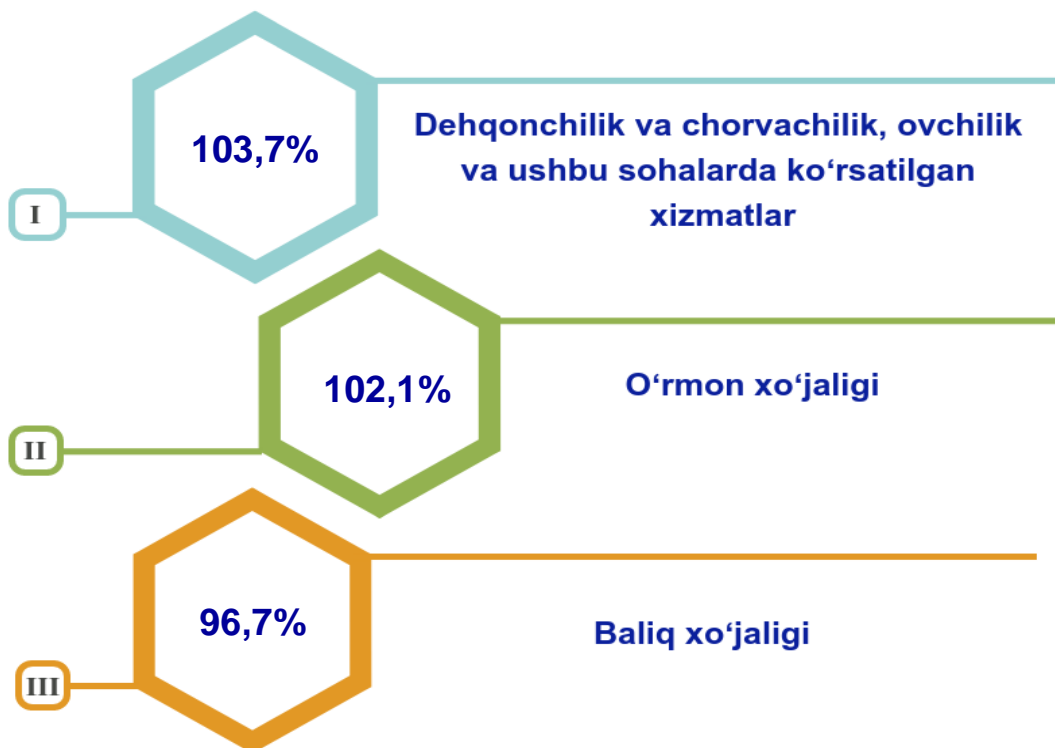


2022- yilning yanvar - dekabr oylarida Qashqadaryo viloyatining qishloq, o'rmon va baliqchilik xo'jaligi

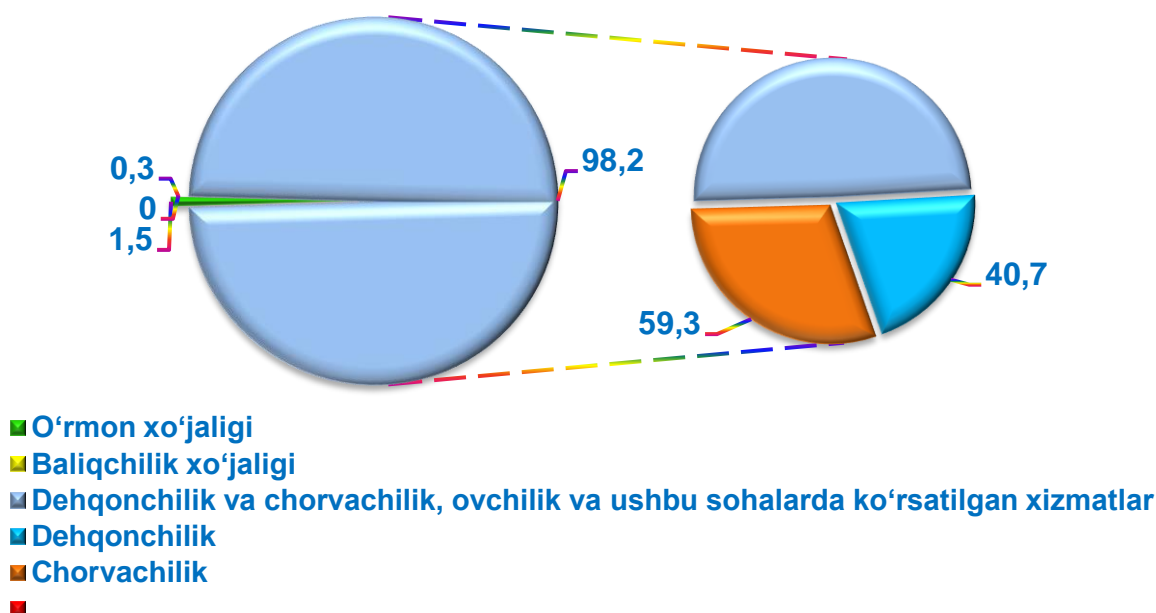
Dastlabki ma'lumotlarga ko'ra, 2022- yilning yanvar-dekabr oylarida qishloq, o'rmon va baliqchilik xo'jaligi mahsulot (xizmat)larining umumiy hajmi – 33384,6 mlrd. so'mni yoki 2021- yilning mos davriga nisbatan 103,7 % ni, shu jumladan, dehqonchilik va chorvachilik, ovchilik va ushbu sohalarda ko'rsatilgan xizmatlar – 32798,4 mlrd. so'mni (103,7 %), o'rmon xo'jaligi – 488,6 mlrd. so'mni (102,1 %), baliqchilik xo'jaligi – 97,5 mlrd. so'mni (96,7 %) tashkil qildi. Respublika qishloq, o'rmon va baliqchilik xo'jaligi tarkibida Qashqadaryo viloyatining ulushi 9,2 % ni tashkil etdi.



Qishloq, o‘rmon va baliqchilik xo‘jaligi mahsulot (xizmat)lar hajmining o‘shish sur‘ati

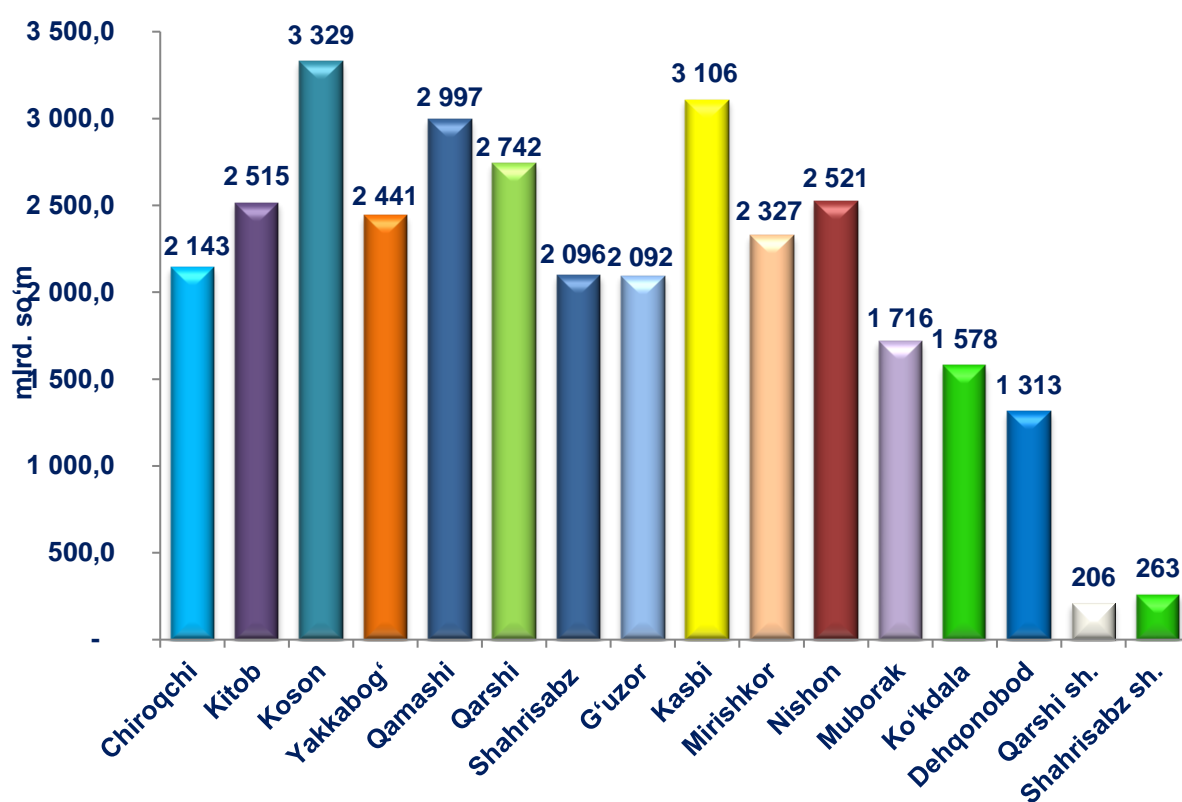


Qishloq, o‘rmon va baliqchilik xo‘jaligi mahsulot (xizmat)lar umumiy hajmining taqsimlanishi (%)



2022- yilning yanvar - dekabr yakunlariga ko'ra, qishloq, o'rmon va baliqchilik xo'jaligi mahsulot (xizmat)lar umumiy hajmining 103,7 % i - dehqonchilik va chorvachilik, ovchilik va ushbu sohalarda ko'rsatilgan xizmatlar, 102,1 % i - o'rmon xo'jaligi, 96,7 % i – baliq xo'jaligi hissasiga to'g'ri keladi.

Shahar va tumanlar kesimida qishloq, o'rmon va baliqchilik xo'jaligi mahsulot (xizmat) larining hajmi

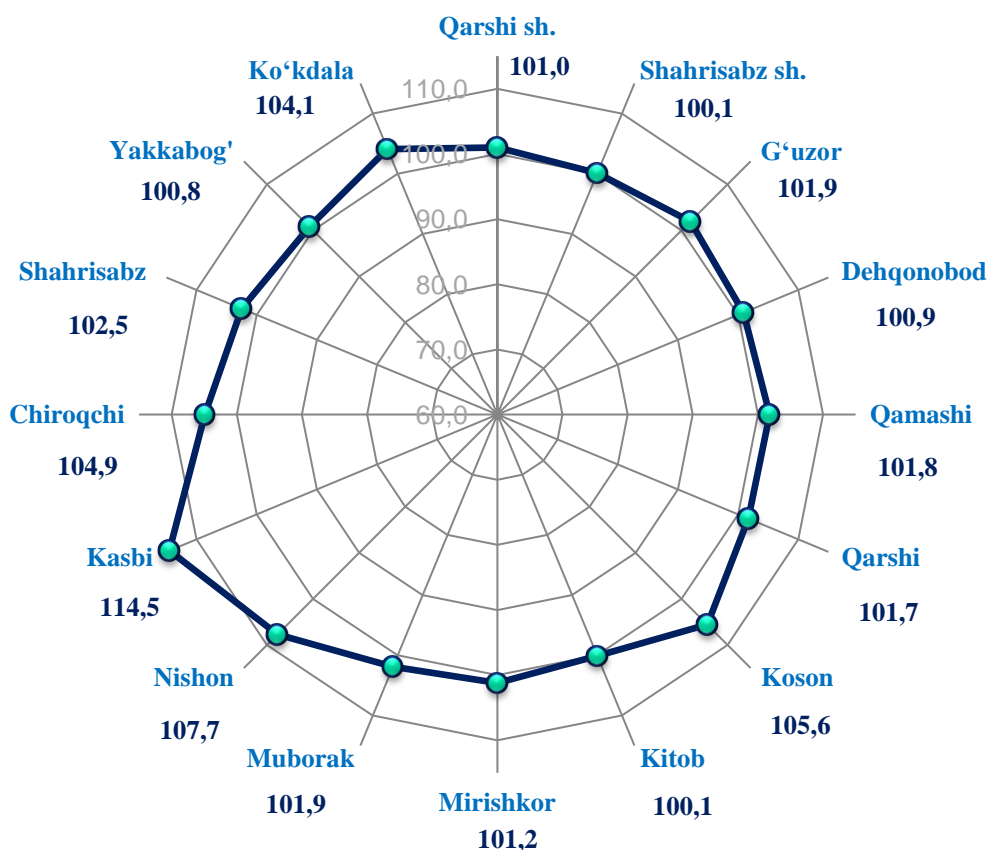


2022- yilning yanvar- dekabr oylarida, shahar va tumanlar kesimida qishloq, o'rmon va baliqchilik xo'jaligi mahsulot (xizmat)larining eng yuqori hajmi Koson (3329,4 mlrd. so'm) Kasbi (3106,3 mlrd. so'm) va Qamashi (2996,6 mlrd. so'm) tumanlarida qayd etildi. Aksincha kam hajmga ega hududlarga Shahrisabz shahri (262,5 mlrd. so'm), Qarshi

shahri (205,8 mlrd. so‘m) va Dehqonobod tumanini (1313,3 mlrd. so‘m) keltirib o‘tish mumkin.

Viloyat ko‘rsatkichidan (103,7 %) yuqori o‘sish sur‘atlari Kasbi (114,5%), Nishon (107,7 %), Koson (105,6%), Chiroqchi (104,9%), Ko‘kdala (104,1 %), tumanlarida kuzatildi. Dehqonobod (100,9 %), Yakkabog‘ (100,8 %), Shahrisabz shahri (100,1 %), va Kitob (100,1 %), tumanlarida esa aksincha o‘sish sur‘atlari pastligi kuzatildi.

Hududlar bo‘yicha qishloq, o‘rmon va baliqchilik xo‘jaligi mahsulot (xizmat)larining o‘sish sur‘ati

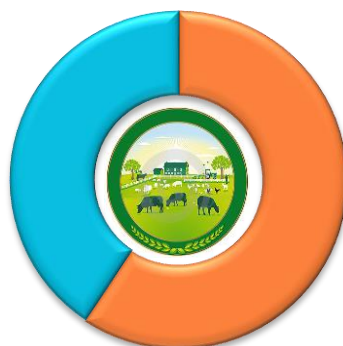


Qishloq xo'jaligi mahsulotlari

2022- yilning yanvar- dekabr oylarida ishlab chiqarilgan qishloq xo'jaligi mahsulotlari hajmi 32227,2 mlrd. so'mni yoki 2021- yilning mos davriga nisbatan 103,7 % ni, shu jumladan, dehqonchilik mahsulotlari - 13127,8 mlrd. so'mni (103,9 %), chorvachilik mahsulotlari – 19099,4 mlrd. so'mni (103,5 %) tashkil qildi.

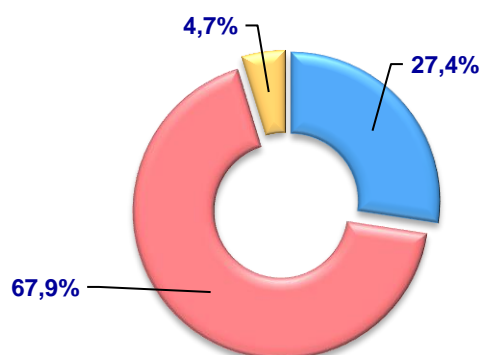
Qishloq xo'jaligi mahsulotlari ishlab chiqarish hajmida dehqonchilik va chorvachilik mahsulotlarining ulushi

40,7 %
Dehqonchilik
mahsulotlari



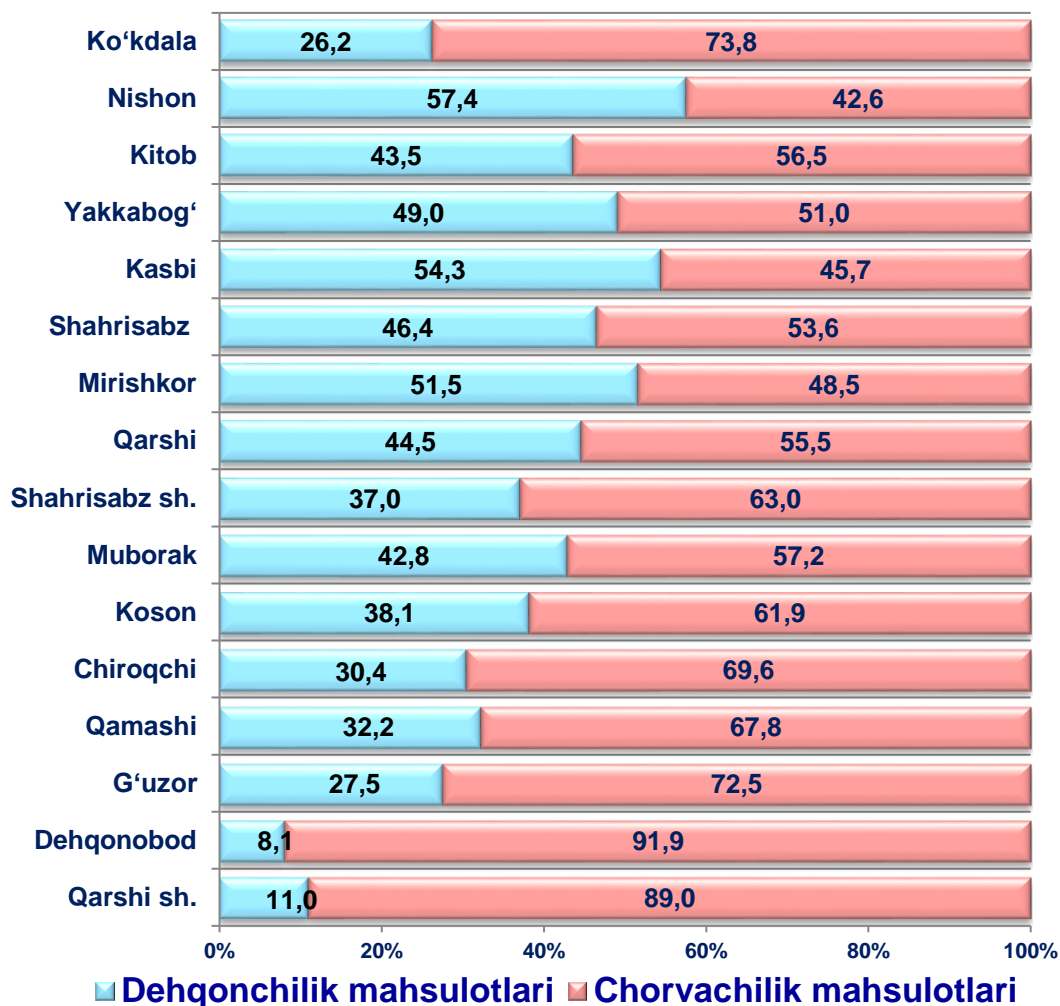
59,3 %
Chorvachilik
mahsulotlari

Qishloq xo'jaligi mahsulotlari ishlab chiqarish hajmida dehqonchilik va chorvachilik mahsulotlarining ulushi



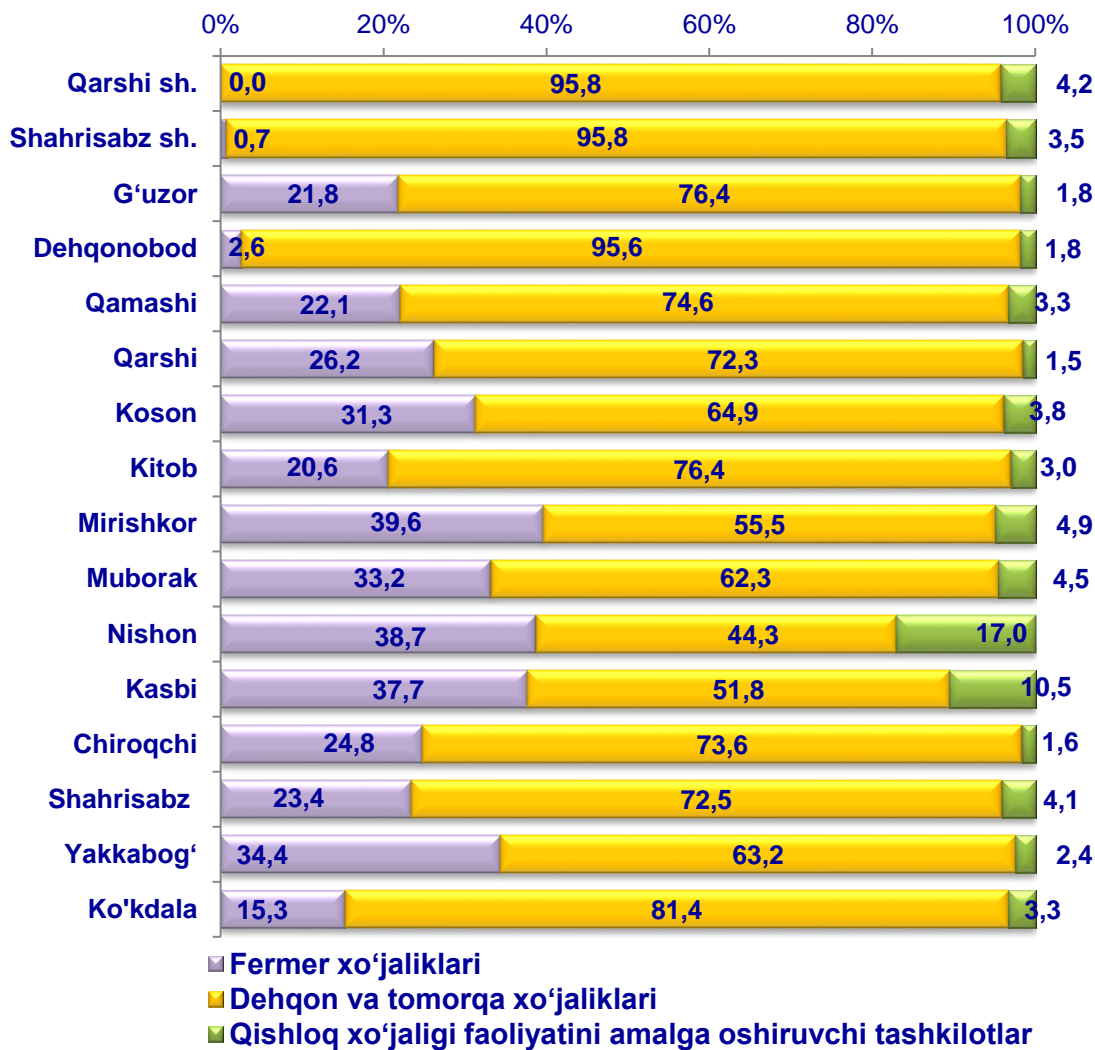
- Fermer xo'jaliklari
- Dehqon va tomorqa xo'jaliklari
- Qishloq xo'jaligi faoliyatini amalga oshiruvchi tashkilotlar

Ishlab chiqarilgan qishloq xo'jaligi mahsulotlari hajmining hududlar kesimida taqsimlanishi (%)



Xo'jalik toifalari bo'yicha tahlillar, qishloq xo'jaligi mahsulotlari umumiy hajmining 67,9 % i - Dehqon va tomorqa xo'jaliklariga, 27,4 % i - fermer xo'jaliklariga, 4,7 % i - qishloq xo'jaligi faoliyatini amalga oshiruvchi tashkilotlarga to'g'ri kelishini ko'rsatmoqda.

**Ishlab chiqarilgan qishloq xo‘jaligi mahsulotlarining
hududlar bo‘yicha xo‘jalik toifalari
kesimida taqsimlanishi (%)**



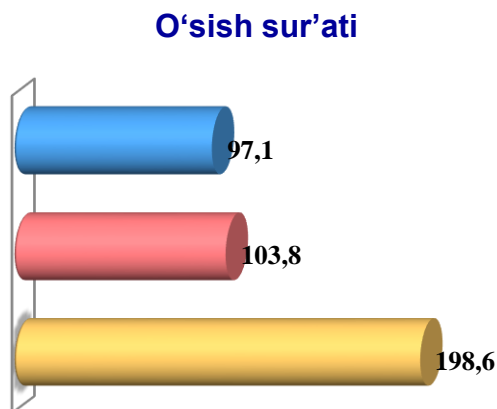
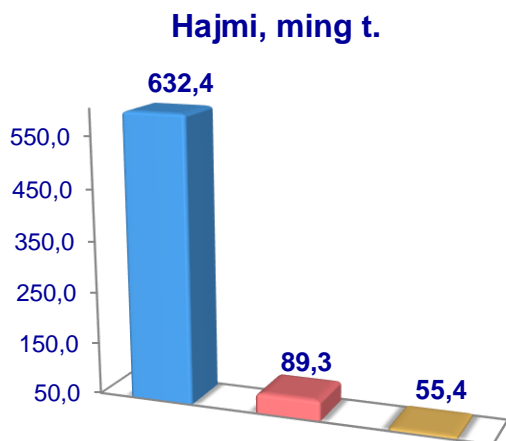
2022-yilning yanvar-dekabr oylari yakuniga ko‘ra ishlab chiqarilgan qishloq xo‘jaligi mahsulotlari tarkibidagi fermer xo‘jaliklarining ulushi bo‘yicha eng yuqori ko‘rsatkich Mirishkor tumanida (39,6 %), Dehqon va tomorqa xo‘jaliklarining eng yuqori ulushi Qarshi va Shahrisabz shahrida (95,8 %), qishloq xo‘jaligi faoliyatini amalga oshiruvchi tashkilotlarning eng yuqori ulushi Nishon tumanida (17,0 %) qayd etildi.

Fermer xo'jaliklarining qishloq xo'jaligi mahsuloti tarkibidagi ulushi bo'yicha eng kam ko'rsatkich Shahrisabz shahrida (0,7 %), Dehqon va tomorqa xo'jaliklarining eng kam ulushi Nishon tumanida (44,3 %), qishloq xo'jaligi faoliyatini amalga oshiruvchi tashkilotlarning eng kam ulushi Qarshi tumanida (1,5 %) qayd etildi.

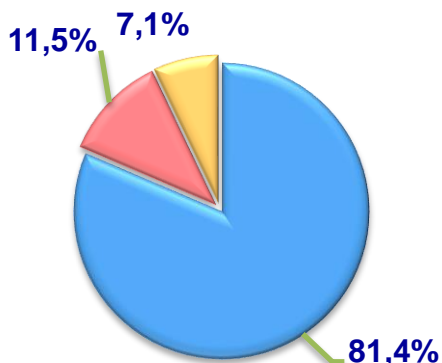
Dehqonchilik

2022- yilning yanvar- dekabr oylarida ishlab chiqarilgan dehqonchilik mahsulotlarining hajmi 13127,8 mlrd. so'mni yoki 2021- yilning mos davriga nisbatan 103,9 % ni tashkil etdi. Ishlab chiqarilgan qishloq xo'jaligi mahsulotlarining umumiy hajmida dehqonchilik mahsulotlarining ulushi 40,7 % ni tashkil qildi.

Don jami



Ishlab chiqarilgan mahsulotning xo'jalik toifalari bo'yicha taqsimlanishi



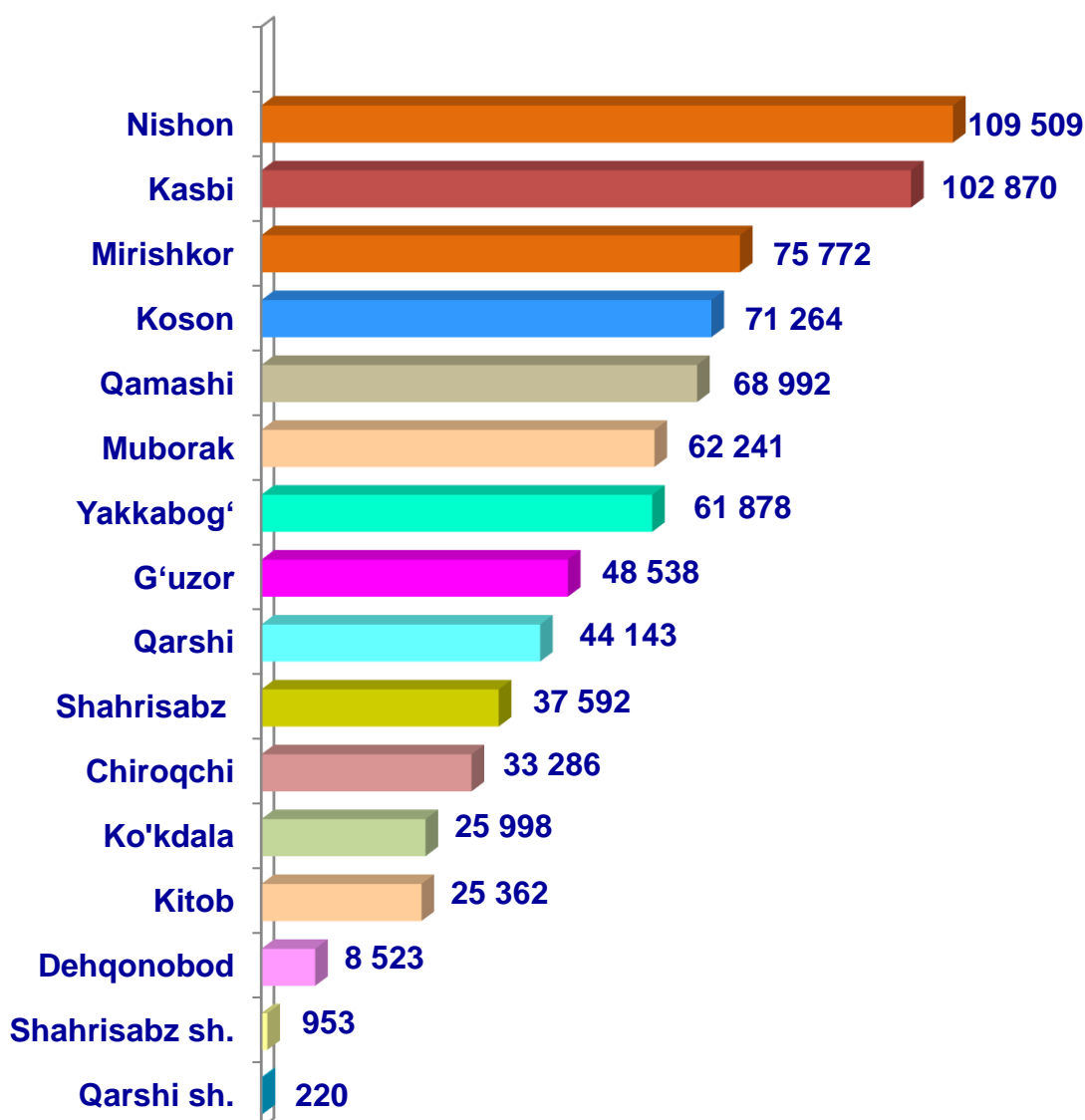
- Fermer xo'jaliklari
- Dehqon va tomorqa xo'jaliklari
- Qishloq xo'jaligi faoliyatini amalga oshiruvchi tashkilotlar



2022- yilning yanvar- dekabr oylarida barcha toifadagi xo'jaliklar tomonidan 777,1 ming t. don (2021- yilning yanvar- dekabr nisbatan 1,5 % ga ko'p) ishlab chiqarildi. Don ishlab chiqarish ko'rsatkichlarini xo'jaliklar toifalari bo'yicha tahlil qilinganda, don ishlab chiqarish umumiy hajmidan 81,4 % i fermer xo'jaliklari hissasiga to'g'ri kelishini ko'rsatmoqda.

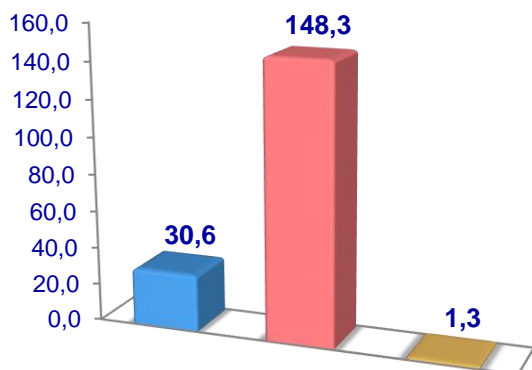


Qashqadaryo viloyati bo'yicha don yetishtirish hajmi, tonna

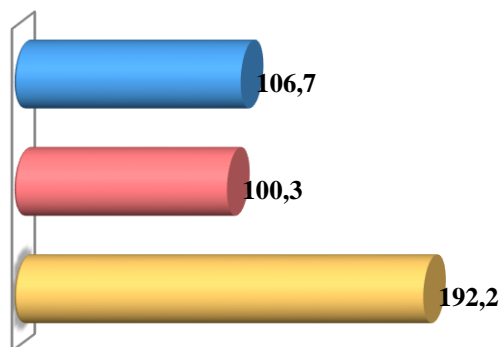


Kartoshka

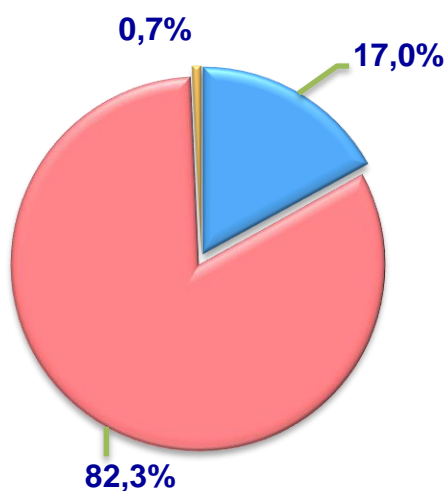
Hajmi, ming t.



O'sish sur'ati



Ishlab chiqarilgan mahsulotning
xo'jalik toifalari bo'yicha taqsimlanishi



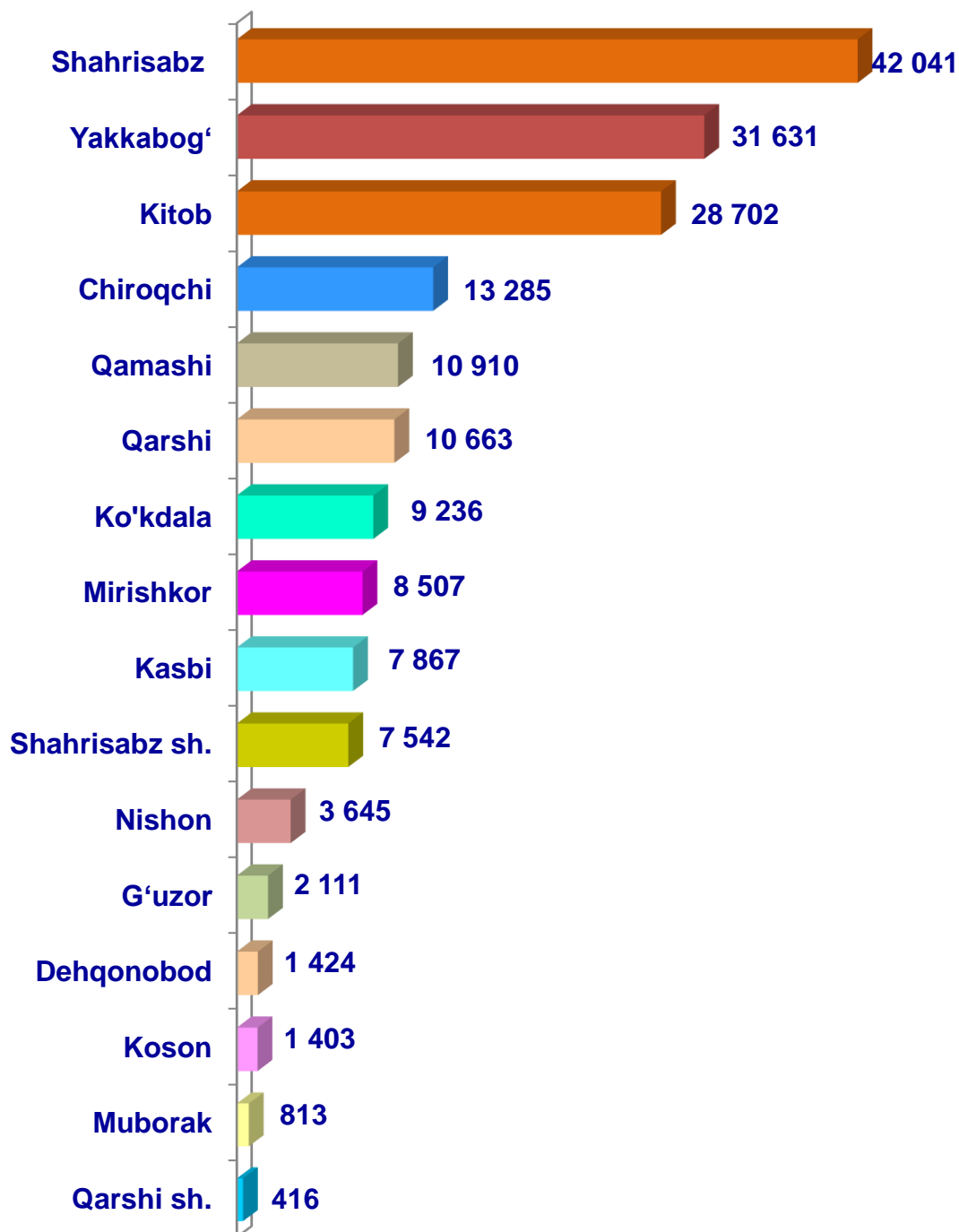
- Fermer xo'jaliklari
- Dehqon va tomorqa xo'jaliklari
- Qishloq xo'jaligi faoliyatini amalga oshiruvchi tashkilotlar



2022- yilning yanvar- dekabr oylarida barcha toifadagi xo'jaliklar tomonidan 180,2 ming t. kartoshka (2021- yilning yanvar- dekabriga nisbatan 1,7 % ga ko'p) ishlab chiqarildi. Kartoshka ishlab chiqarish ko'rsatkichlarini xo'jaliklar toifalari bo'yicha tahlil qilinganda, kartoshka ishlab chiqarish umumiy hajmidan 82,3 % i Dehqon va tomorqa xo'jaliklari hissasiga to'g'ri kelishini ko'rsatmoqda.

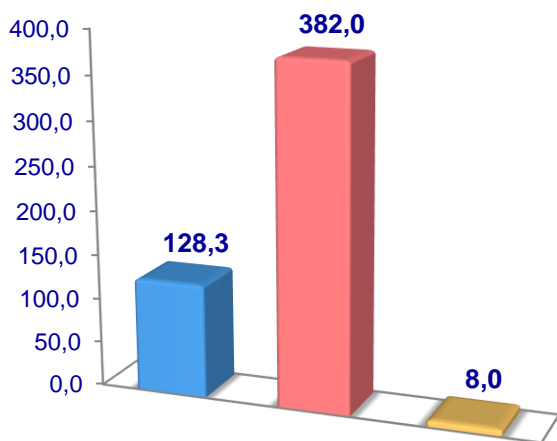


**Qashqadaryo viloyati bo'yicha
kartoshka yetishtirish
hajmi, tonna**

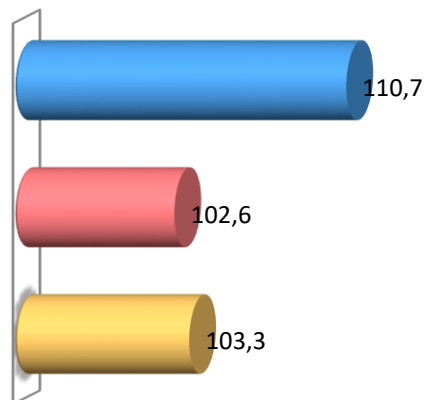


Sabzavotlar

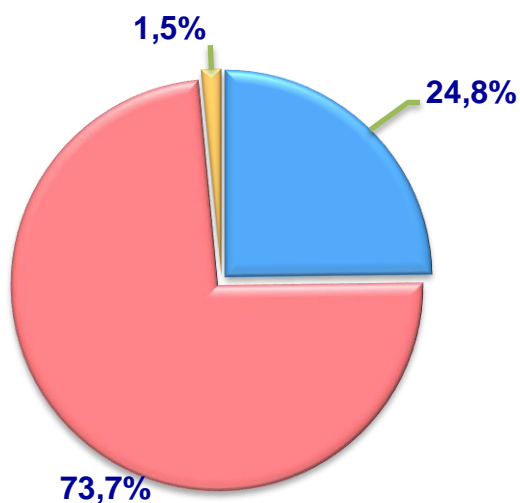
Hajmi, ming t.



O'sish sur'ati



Ishlab chiqarilgan mahsulotning
xo'jalik toifalari bo'yicha taqsimlanishi



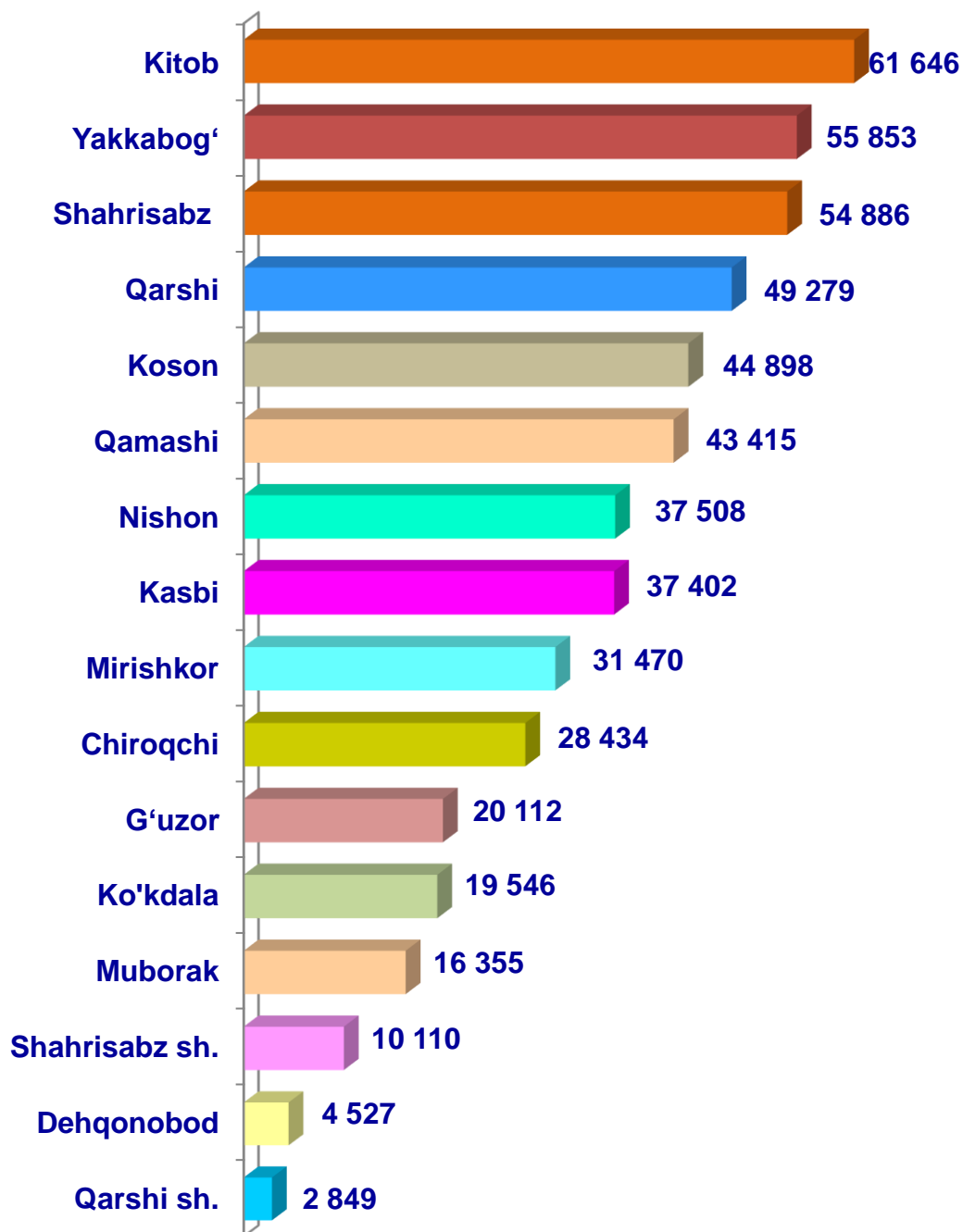
- Fermer xo'jaliklari
- Dehqon va tomorqa xo'jaliklari
- Qishloq xo'jaligi faoliyatini amalga oshiruvchi tashkilotlar



2022- yilning yanvar- dekabr oylarida barcha toifadagi xo'jaliklar tomonidan 518,3 ming t. sabzavotlar (2021- yilning yanvar- dekabriga nisbatan 4,5 % ga ko'p) ishlab chiqarildi. Sabzavot ishlab chiqarish ko'rsatkichlarini xo'jaliklar toifalari bo'yicha tahlil qilinganda, sabzavot ishlab chiqarish umumiy hajmidan 73,7 % i Dehqon va tomorqa xo'jaliklari hissasiga to'g'ri kelishini ko'rsatmoqda.

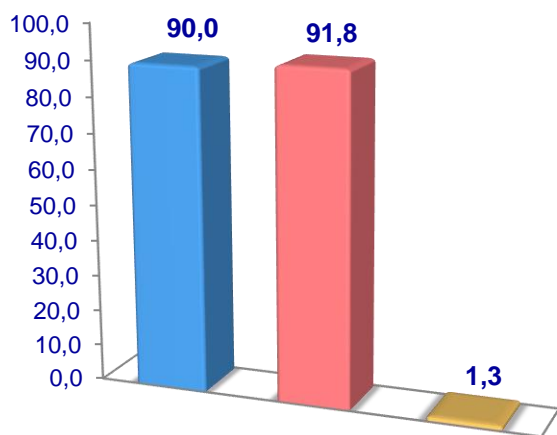


**Qashqadaryo viloyati bo'yicha
sabzavotlar
yetishtirish hajmi, t.**

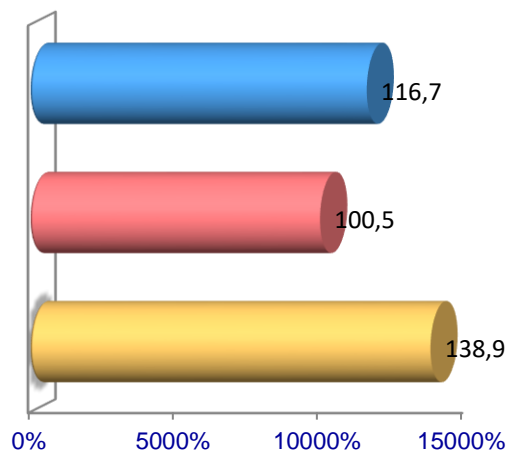


Poliz

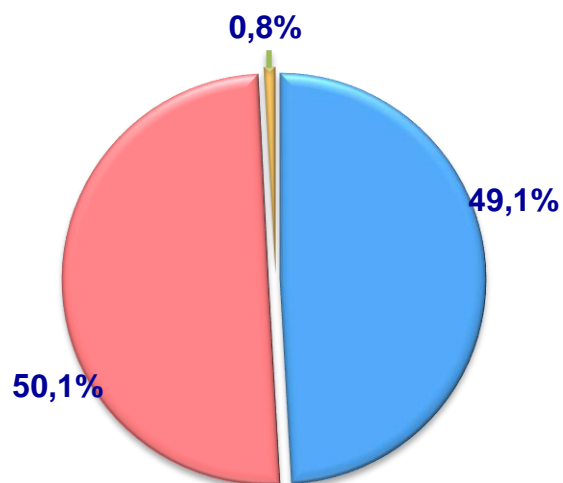
Hajmi, ming t.



O'sish sur'ati



Ishlab chiqarilgan mahsulotning
xo'jalik toifalari bo'yicha taqsimlanishi



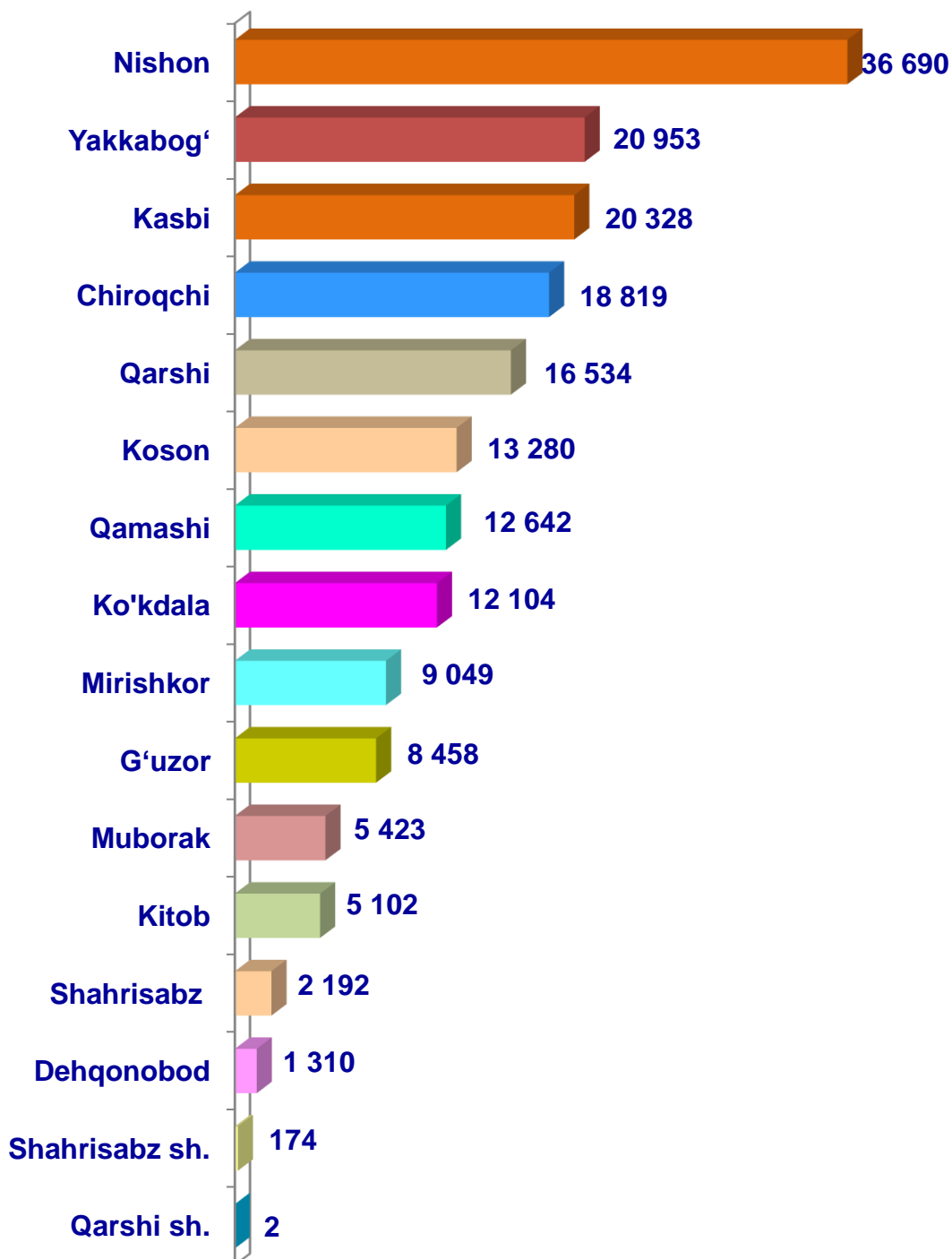
- Fermer xo'jaliklari
- Dehqon va tomorqa xo'jaliklari
- Qishloq xo'jaligi faoliyatini amalga oshiruvchi tashkilotlar



2022- yilning yanvar-dekabr oylarida barcha toifadagi xo'jaliklar tomonidan 183,1 ming t. poliz (2021- yilning yanvar- dekabriga nisbatan 8,0 % ga ko'p) ishlab chiqarildi. Poliz ishlab chiqarish ko'rsatkichlarini xo'jaliklar toifalari bo'yicha tahlil qilinganda, poliz ishlab chiqarish umumiy hajmidan 50,1 % i Dehqon va tomorqa xo'jaliklari hissasiga to'g'ri kelishini ko'rsatmoqda.

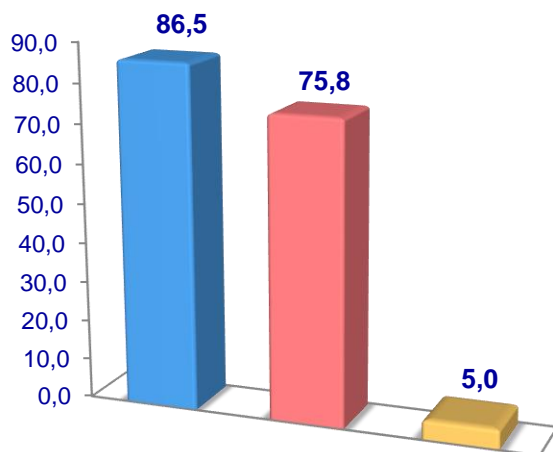


**Qashqadaryo viloyati bo'yicha
poliz yetishtirish
hajmi, tonna**

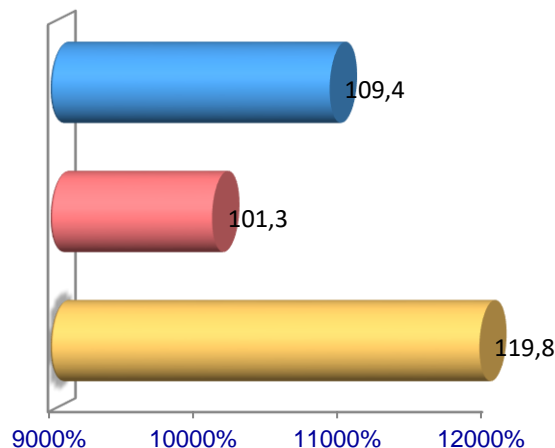


Mevalar

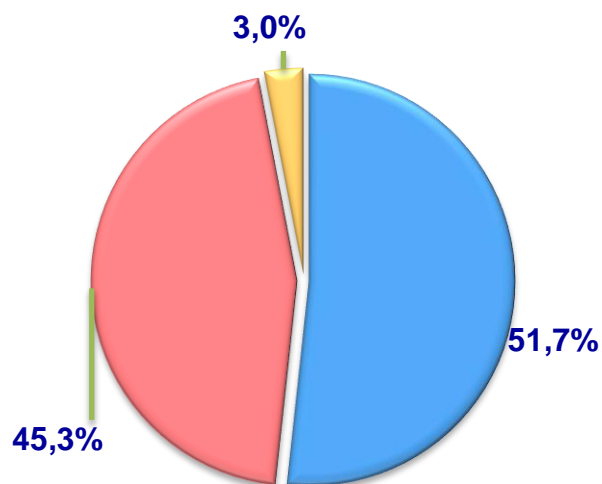
Hajmi, ming t.



O'sish sur'ati



Ishlab chiqarilgan mahsulotning
xo'jalik toifalari bo'yicha taqsimlanishi



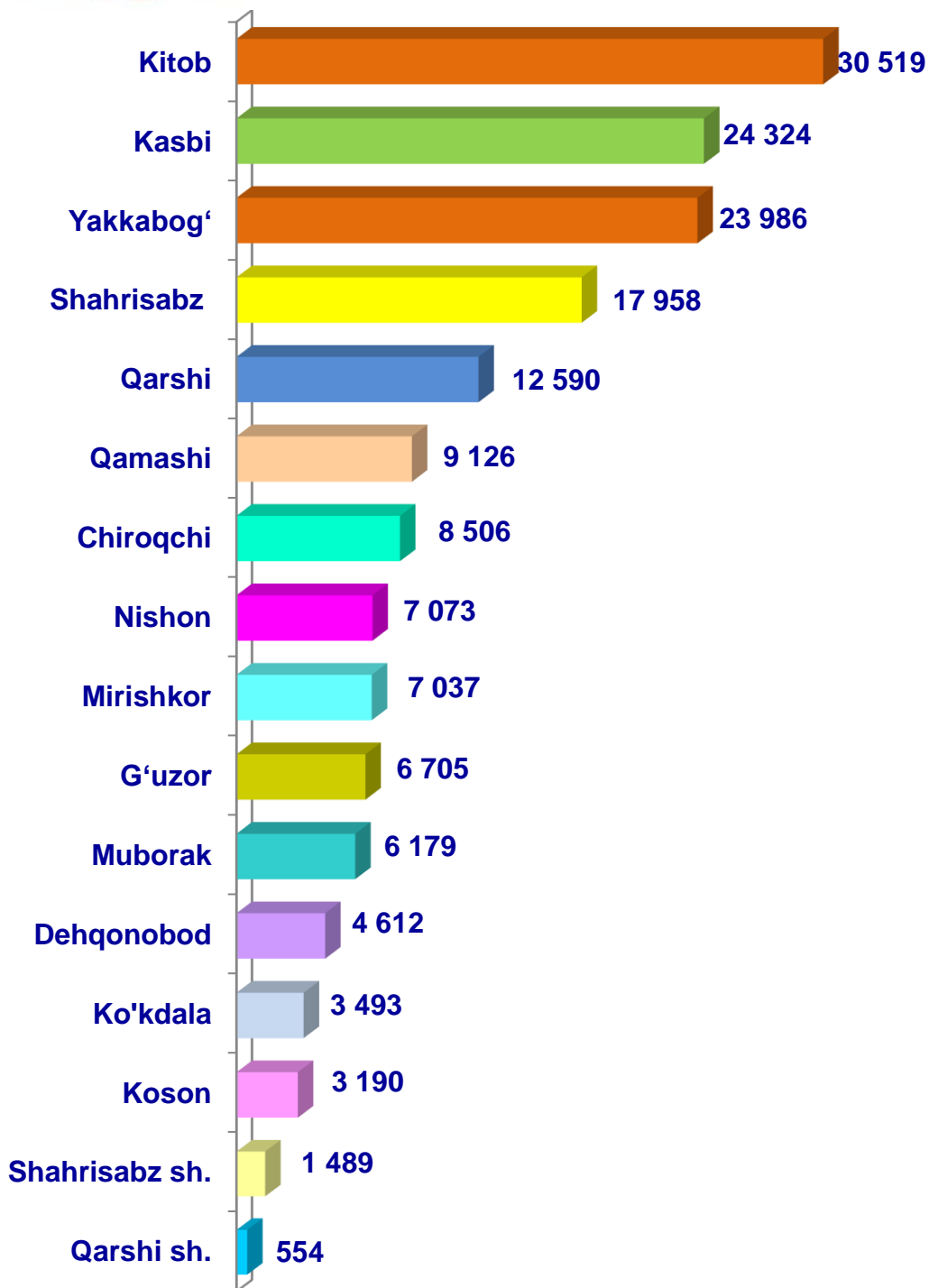
- Fermer xo'jaliklari
- Dehqon va tomorqa xo'jaliklari
- Qishloq xo'jaligi faoliyatini amalga oshiruvchi tashkilotlar



2022- yilning yanvar-dekabr oylarida barcha toifadagi xo'jaliklar tomonidan 167,3 ming t. mevalar (2021- yilning yanvar-dekabriga nisbatan 5,9 % ga ko'p) ishlab chiqarildi. Meva ishlab chiqarish ko'rsatkichlarini xo'jaliklar toifalari bo'yicha tahlil qilinganda, meva ishlab chiqarish umumiy hajmidan 51,7 % i fermer xo'jaliklari hissasiga to'g'ri kelishini ko'rsatmoqda.

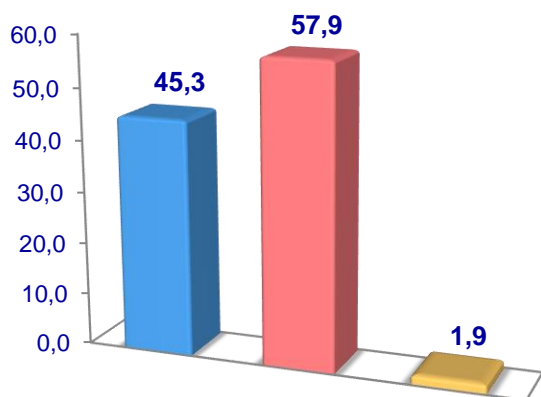


Qashqadaryo viloyati bo'yicha
mevalar yetishtirish
hajmi, tonna

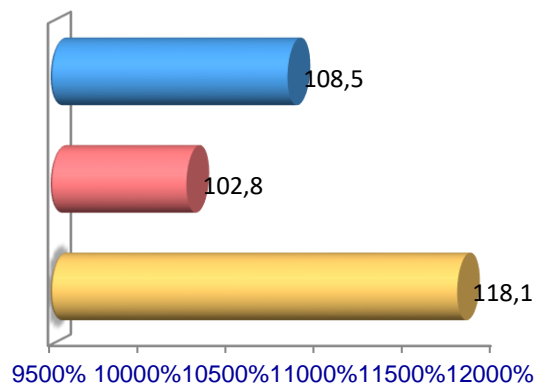


Uzum

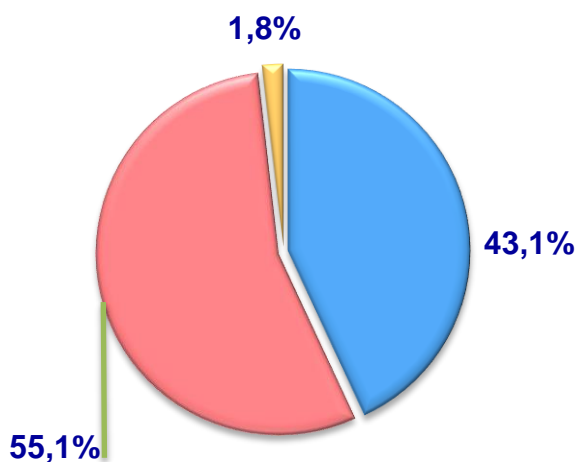
Hajmi, ming t.



O'sish sur'ati



Ishlab chiqarilgan mahsulotning
xo'jalik toifalari bo'yicha taqsimlanishi



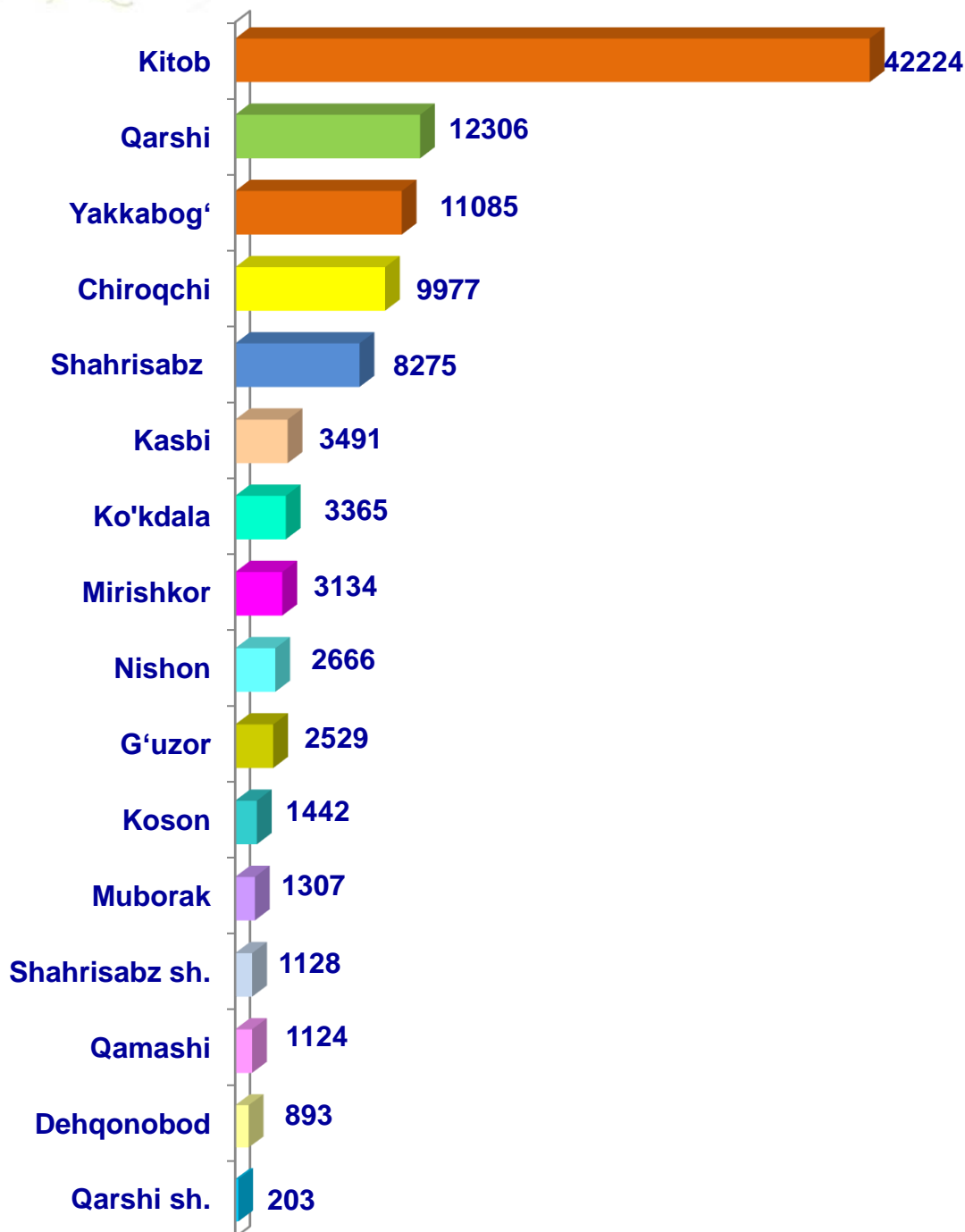
- Fermer xo'jaliklari
- Dehqon va tomorqa xo'jaliklari
- Qishloq xo'jaligi faoliyatini amalga oshiruvchi tashkilotlar



2022- yilning yanvar- dekabr oylarida barcha toifadagi xo'jaliklar tomonidan 105,1 ming t. uzum (2021- yilning yanvar- dekabriga nisbatan 5,4 % ga ko'p) ishlab chiqarildi. Uzum ishlab chiqarish ko'rsatkichlarini xo'jaliklar toifalari bo'yicha tahlil qilinganda, uzum ishlab chiqarish umumiy hajmidan 55,1 % i Dehqon va tomorqa xo'jaliklari hissasiga to'g'ri kelishini ko'rsatmoqda.



Qashqadaryo viloyati bo'yicha
uzum yetishtirish
hajmi, tonna

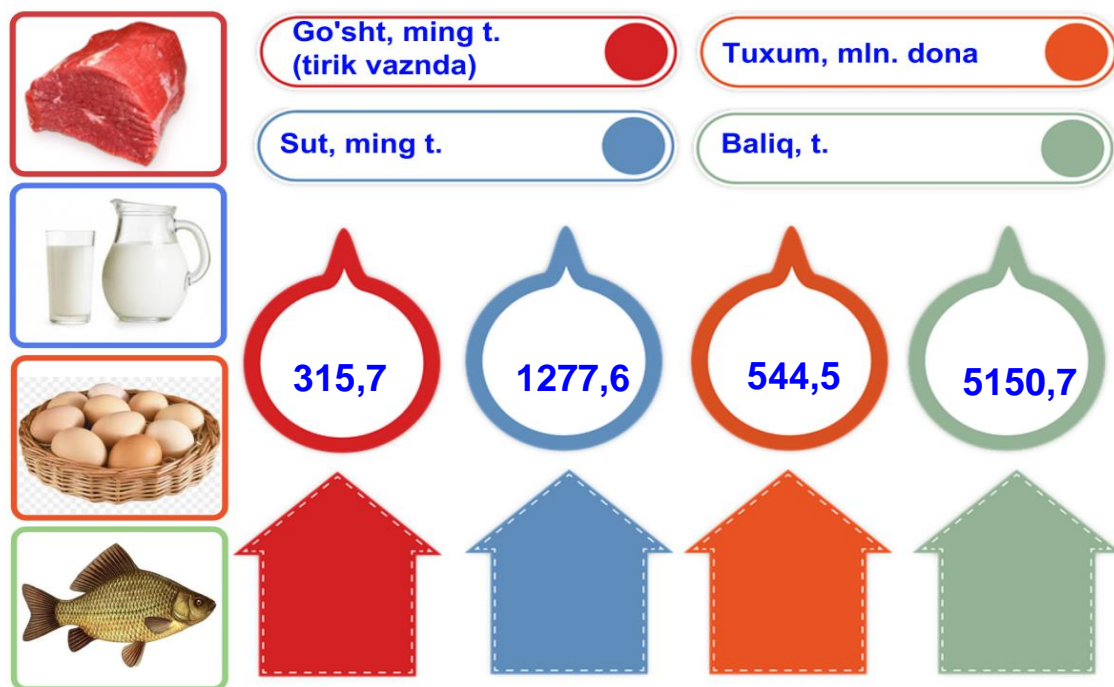


Chorvachilik



2022- yilning yanvar- dekabr oylarida chorvachilik mahsulotlarini ishlab chiqarish hajmi 19099,4 mlrd. so'mni yoki 2021- yilning mos davriga nisbatan 103,5 % ni tashkil qildi. Ishlab chiqarilgan qishloq xo'jaligi mahsulotlarining umumiy hajmida chorvachilik mahsulotlarining ulushi 59,3 % ni tashkil etdi.

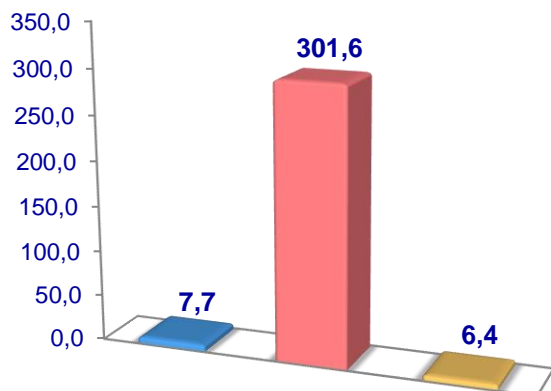
Chorvachilik sohasining ichki imkoniyatlarini oshirish bo'yicha chora-tadbirlarning izchil amalga oshirilib borilayotganligi, shuningdek, ularga davlat tomonidan tizimli yordam ko'rsatilib kelinayotganligi chorva mollari bosh sonining ko'payishiga, ichki iste'mol bozorlarini chorvachilik mahsulotlari bilan to'ldirishga imkon yaratdi.



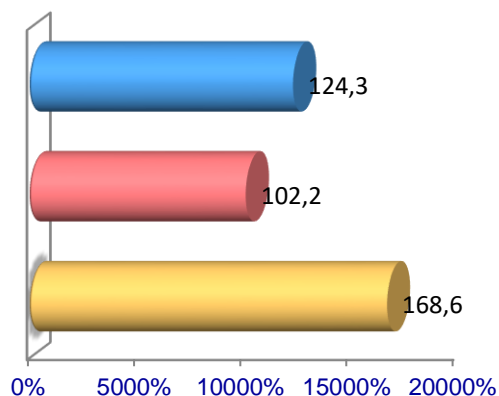
2022- yilning yanvar- dekabr oylarida barcha toifadagi xo'jaliklar tomonidan tirik vaznda 315,7 ming t. go'sht (2021- yilning yanvar- dekabriga nisbatan 3,5 % ga ko'p), 1277,6 ming t. sut (3,1 % ga ko'p), 544,5 mln.dona tuxum (7,5 % ga ko'p), 257,3 ming dona qora ko'l teri (5,0 % ga ko'p) ishlab chiqarildi va 5150,7 t. baliq (3,2 % ga kam) ovlandi.

Go'sht (tirik vaznda)


Hajmi, ming t.



O'sish sur'ati



Ishlab chiqarilgan mahsulotning xo'jalik toifalari bo'yicha taqsimlanishi



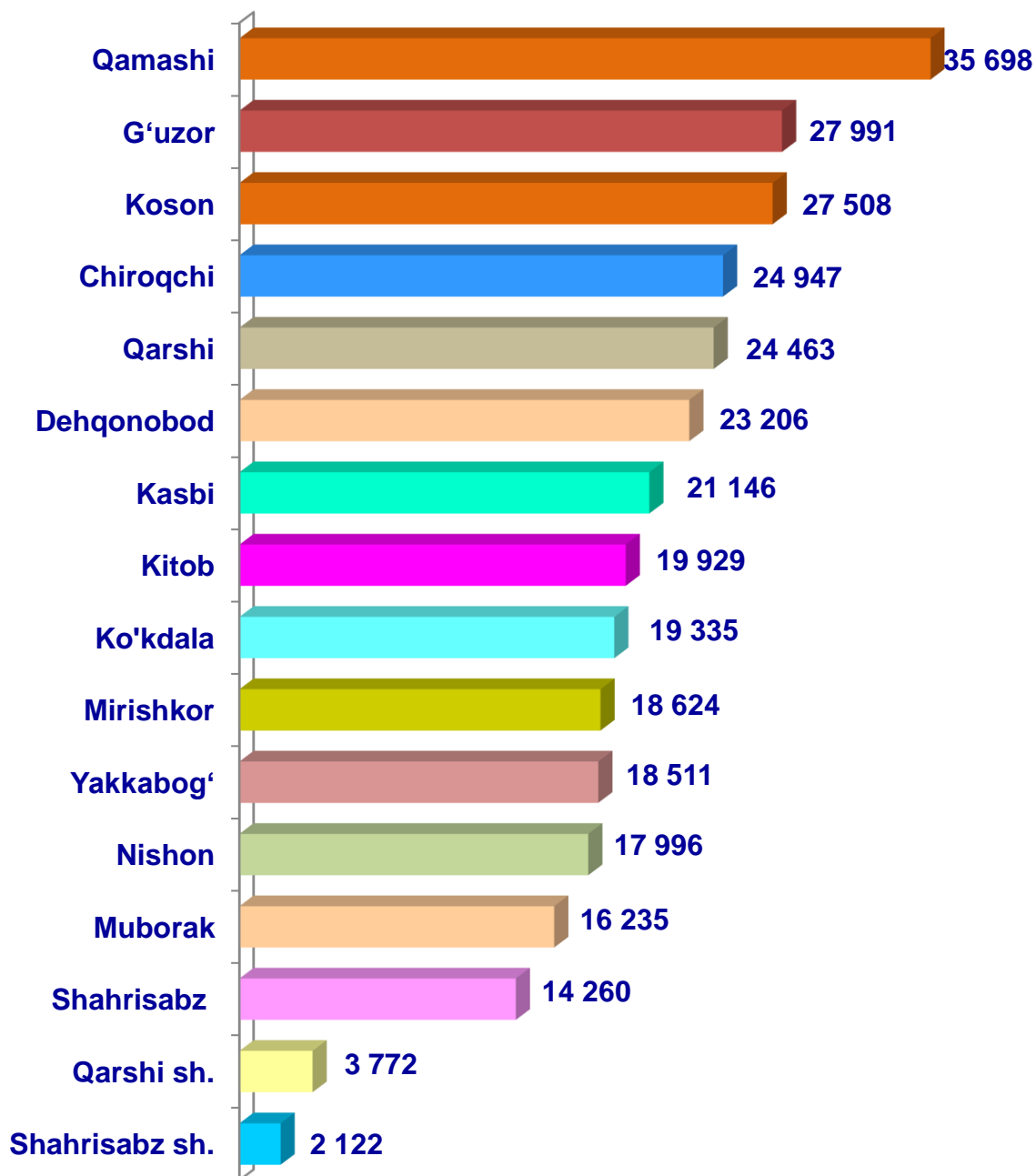
- **Fermer xo'jaliklari**
- **Dehqon va tomorqa xo'jaliklari**
- **Qishloq xo'jaligi faoliyatini amalga oshiruvchi tashkilotlar**



2022-yilning yanvar-dekabr oylarida barcha toifadagi xo'jaliklar tomonidan tirik vaznda 315,7 ming t. go'sht (2021-yilning yanvar-dekabriga nisbatan 3,5 % ga ko'p) ishlab chiqarildi. Go'sht ishlab chiqarish ko'rsatkichlari xo'jaliklar toifalari bo'yicha tahlil etilganda, go'sht ishlab chiqarish umumiy hajmidan 95,5 % i Dehqon va tomorqa xo'jaliklari hissasiga to'g'ri kelganini qayd etish zarur.

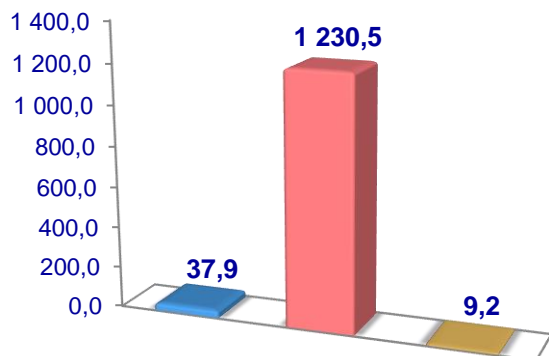


**Qashqadaryo viloyati bo'yicha
go'sht (*tirik vaznda*)
yetishtirish hajmi, tonna**

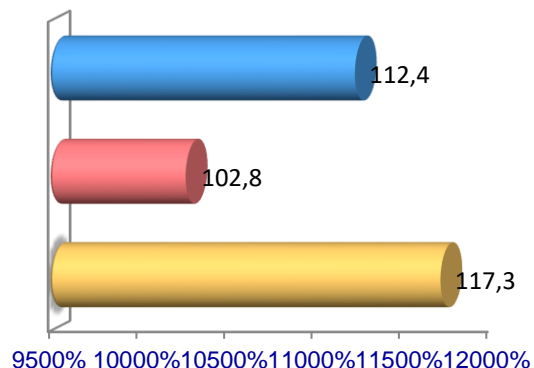


Sut

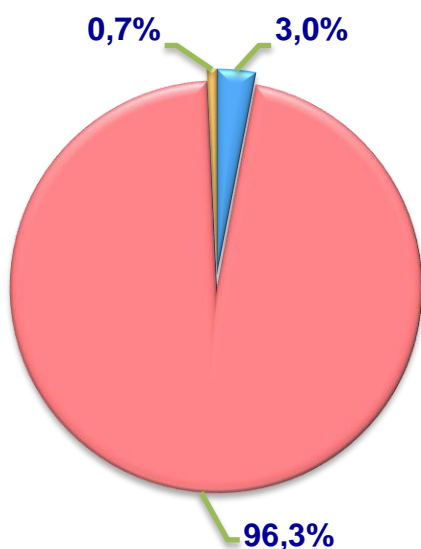
Hajmi, ming t.



O'sish sur'ati



Ishlab chiqarilgan
mahsulotning xo'jalik toifalari
bo'yicha taqsimlanishi



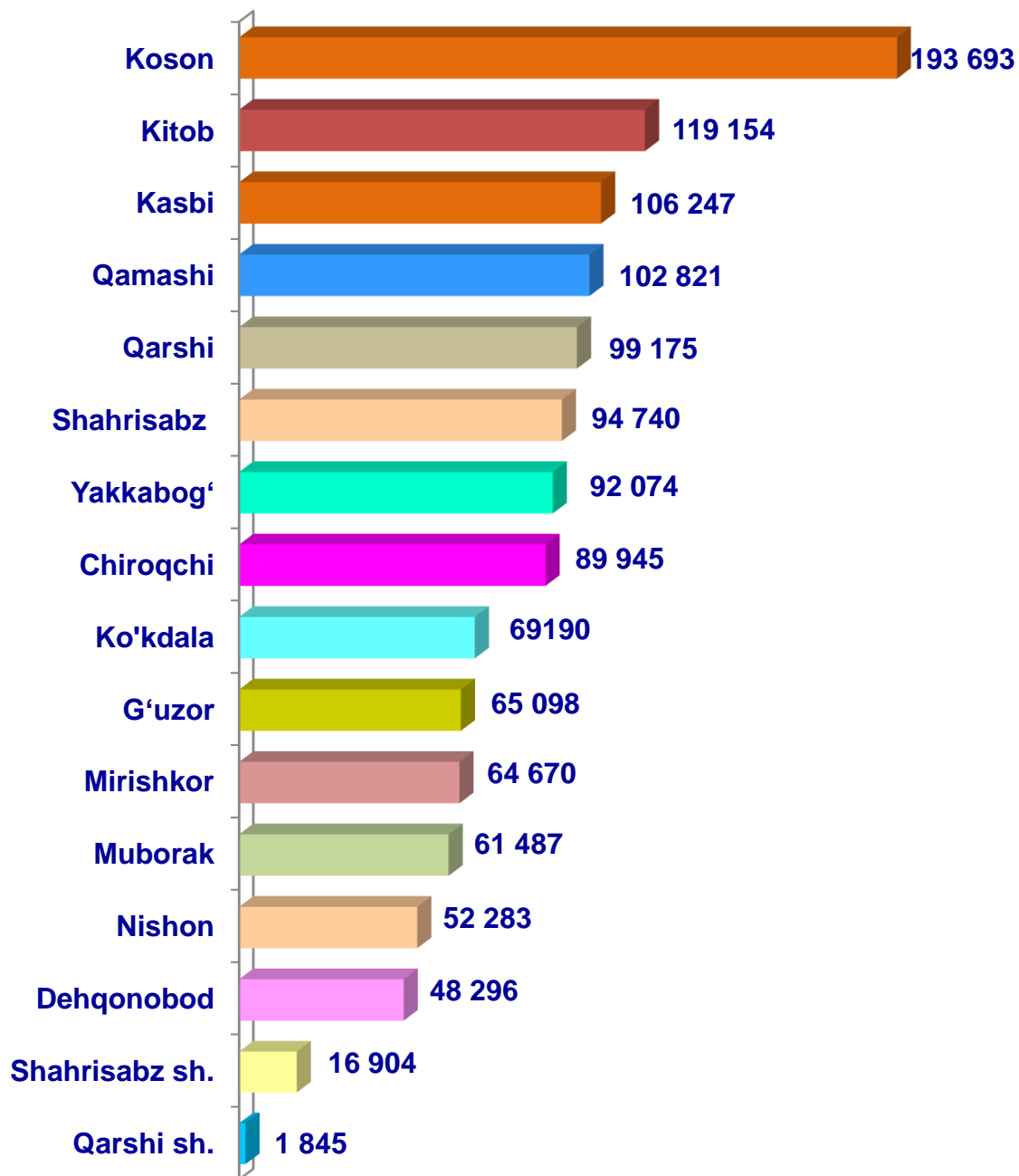
- Fermer xo'jaliklari
- Dehqon va tomorqa xo'jaliklari
- Qishloq xo'jaligi faoliyatini amalga oshiruvchi tashkilotlar



2022- yilning yanvar-dekabr oylarida barcha toifadagi xo'jaliklar tomonidan 1277,6 ming t. sut (2021- yilning yanvar-dekabriga nisbatan 3,1 % ga ko'p) ishlab chiqarildi. Sut ishlab chiqarish ko'rsatkichlarini xo'jalik toifalari bo'yicha tahlil qilinganda, sut ishlab chiqarish umumiy hajmidan 96,3 % i Dehqon va tomorqa xo'jaliklari hissasiga to'g'ri kelishini ko'rsatmoqda.

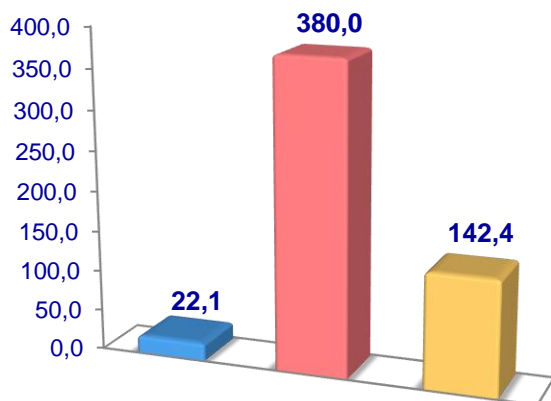


Qashqadaryo viloyati bo'yicha sut yetishtirish hajmi, t.

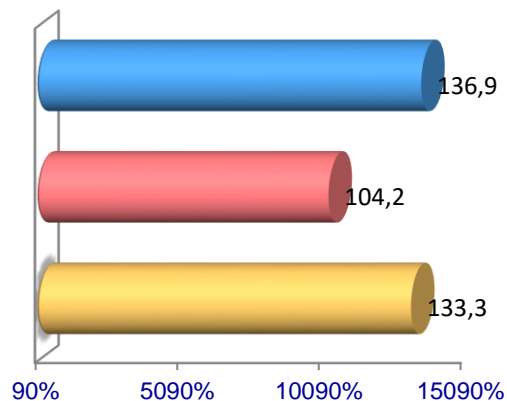


Tuxum

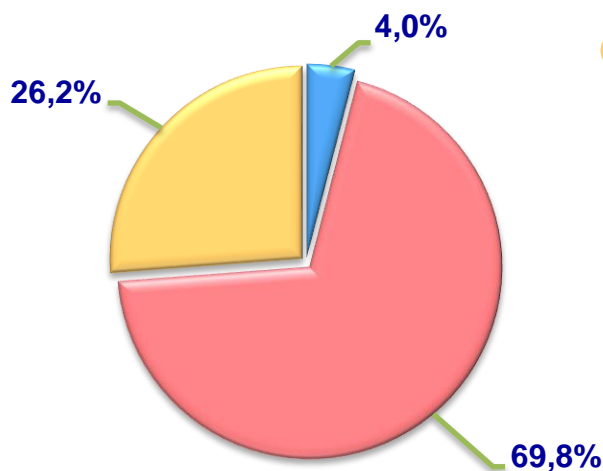
Hajmi, mln.dona



O'sish sur'ati



Ishlab chiqarilgan mahsulotning xo'jalik toifalari bo'yicha taqsimlanishi



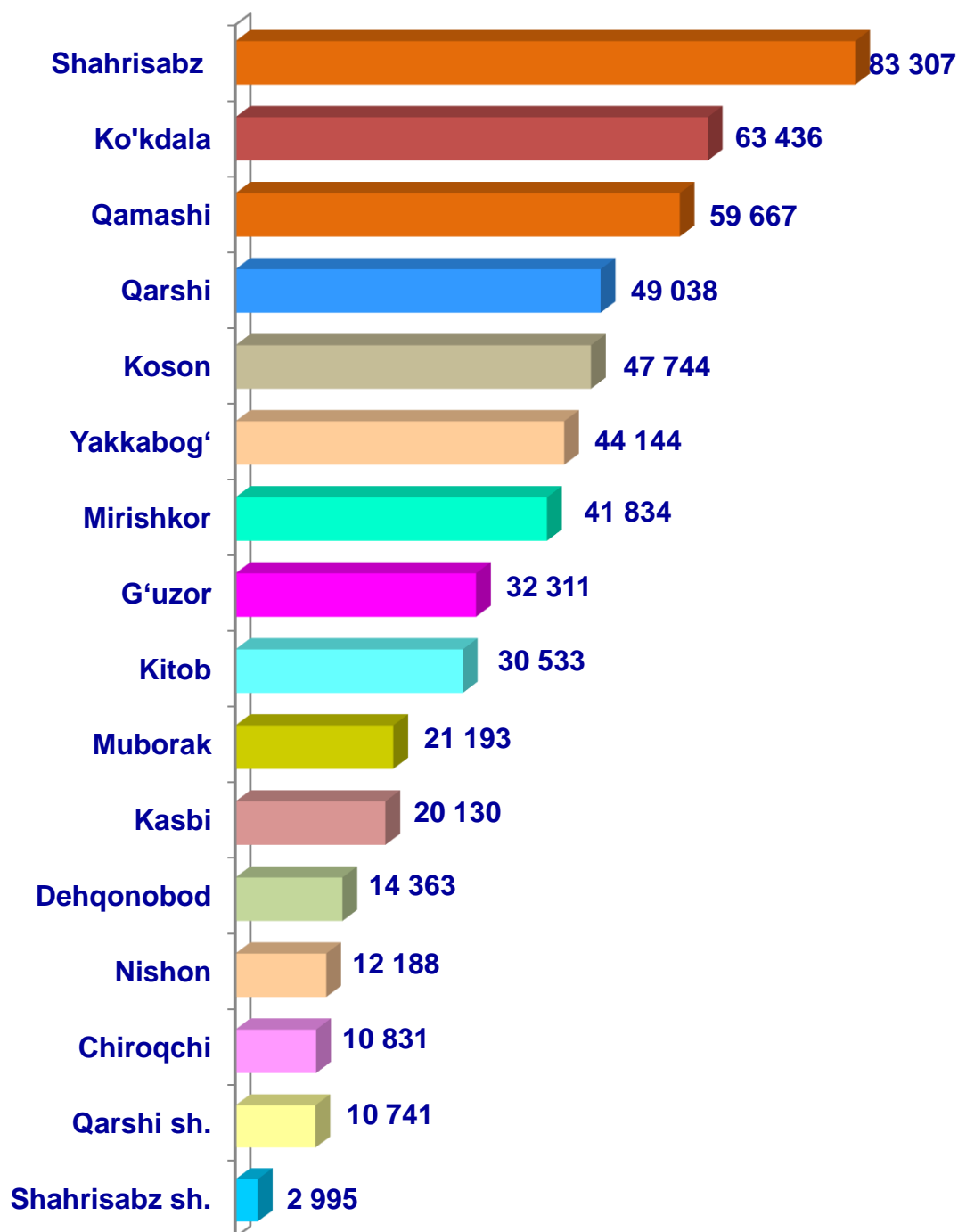
- **Fermer xo'jaliklari**
- **Dehqon va tomorqa xo'jaliklari**
- **Qishloq xo'jaligi faoliyatini amalga oshiruvchi tashkilotlar**



2022- yilning yanvar-dekabr oylarida barcha toifadagi xo'jaliklar tomonidan 544,5 mln. dona tuxum (2021- yilning yanvar- dekabriga nisbatan 7,5 % ga ko'p ishlab chiqarildi. Tuxum ishlab chiqarish ko'rsatkichlari xo'jalik toifalari bo'yicha tahlil etilganda, tuxum ishlab chiqarish umumiy hajmidan 69,8 % i Dehqon va tomorqa xo'jaliklari hissasiga to'g'ri keldi.

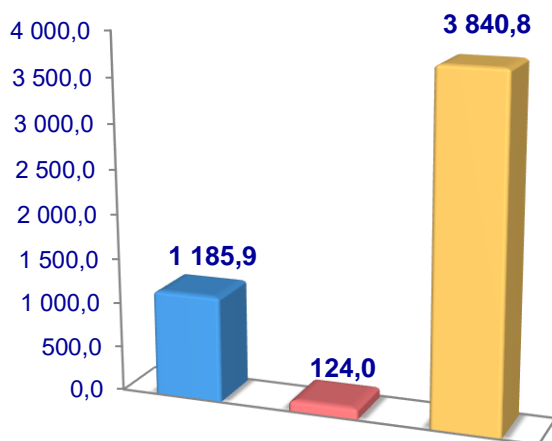


Qashqadaryo viloyati bo'yicha
olingan tuxum
hajmi, ming dona

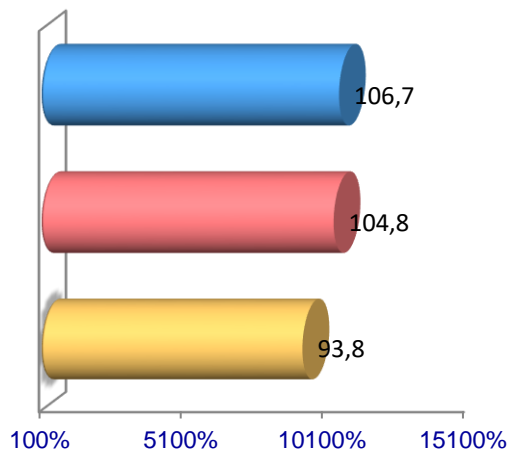


Baliq

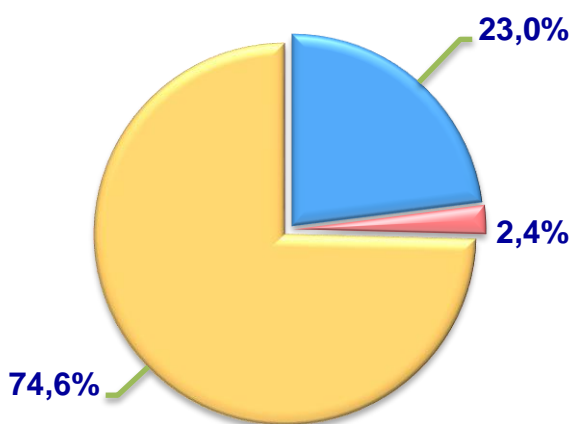
Hajmi, t.



O'sish sur'ati




**Ishlab chiqarilgan
mahsulotning xo'jalik toifalari
bo'yicha taqsimlanishi**



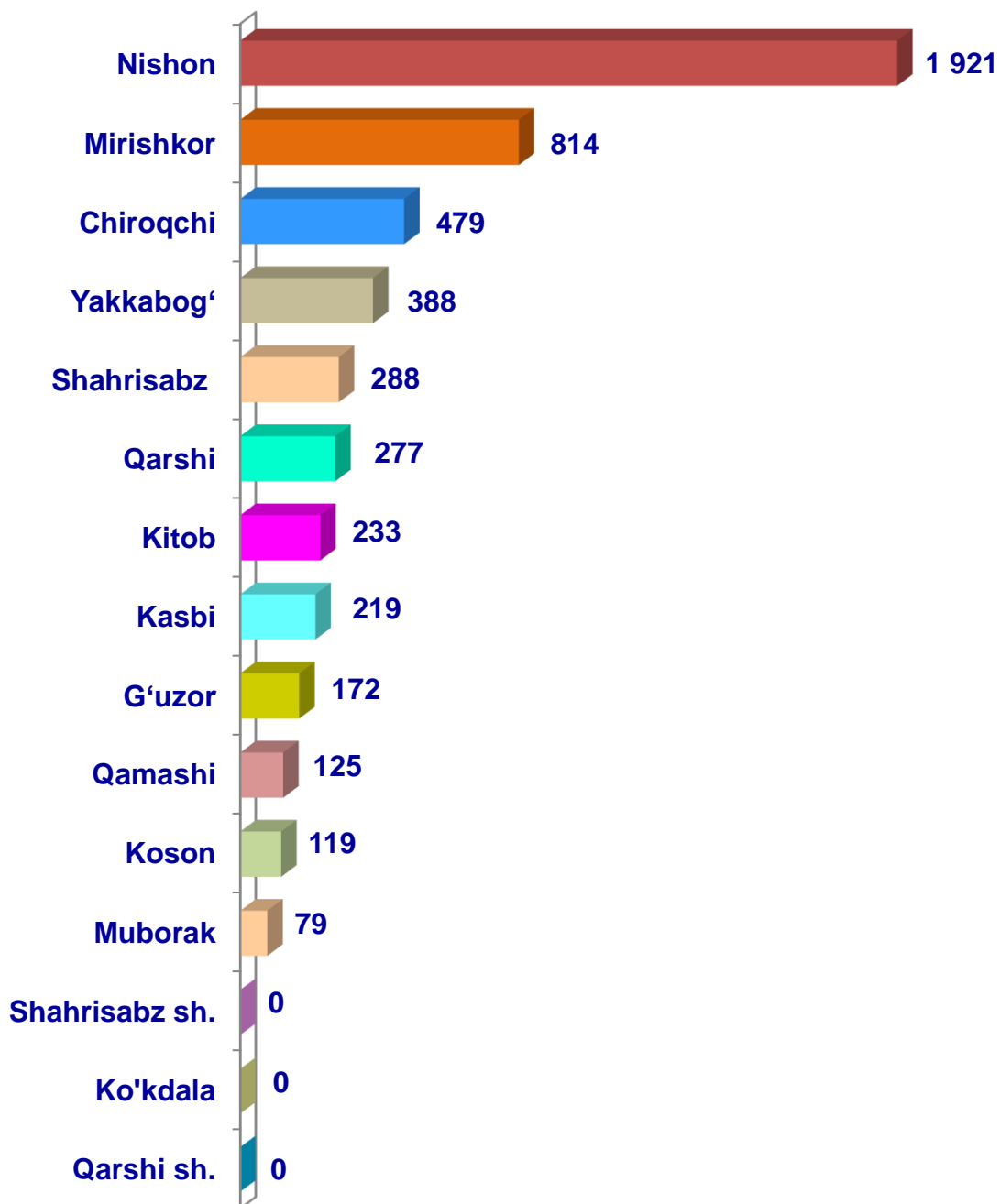
- **Fermer xo'jaliklari**
- **Dehqon va tomorqa xo'jaliklari**
- **Qishloq xo'jaligi faoliyatini amalga oshiruvchi tashkilotlar**



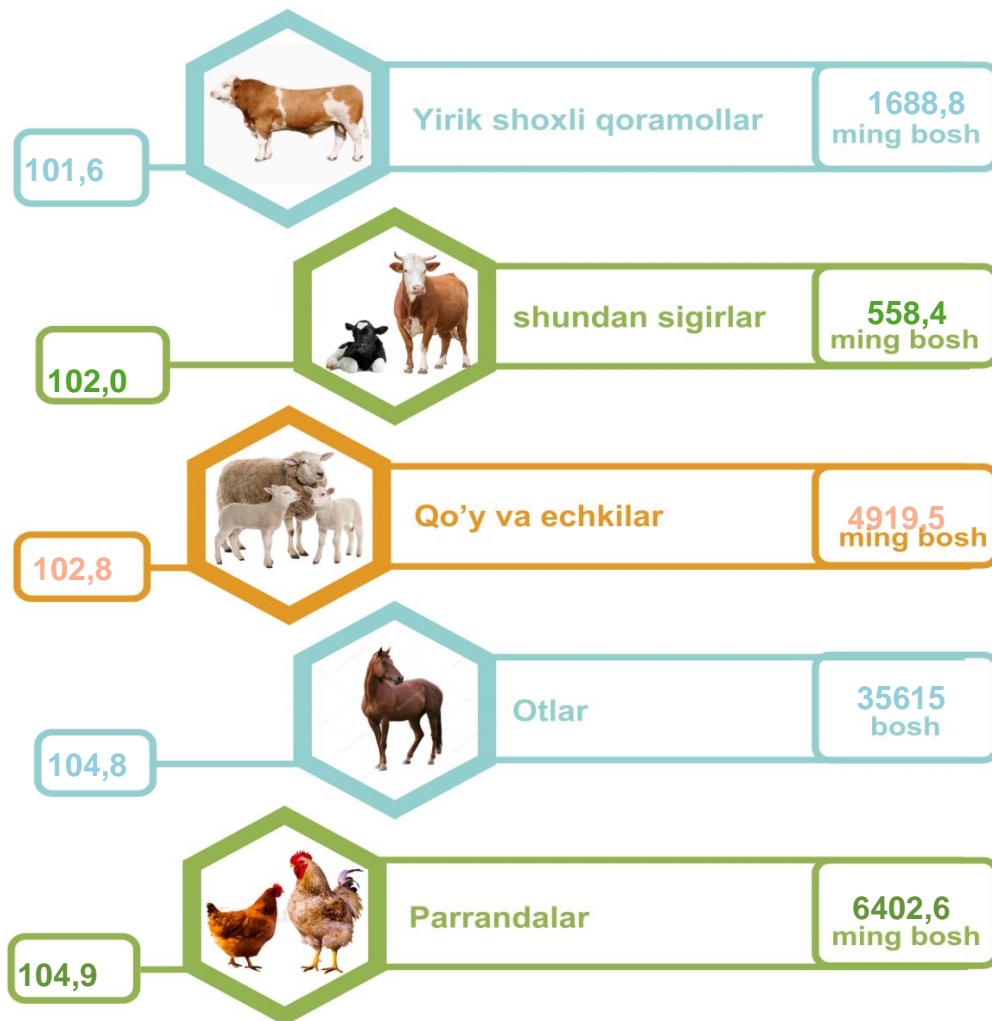
2022- yilning yanvar-dekabr oylarida barcha toifadagi xo'jaliklar tomonidan 5150,7 tonna (2021- yilning yanvar-dekabriga nisbatan 3,2 % ga kam) baliq ovlandi. Ovlangan baliqlar xo'jalik toifalari bo'yicha tahlil qilinganda, ovlangan baliq umumiy hajmidan 74,6 % i qishloq xo'jaligi faoliyatini amalga oshiruvchi tashkilotlar hissasiga to'g'ri kelganini ta'kidlash lozim.



Qashqadaryo viloyati bo'yicha ovlangan baliq hajmi, tonna



Chorva mollari va parrandalar bosh soni



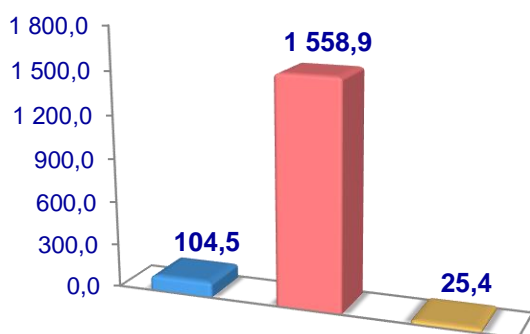
2023- yilning 1- yanvar holatiga ko'ra, yirik shoxli qoramollar bosh soni to'g'risidagi ma'lumotlarni xo'jalik toifalari bo'yicha tahlil qilar ekanmiz, yirik shoxli qoramollarning 6,2 % i fermer xo'jaliklari hissasiga, 92,3 % i Dehqon va tomorqa xo'jaliklariga, 1,5 % i qishloq xo'jaligi faoliyatini amalga oshiruvchi tashkilotlarga to'g'ri kelishini qayd etib o'tish lozim, shunga mos ravishda qo'y va echkilarning umumiy sonidan 8,4 % i fermer xo'jaliklariga, 84,7 % i Dehqon va tomorqa xo'jaliklariga, 6,9 % i qishloq xo'jaligi faoliyatini amalga oshiruvchi tashkilotlarga to'g'ri keladi, otlar umumiy sonidan 14,3 % i fermer xo'jaliklariga, 80,3 % i Dehqon va tomorqa xo'jaliklariga, 5,4 % i qishloq xo'jaligi faoliyatini amalga oshiruvchi tashkilotlarga to'g'ri keladi. Shuningdek, parrandalar umumiy sonidan 6,3 % i fermer xo'jaliklariga, 70,0 % i Dehqon va tomorqa xo'jaliklariga, 23,7 % i qishloq xo'jaligi faoliyatini amalga oshiruvchi tashkilotlarga to'g'ri keladi.

2023- yilning 1- yanvar holatiga ko'ra, yirik shoxli qoramollarning umumiy bosh soni 1 688,8 mingtaga yetdi.

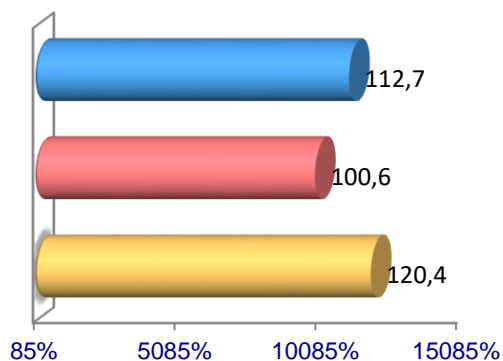
2022- yilning mos davri bilan solishtirilganda, barcha toifadagi xo'jaliklarda yirik shoxli qoramollar bosh soni - 25,8 ming boshga (1,6 %) ko'paydi.

Yirik shoxli qoramollar

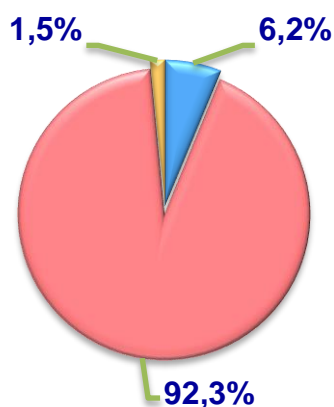
Soni, ming bosh



O'sish sur'ati



**Bosh sonining
xo'jalik toifalari
bo'yicha taqsimlanishi**



- **Fermer xo'jaliklari**
- **Dehqon va tomorqa xo'jaliklari**
- **Qishloq xo'jaligi faoliyatini amalga oshiruvchi tashkilotlar**

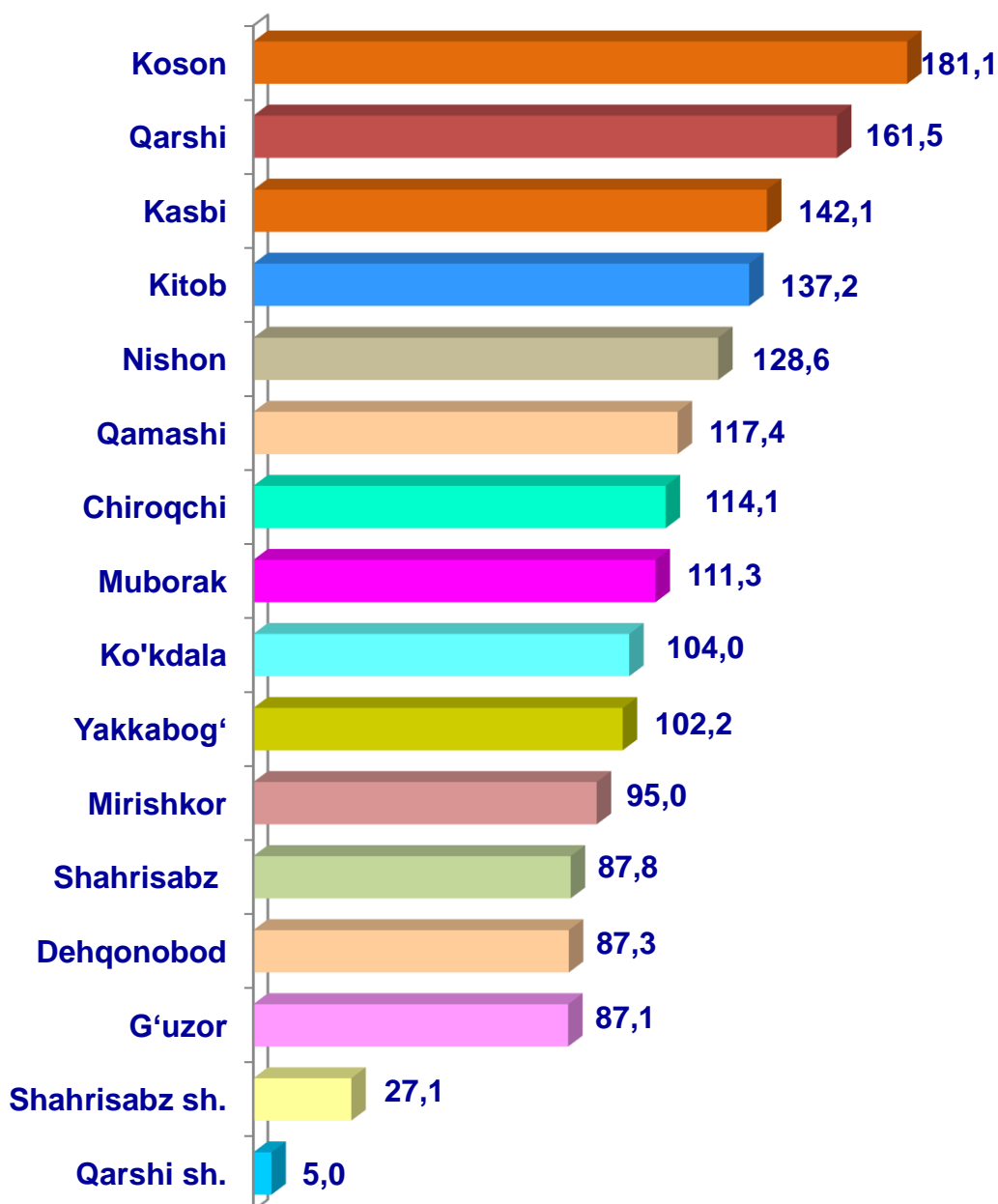


2023- yilning 1- yanvar holatiga ko'ra, yirik shoxli qoramollar bosh soni to'g'risidagi ma'lumotlar xo'jalik toifalari bo'yicha tahlil etilganda, jami

yirik shoxli qoramollarning 92,3 % i Dehqon va tomorqa xo'jaliklariga to'g'ri kelishi kuzatildi.



Qashqadaryo viloyati bo'yicha yirik shoxli qoramollarning umumiy bosh soni, ming bosh

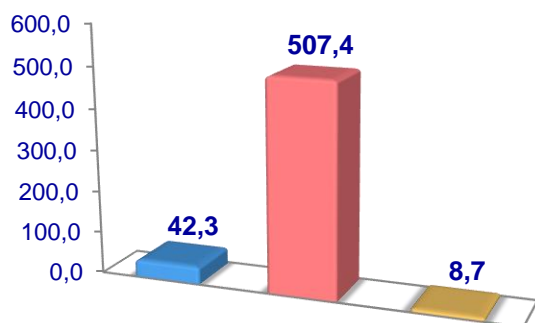


2023- yilning 1- yanvar holatiga ko'ra, sigirlarning umumiy bosh soni 558,4 mingtaga yetdi.

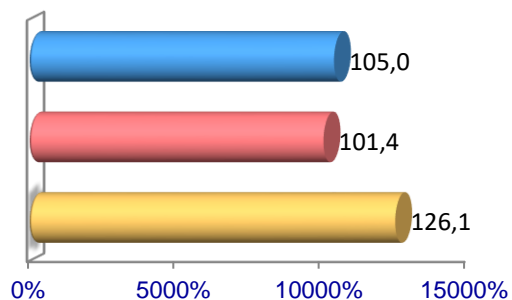
2022- yilning mos davri bilan solishtirilganda barcha toifadagi xo'jaliklarda sigirlar bosh soni - 11,0 ming boshga (2,0 %) ko'paydi.

Sigirlar

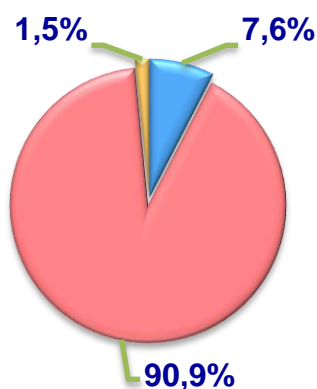
Soni, ming bosh



O'sish sur'ati




**Bosh sonining
xo'jalik toifalari
bo'yicha taqsimlanishi**



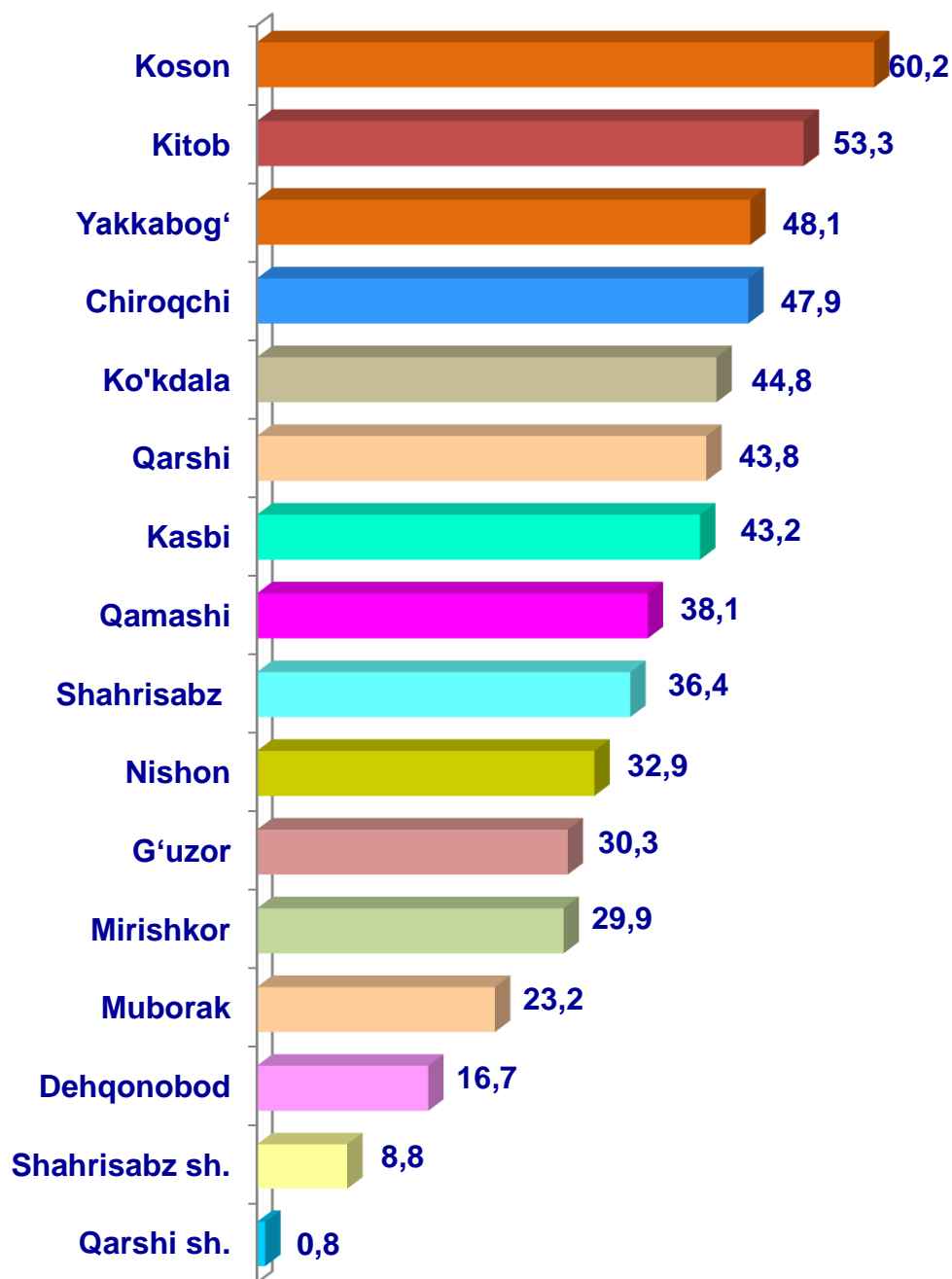
- **Fermer xo'jaliklari**
- **Dehqon va tomorqa xo'jaliklari**
- **Qishloq xo'jaligi faoliyatini amalga oshiruvchi tashkilotlar**



2023- yilning 1- yanvar holatiga ko'ra, sigirlar bosh soni to'g'risidagi ma'lumotlarni xo'jalik toifalari bo'yicha tahlil qilinganda, jami sigirlarning 90,9 % i Dehqon va tomorqa xo'jaliklariga to'g'ri kelmoqda.



Qashqadaryo viloyati bo'yicha sigirlarning umumiy bosh soni, ming bosh



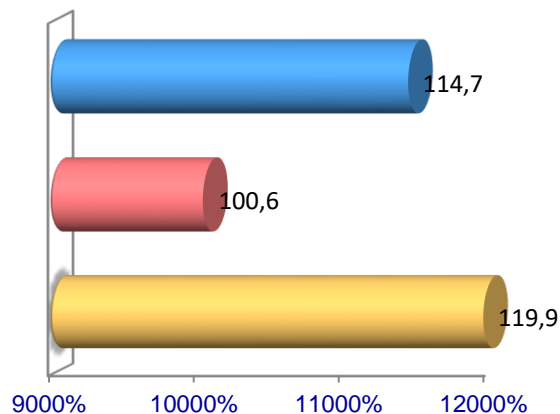
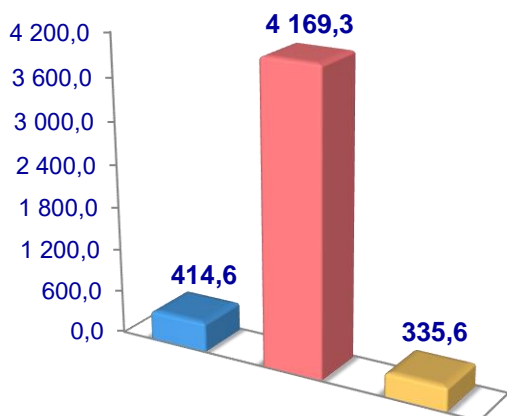
2023- yilning 1- yanvar holatiga ko'ra, qo'y va echkilarning umumiy bosh soni 4 919,5 mingtaga yetdi.

2022- yilning mos davri bilan solishtirilganda barcha toifadagi xo'jaliklarda qo'y va echkilar bosh soni - 135,5 mingtaga (2,8 %) ko'paydi.

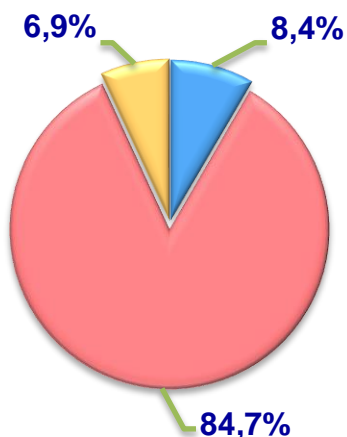
Qo'y va echkilar

Soni, ming bosh

O'sish sur'ati



Bosh sonining
xo'jalik toifalari
bo'yicha taqsimlanishi



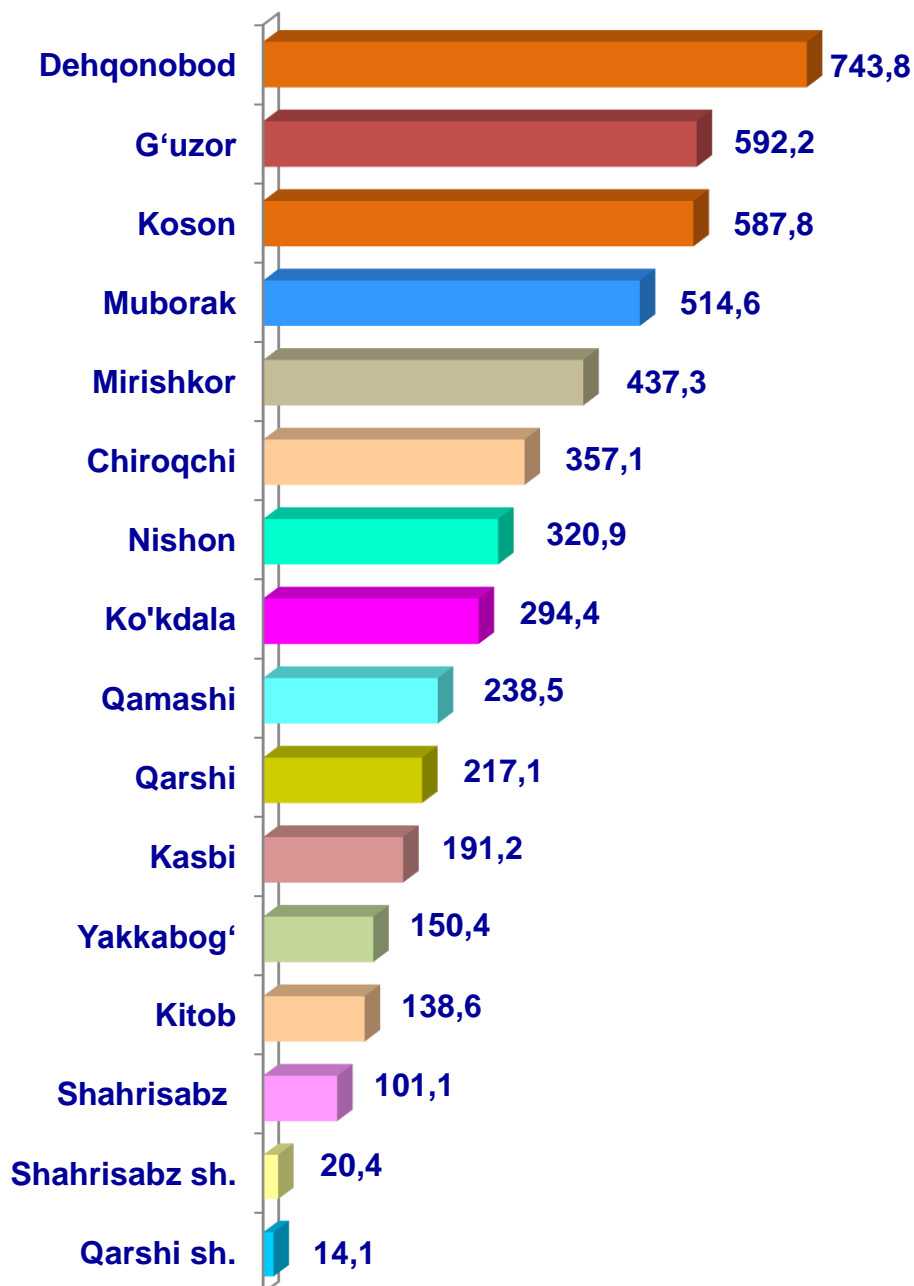
- **Fermer xo'jaliklari**
- **Dehqon va tomorqa xo'jaliklari**
- **Qishloq xo'jaligi faoliyatini amalga oshiruvchi tashkilotlar**



2023- yilning 1- yanvar holatiga ko'ra, qo'y va echkilar bosh soni to'g'risidagi ma'lumotlarni xo'jalik toifalari bo'yicha tahlil etilganda, jami qo'y va echkilarning 84,7 % i Dehqon va tomorqa xo'jaliklariga to'g'ri kelishini ko'rsatmoqda.



**Qashqadaryo viloyati bo'yicha
qo'y va echkilarning
umumiy bosh soni,
ming bosh**

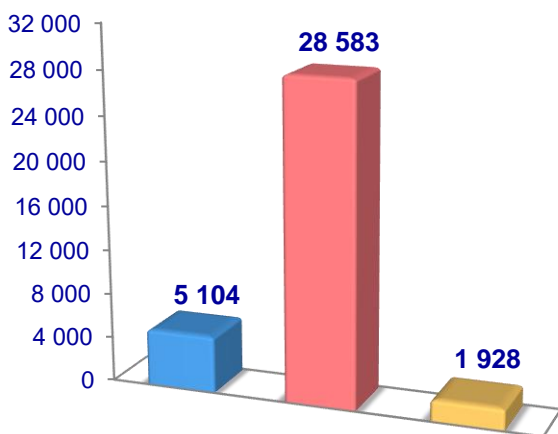


2023- yilning 1- yanvar holatiga ko'ra, otlarning umumiy bosh soni 35,6 mingtaga yetdi.

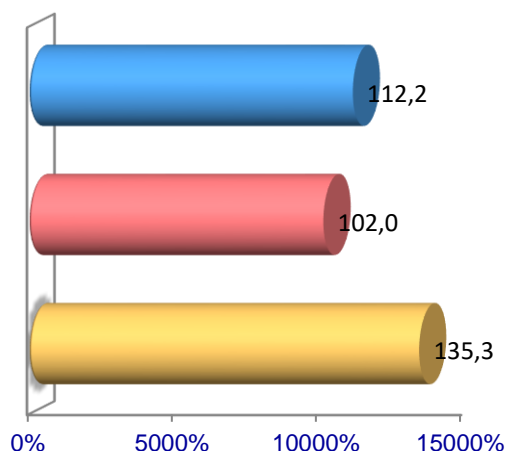
2022- yilning mos davri bilan solishtirilganda barcha toifadagi xo'jaliklarda otlar bosh soni – 1632 boshga (4,8 %) ko'paydi.

Otlar

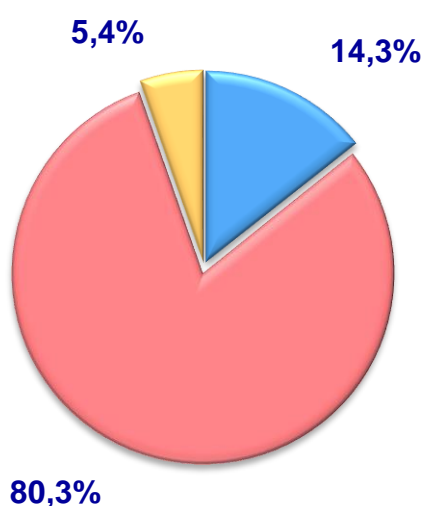
Soni, bosh



O'sish sur'ati



Bosh sonining xo'jalik toifalari bo'yicha taqsimlanishi



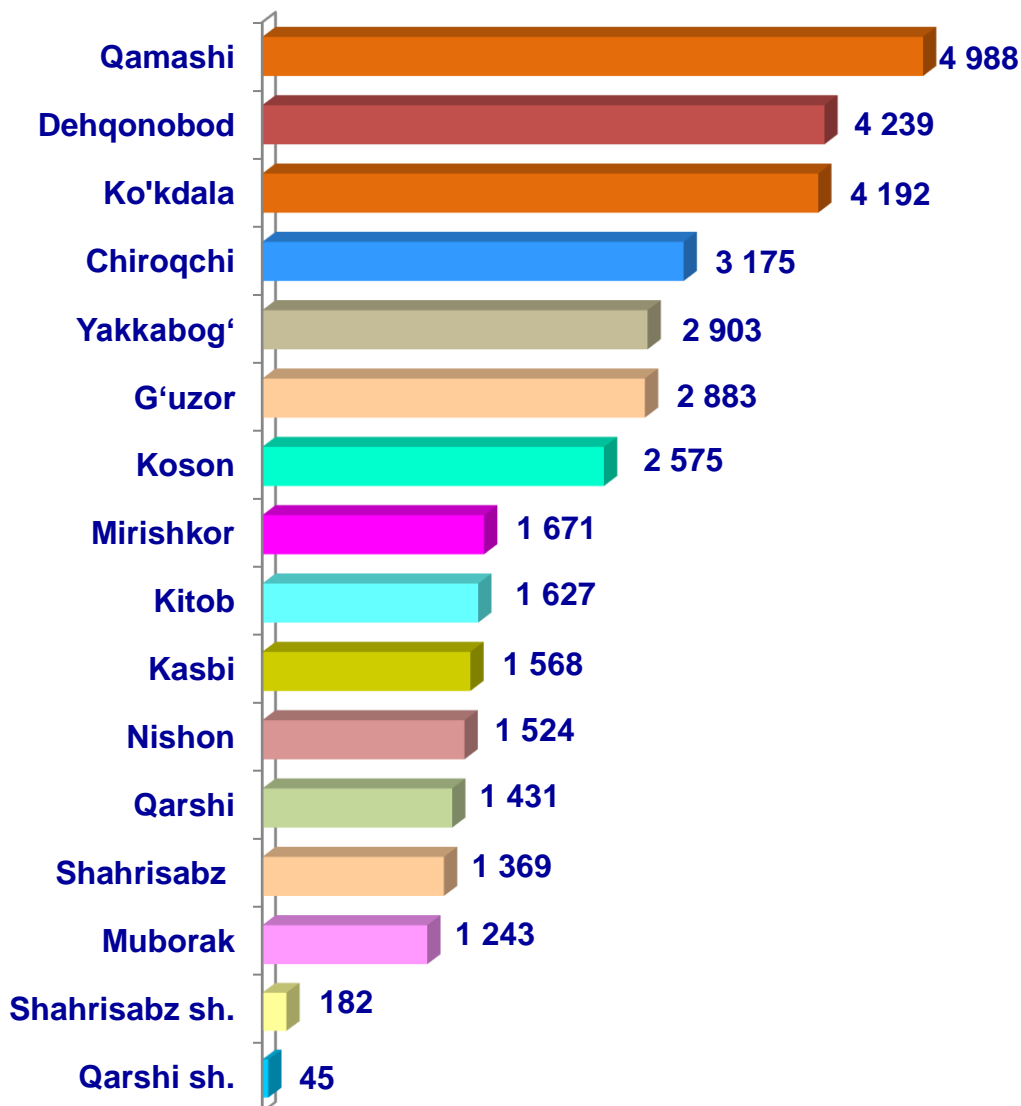
- Fermer xo'jaliklari
- Dehqon va tomorqa xo'jaliklari
- Qishloq xo'jaligi faoliyatini amalga oshiruvchi tashkilotlar



2023- yilning 1- yanvar holatiga ko'ra, otlar bosh soni to'g'risidagi ma'lumotlar, xo'jalik toifalari bo'yicha tahlil qilinganda, jami otlarning 80,3 % i Dehqon va tomorqa xo'jaliklari hissasiga to'g'ri kelishini ta'kidlash lozim.



Qashqadaryo viloyati bo'yicha otlarning umumiy bosh soni, bosh

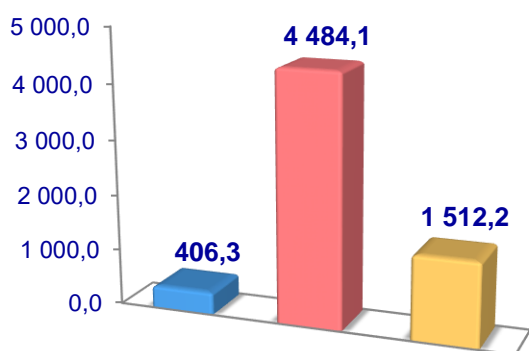


2023- yilning 1- yanvar holatiga ko'ra, parrandalarning umumiy bosh soni 6 402,6 mingtaga yetdi.

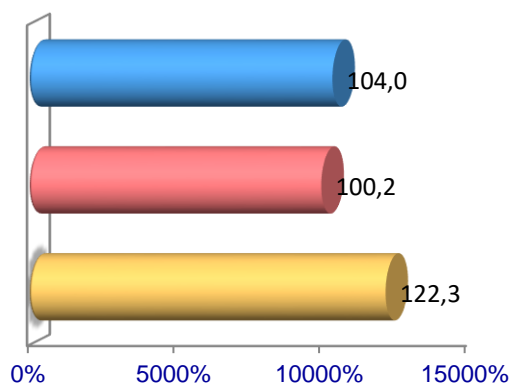
2022- yilning mos davri bilan solishtirilganda barcha toifadagi xo'jaliklarda parrandalar bosh soni - 299,6 ming boshga (4,8 %) ko'paydi.

Parrandalar

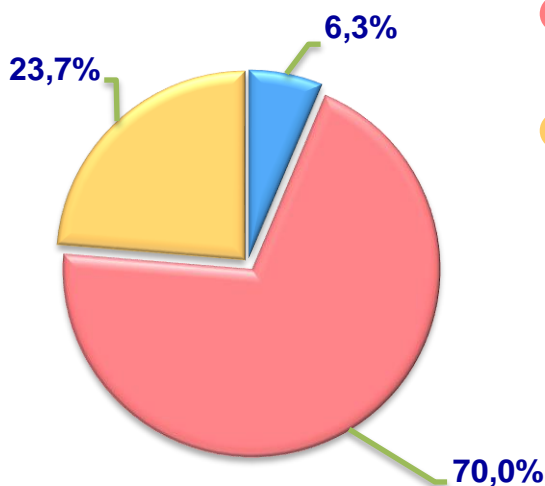
Soni, ming bosh



O'sish sur'ati



Bosh sonining xo'jalik toifalari bo'yicha taqsimlanishi



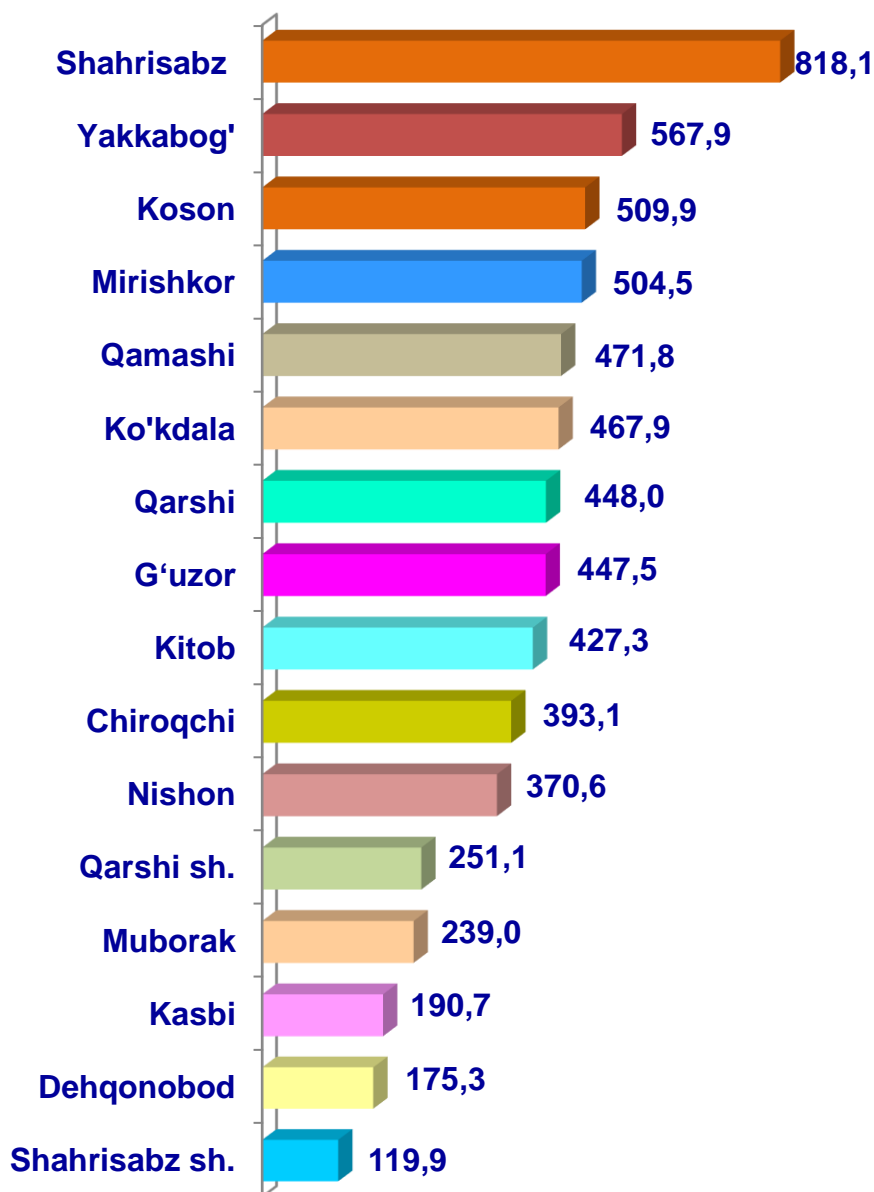
- **Fermer xo'jaliklari**
- **Dehqon va tomorqa xo'jaliklari**
- **Qishloq xo'jaligi faoliyatini amalga oshiruvchi tashkilotlar**



2023- yilning 1- yanvar holatiga ko'ra, parrandalar bosh soni to'g'risidagi ma'lumotlarni xo'jaliklar toifalari bo'yicha tahlil etilganda, jami parrandalarning 70,0 % i Dehqon va tomorqa xo'jaliklariga to'g'ri kelishini qayd etish lozim.



**Qashqadaryo viloyati bo'yicha
parrandalarning
umumiy bosh soni,
ming bosh**



Qishloq xo'jaligi va ekologiya
statistikasi bo'limi

• 75-221-34-46
• 75-220-04-15