



2022- yil yanvar –dekabr
holatiga ko'ra dastlabki ma'lumot

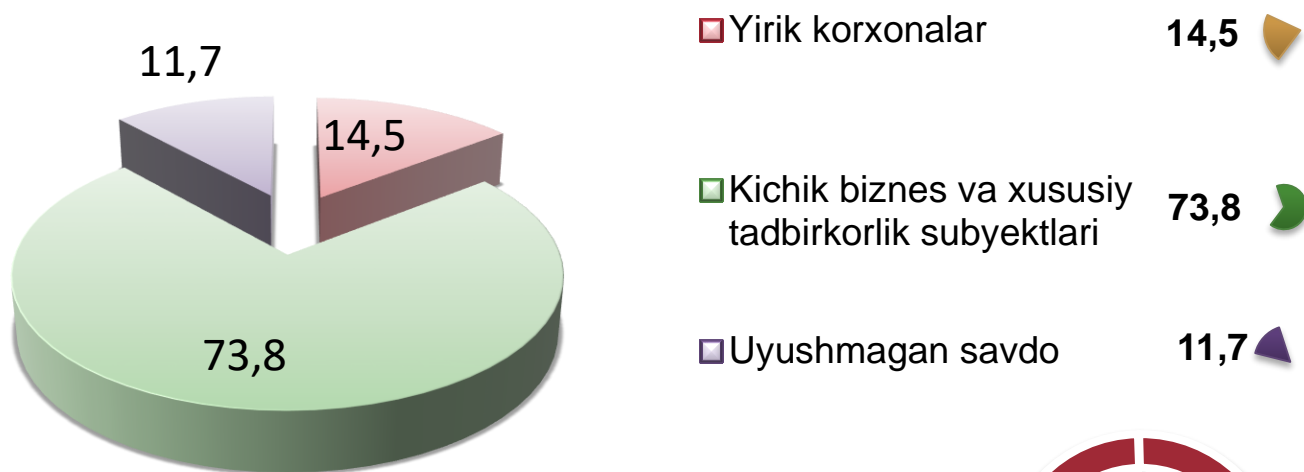


CHAKANA VA ULGURJI SAVDO

Tashqi iqtisodiy faoliyat va savdo statistikasi bo'limi: **TOVAR AYLANMASI**
(75) 221-44-28

Qashqadaryo viloyati bo'yicha 2022- yilning yanvar-dekabr oylarida chakana savdo tovar aylanmasi **20504,8** mlrd. so'mni tashkil etib, 2021-yilning mos davriga nisbatan **12,5 %** ga oshdi. Shu jumladan, yirik korxonalarining tovar aylanmasi **2965,3** mlrd. so'mni (o'sish sur'ati **70,1 %**), kichik biznes va xususiy tadbirkorlik subyektlarining tovar aylanmasi **15441,9** mlrd. so'mni (o'sish sur'ati **6,3%**), shundan uyushmagan savdo tovar aylanmasi **2097,7** mlrd. so'm (o'sish sur'ati **11,7 %**) ni tashkil etdi.


Chakana savdo aylanmasi tarkibi, foizda



Uyushmagan savdo, mlrd. so'm



O'sish sur'atlari, foizda



Dehqon bozorlari



Chorva bozorlari



HUDUDLAR KESIMIDA CHAKANA SAVDO TOVAR AYLANMASI, mlrd. so'm

ENG YUQORI ULUSH

Qashqadaryo viloyatida chakana savdo tovar aylanmasida eng yuqori ulushni Qarshi shahri **34,7 %** ulush bilan **7111,1** mlrd. so'mni tashkil etdi.

Qarshi sh.
7111,1

Shahrisabz sh.
1605,2

Chiroqchi
1437,9

Koson
1383,5

Qamashi
1223,3

Kitob
1010,9

Yakkabog'
974,1

G'uzor
744,3

Nishon
727,2

Qarshi
669,4

Mirishkor
671,2

Kasbi
660,6

Shahrisabz
606,0

Dehqonobod
603,8

Muborak
544,1

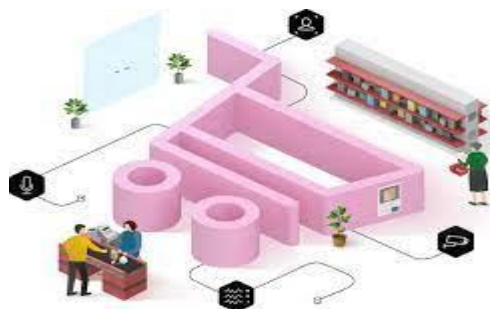
Ko'kdala
532,3

ENG QUYI ULUSH

Viloyatda chakana savdo tovar aylanmasida eng quyi ulushni Ko'kdala **2,6 %** ulush bilan **532,3** mlrd. so'mni tashkil etdi.

UMUMIY MA'LUMOT

2022- yilning yanvar-dekabr oylarida chakana savdo tovar aylanmasi **20504,8** mlrd. so'mni tashkil etib, 2021- yilning mos davriga nisbatan **112,5 %** ni tashkil etdi.



CHAKANA SAVDO AYLANMASIDA YIRIK KORXONALAR, KICHIK BIZNES VA XUSUSIY TADBIRKORLIK SUBYEKTLARINING HAJMI VA O‘SISH SUR‘ATLARI

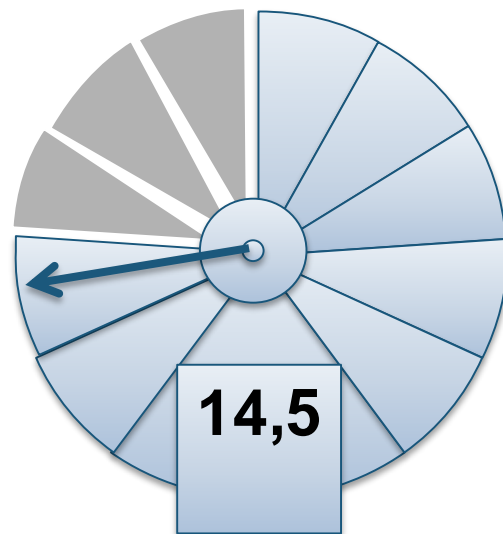
	Jami, mlrd. so‘m	2021-yil- ning mos davriga nisbatan, foizda	Yirik korxonalar, mlrd. so‘m	2021-yil- ning mos davriga nisbatan, foizda	Kichik biznes va xususiy tadbirkorlik, mlrd. so‘m	2021-yil- ning mos davriga nisbatan, foizda
Qashqadaryo viloyati	20 504,8	112,5	2 965,3	170,1	15 442	106,3
<i>shaharlar</i>						
Qarshi	7 111,1	127,1	2 629,6	181,4	4 314,4	106,5
Shahrisabz	1 605,2	105,6	36,3	291,0	1 508,3	102,5
<i>tumanlar:</i>						
G‘uzor	744,3	105,9	10,4	83,3	610,2	110,7
Dehqonobod	603,8	100,3	6,5	90,2	530,5	102,0
Qamashi	1 223,3	102,7	13,9	97,5	1 065,0	104,2
Qarshi	669,4	103,7	20,7	86,8	610,9	105,6
Koson	1 383,5	110,7	47,9	440,8	1 238,0	118,7
Kitob	1 010,9	101,3	44,9	111,7	848,2	101,9
Mirishkor	671,2	108,1	5,8	92,2	646,9	110,5
Muborak	544,1	107,1	39,9	400,3	406,7	104,8
Nishon	727,2	103,8	7,7	92,6	601,7	98,6
Kasbi	660,6	108,1	8,3	93,4	593,2	107,6
Ko‘kdala	532,3	104,8			323,1	103,2
Chiroqchi	1 437,9	112,9	54,5	140,2	781,6	107,0
Shahrisabz	606,0	104,2	25,9	140,6	512,5	112,5
Yakkabog‘	974,1	105,7	13,0	70,8	850,7	103,5

2021- yilning mos davriga nisbatan chakana savdo aylanmasi o‘shining yuqori ko‘rsatkichlari Qarshi shahrida (127,1%),Chiroqchi tumanida (112,9%),Shahrisabz shahrida (105,6%) qayd etildi.

CHAKANA SAVDO TOVAR AYLANMASI TARKIBI

Yirik korxonalar, foizda

Chakana savdo tovar aylanmasi tarkibida yirik korxonalarning tovar aylanmasi hajmi, 2021- yilning mos davriga nisbatan **170,1%** ga o'sdi va **2965,2** mlrd. so'mni tashkil qildi. Bu esa, umumiy savdo hajmining **14,5 %** ulushiga to'g'ri keldi.



Eng yuqori ulushga ega hududlar, foizda

Qarshi sh. 37,0

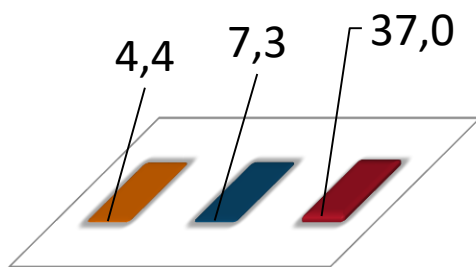
Tovar aylanmasi hajmi, mlrd.so'm

Muborak 7,3

Tovar aylanmasi hajmi, mlrd.so'm

Kitob 4,4

Tovar aylanmasi hajmi, mlrd.so'm



2629,6

39,9

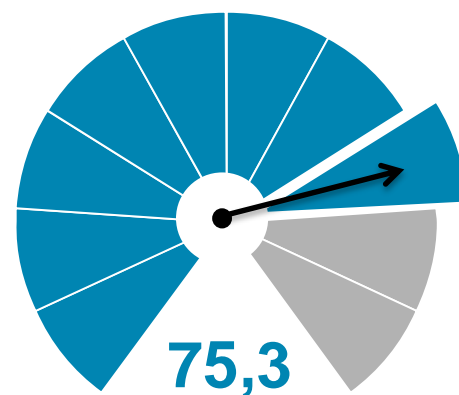
44,9

CHAKANA SAVDO TOVAR AYLANMASI TARKIBI



Kichik biznes va xususiy tadbirkorlik subyektlarining chakana savdo tovar aylanmasi hajmi statistik hisob-kitoblarga ko'ra, **15441,9** mlrd. so'mni tashkil etib, 2021- yilning mos davriga nisbatan **6,3** % ga oshdi, viloyat miqiyosida ushbu sektorning jami chakana savdo tovar aylanmasidagi ulushi **75,3** % ni tashkil etdi.

Kichik biznes va xususiy tadbirkorlik subyektlari, foizda



Tovar aylanmasi hajmi, mln.so'm

Qarshi sh.-4314,4

Shahrisabz sh.-1508,3

Koson-1238,0

27,9
%

9,8
%

8,0
%

Kichik biznes va xususiy tadbirkorlik subyektlarining chakana savdo tovar aylanmasi yuqori ulushga ega hududlar, foizda



1

2

3 27,9

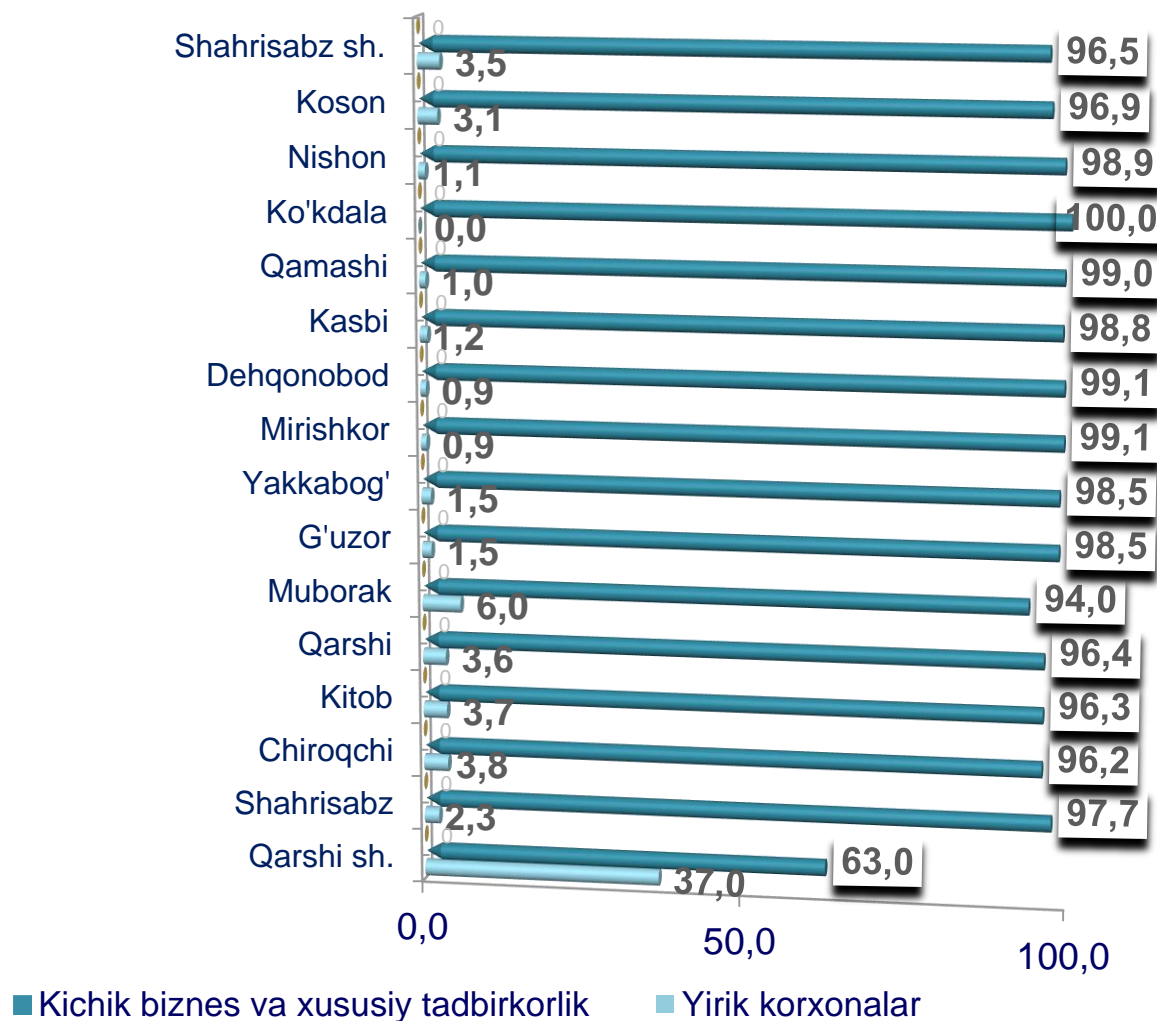
9,8

8,0



CHAKANA SAVDO AYLANMASIDA YIRIK KORXONALAR, KICHIK BIZNES VA XUSUSIY TADBIRKORLIK SUBYEKTLARINING HUDUDLAR KESIMIDA ULUSHI, foizda

Tahliliy natijalarga ko'ra, chakana savdo tovar aylanmasida kichik biznes va xususiy tadbirkorlik subyektlarining ulushi bo'yicha Ko'kdala tumani (100,0%), Mirishkor va Dehqonobod tumanlari (99,1%), Qamashi tumani (99,0%), Nishon tumani (98,0%) yetakchilik qilmoqda. Chakana tovar aylanmasi tarkibida yirik korxonalarning ulushi 14,5 % ni tashkil etib, eng katta ulush Qarshi shahrida (37,0 %), Muborak tumanida (7,3%) va Kitob tumanida (4,4 %) kuzatildi.



AHOLI JON BOSHIGA NISBATAN CHAKANA SAVDO TOVAR AYLANMASI HAJMI VA O'SISH SUR'ATLARI

2022- yilning yanvar-dekabr oylari holatiga ko'ra o'rtacha aholi jon boshiga chakana savdo tovar aylanmasi 5951,2 ming so'mni (2021- yilning mos davriga nisbatan 10,1 % ga oshdi) tashkil etdi.

Ushbu ko'rsatkichni hududlar kesimida solishtirilganda, eng yuqorisi Qarshi (24837,8 ming so'm), Shahrisabz (11162,9 ming so'm) shaharlarida hamda Muborak (5972,2 ming so'm), Chiroqchi (5566,9 ming so'm) tumanlari hissasiga to'g'ri keldi.

	Hajm, ming so'm	2021-yilning mos davriga nisbatan, foizda
Qashqadaryo viloyati	5951,2	110,1
<i>hududlar:</i>		
G'uzor	3 465,1	103,5
Dehqonobod	3 902,8	98,3
Qamashi	4 312,0	100,5
Qarshi	2 550,9	101,1
Koson	4 596,3	108,2
Kitob	3 692,0	99,4
Mirishkor	5 348,1	105,8
Muborak	5 972,2	105,0
Nishon	4 516,9	101,5
Kasbi	3 203,9	105,8
Ko'kdala	2 962,2	
Chiroqchi	5 566,9	186,2
Shahrisabz	2 642,8	102,5
Yakkabog'	3 556,4	103,7
Qarshi sh.	24 837,8	124,6
Shahrisabz sh.	11 162,9	104,0

Eng yuqori hajm, ming so'm

Qarshi sh. – 24837,8

Shahrisabz sh.– 11162,9

Muborak – 5972,2

Eng quyi hajm, ming so'm

Qarshi – 2550,9

Shahrisabz-2642,8

Ko'kdala-2962,2



UYUSHMAGAN SAVDO TOVAR AYLANMASI

Viloyat bo'yicha 2022- yilning yanvar-dekabr oylarida uyushmagan savdo tovar aylanmasi 2097,7 mlrd. so'mni tashkil etib, 2021- yilning mos davriga nisbatan 111,7 % ga ko'paydi. Shu jumladan, 1-bozor(dehqon) va 1-bozor (chorva) (oylik) kuzatuvlari ma'lumotlariga asosan, dehqon bozorlarida savdo faoliyati bilan shug'ullanuvchi jismoniy shaxslarning uy xo'jaliklarida yetishtirgan mahsulotlarini sotish hajmi 991,7 mlrd. so'mni (o'zgarish sur'ati 128,4%), chorva mollari va parrandalar sotuvchi jismoniy shaxslarning savdo aylanmasi hajmi 1106,0 mlrd. so'mni (o'zgarish sur'ati 170,2 %) ni tashkil etdi.

Tovar aylanmasi ulushi va hajmi

Uyushmagan savdo

2097,7 mlrd. so'm - 100 %

Dehqon bozorlari

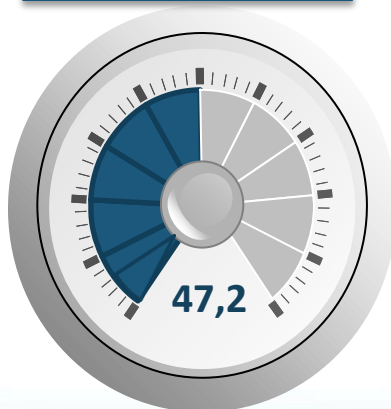
991,7 mlrd. so'm - 47,2 %

Chorva bozorlari

1106,0 mlrd. so'm - 52,8%

Uyushmagan savdo tovar aylanmasi, foizda


Dehqon bozorlari



Chorva bozorlari



Uyushmagan savdo tovar aylanmasida ulushi katta hududlar, foizda



UYUSHMAGAN SAVDO AYLANMASIDA DEHQON VA CHORVA (PARRANDA) BOZORLARINING SAVDO AYLANMASI HAJMI VA O'SISH SUR'ATLARI

2022- yilning yanvar-dekabr oylarida dehqon va chorva (parranda) bozorlarida, uy xo'jaligida yetishtirilgan qishloq xo'jaligi mahsulotlari, parrandalar va chorva mollari savdosi bilan shug'ullanuvchi jismoniy shaxslar tanlanma kuzatuvi dastlabki ma'lumotlarga ko'ra, jismoniy shaxslar tomonidan amalga oshirilgan savdo aylanmasi hajmi dehqon bozorlarida 991,7 mlrd. so'mni, chorva (parranda) bozorlarida 1106,0 mlrd. so'mni tashkil etdi.

* Xo'jalik yurituvchi subyektlar va yakka tartibdagi tadbirkorlar (YATT)ni qo'shmagan holatda

* Jismoniy shaxslar (dehqonlar)ning uy xo'jaligida o'z kuchlari bilan yetishtirgan qishloq xo'jaligi mahsulotlari, chorva (parranda) mollari

	Jami, mlrd. so'm	2021-yil- ning mos davriga nisbatan, foizda	Dehqon bozorlari, mlrd.so'm	2021-yil- ning mos davriga nisbatan, foizda	Chorva (parran- da) bo- zorlari, mlrd. so'm	2021-yil- ning mos davriga nisbatan, foizda
Qashqadaryo viloyati	2097,7	111,7	991,7	114,0	1106,0	109,7
hududlar:						
G'uzor	123,6	88,8	88,6	105,7	35,1	63,2
Dehqonobod	66,7	89,6	15,1	71,6	51,7	96,7
Qamashi	144,4	93,2	62,1	87,1	82,4	98,5
Qarshi	37,7	87,0			37,7	87,0
Koson	97,6	49,8	51,0	54,9	46,6	45,2
Kitob	117,8	93,8	63,9	107,8	53,8	81,2
Mirishkor	18,5	62,6	13,7	69,4	4,8	48,9
Muborak	97,4	88,5	59,0	127,0	38,5	60,5
Nishon	117,9	143,4	38,2	159,7	79,7	136,7
Kasbi	59,2	116,0	15,3	72,5	43,9	146,7
Ko'kdala	209,2	122,4	163,2	233,5	46,0	45,3
Chiroqchi	601,9	150,5	99,7	72,6	502,2	191,2
Shahrisabz	67,6	77,6	16,6	63,1	51,1	83,9
Yakkabog'	110,3	136,4	77,7	120,1	32,6	201,6
Qarshi sh.	167,0	173,5	167,0	173,5	35,1	63,2
Shahrisabz sh.	60,7	168,7	60,7	168,8	51,7	96,7

UYUSHMAGAN SAVDO TOVAR AYLANMASI: DEHQON BOZORLARI

2022- yilning yanvar-dekabr oylarida viloyatning barcha hududlarida joylashgan dehqon bozorlarida qishloq xo'jaligi mahsulotlarini sotuvchi jismoniy shaxslarning tanlanma kuzatuvini o'tkazildi. Kuzatuv natijalariga ko'ra savdo aylanmasi hajmi 991,7 mlrd.so'mni tashkil etdi. Bunda asosiy yirik hajm yangi uzilgan qishloq xo'jaligi mahsulotlari savdosiga (419,2 mlrd.so'm) to'g'ri keldi.



32,1
mlrd. so'm

Tuzlamalar



419,2
mlrd. so'm

**Yangi uzilgan qishloq
xo'jaligi mahsulotlari**



47,5
mlrd. so'm

**Qurilgan qishloq
xo'jaligi mahsulotlari**
(yong'oq, bodom, pista va
boshqalarni qo'shgan holda)

102,5
mlrd. so'm

Tovuq go'shti

89,5
mlrd. so'm



**Non va non
mahsulotlari**

51,5 mlrd.
so'm



Tuxum

125,6
mlrd. so'm



Don mahsulotlari (mosh,
loviya, no'xat, guruch va
boshqalar)

44,5
mlrd. so'm



Ziravorlar

50,9 mlrd.
so'm



**Sut va sut
mahsulotlari**

51,4
mlrd. so'm



**Chorva mollari va parrandalar
uchun har xil yem-xashaklar**

12,5 mlrd.
so'm



**Gullar, o'simlik va nihol
ko'chatlari** (manzarali va
qishloq xo'jaligi ko'chatlari)

UYUSHMAGAN SAVDO TOVAR AYLANMASI: CHORVA (PARRANDA) BOZORLARI, mlrd. so'm

2022- yilning yanvar-dekabr oylarida viloyatning barcha hududlarida joylashgan chorva (parranda) bozorlarida parrandalar va chorva mollari sotuvchi jismoniy shaxslar tanlanma kuzatuvini o'tkazildi. Kuzatuv natijalariga ko'ra savdo aylanmasi hajmi 1106,0 mlrd. so'mni tashkil etdi. Bunda har xil yoshdagi qora mollar savdosi 808,7 mlrd. so'mni, qo'y va echkilar 228,2 mlrd. so'mni, otlar 40,3 mlrd. so'mni, parrandalar 6,0 mlrd. so'mni tashkil etdi.

376,4
mlrd. so'm



196,5
mlrd. so'm

1 yoshdan 2 yoshgacha
bo'lgan yosh mollar

2 yoshdan katta
bo'lgan qoramollar

36,1
mlrd. so'm



Otlar



2,9
mlrd. so'm



Kurka, o'rdak, g'ozlar

177,6
mlrd. so'm



193,1
mlrd. so'm

1 yoshgacha
bo'lgan
yosh mollar




Qo'ylar

31,7
mlrd. so'm



6,1 mlrd.
so'm

Echkilar



Tovuqlar



UMUMIY OVQATLANISH KORXONALARI SAVDO AYLANMASIDA YIRIK KORXONALAR, KICHIK BIZNES VA XUSUSIY TADBIRKORLIK SUBYEKTLARINING HAJMI VA O'SISH SUR'ATLARI

2022- yilning yanvar-dekabr oylarida chakana savdo tovar aylanmasi tarkibida ovqatlanish tashkilotlarining savdo aylanmasi 2,2 % ni tashkil etib, 3445,5 mlrd. so'mga yetdi va 2021- yilning mos davriga nisbatan 9,8 % ga oshdi. Bunda jami savdo aylan-masining 95,6 % ulushi kichik biznes va xususiy tadbirkorlik subyektlari hissasiga to'g'ri kelmoqda.

	Jami, mlrd. so'm	2021-yil- ning mos davriga nisbatan, foizda	Yirik korxona- lar, mlrd. so'm	2021-yil- ning mos davriga nisbatan, foizda	Kichik biznes va xususiy tadbirkorlik, mlrd. so'm	2021-yil- ning mos davriga nisbatan, foizda
Qashqadaryo viloyati	445,5	109,8	19,6	114,5	425,9	109,6
<i>hududlar:</i>						
G'uzor	21,6	112,2	1,3	83,9	20,3	114,7
Dehqonobod	7,7	104,9	-	-	7,7	104,9
Qamashi	7,8	106,7	-	-	7,8	106,7
Qarshi	15,0	104,7	-	-	15,0	104,7
Koson	13,2	105,6	-	-	13,2	105,6
Kitob	38,3	105,9	-	-	38,3	105,9
Mirishkor	4,5	107,6	-	-	4,5	107,6
Muborak	38,3	107,2	-	-	38,3	107,2
Nishon	38,7	105,4	-	-	38,7	105,4
Kasbi	8,2	107,8	-	-	8,2	107,8
Ko'kdala	7,4	115,1	-	-	7,4	115,1
Chiroqchi	14,6	97,0	-	-	14,6	97,0
Shahrisabz	9,3	103,9	-	-	9,3	103,9
Yakkabog'	15,2	104,6	-	-	15,2	104,6
Qarshi sh.	182,9	115,5	18,3	143,3	164,6	113,0
Shahrisabz sh.	22,7	108,2	-	-	22,7	108,2

ULGURJI SAVDO TOVAR AYLANMASI

Qashqadaryo viloyati bo'yicha 2022- yilning yanvar-dekabr oylarida ulgurji savdo tovar aylanmasi 4975,2 mlrd.so'mni tashkil etib, 2021-yilning mos davriga nisbatan 115,0 % ga ko'paydi, yirik korxonalarining savdo tovar aylanmasi 966,0 mlrd. so'mni yoki (71,1 % ga ko'paydi) tashkil etdi.

Savdo aylanmasi hajmi va ulushi

4975,2 mlrd. so'm, 100,0 %

Ulgurji savdo

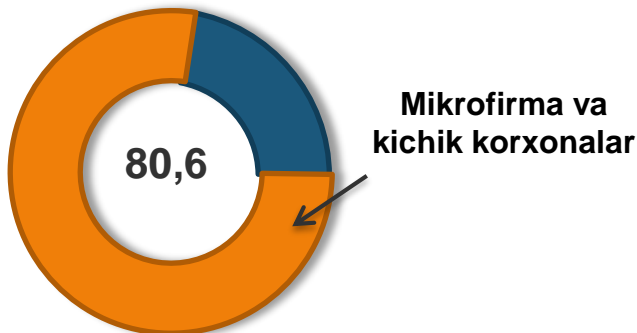
966,0 mlrd. so'm,
19,4%

Yirik korxonalar

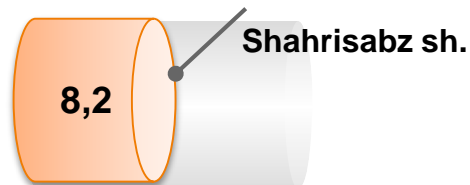
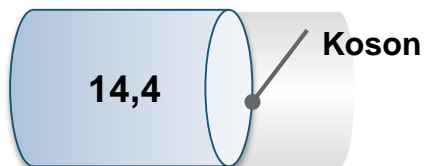
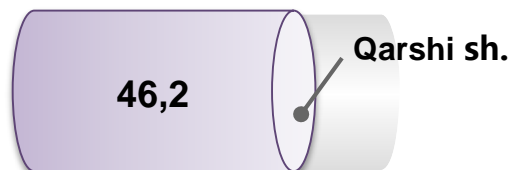
4009,2 mlrd .so'm,
80,6 %

Mikrofirma va kichik korxonalar

Ulgurji savdo tovar aylanmasi, foizda



Eng yuqori ulushga ega hududlar, % da



ULGURJI SAVDO AYLANMASIDA YIRIK KORXONALAR VA KICHIK BIZNES SUBYEKTLARINING HAJMI VA O'SISH SUR'ATLARI

Ulgurji savdo tovar aylanmasida yuqori o'sish sur'atlariga ega yirik korxonalar Ko'kdala tumanida 3,5 marta oshganligi kuzatildi.

	Jami mlrd.so'm	2021-yil- ning mos davriga nisbatan, foizda	Yirik korxona- lar, mlrd.so'm	2021-yil- ning mos davriga nisbatan, foizda	Mikrofirma va kichik korxonalar mlrd.so'm	2021-yil- ning mos davriga nisbatan, foizda
Qashqadaryo viloyati	4 975,2	115,0	810,9	108,6	4 009,2	106,6
<i>hududlar:</i>						
G'uzor	105,6	102,8	-	-	105,6	102,8
Dehqonobod	26,8	103,6	-	-	26,8	103,6
Qamashi	114,5	154,2	39,2	-	75,4	101,5
Qarshi	374,6	102,2	52,0	106,2	322,6	101,5
Koson	715,5	130,5	163,9	10,0 m.	551,6	103,8
Kitob	198,7	111,2	0,1	-	198,6	111,1
Mirishkor	34,6	3,2 m.	23,0	-	11,5	106,2
Muborak	57,1	124,0	7,7	142,5	49,5	121,5
Nishon	39,6	122,6	0,5	-	39,1	121,0
Kasbi	194,9	3,1 m.	131,2	-	63,7	101,5
Ko'kdala	89,4	3,5 m.	62,9	-	26,5	105,0
Chiroqchi	116,6	98,5	-	-	116,6	106,9
Shahrisabz	80,4	117,4	-	-	80,4	149,7
Yakkabog'	119,4	109,0	-	-	119,4	139,0
Qarshi sh.	2298,3	105,4	485,7	103,2	1 812,6	106,0
Shahrisabz sh.	409,2	109,9	-	-	409,2	109,9