



2022- yil yanvar – noyabr  
holatiga ko'ra dastlabki ma'lumot



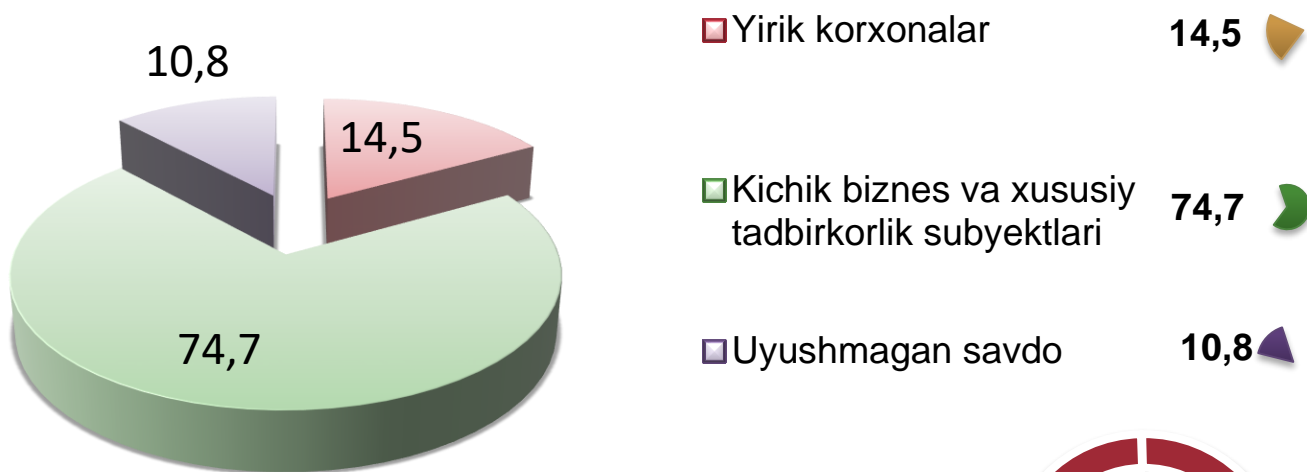
## CHAKANA VA ULGURJI SAVDO

Tashqi iqtisodiy faoliyat  
va savdo statistikasi bo'limi: **TOVAR AYLANMASI**

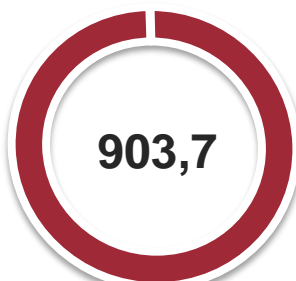
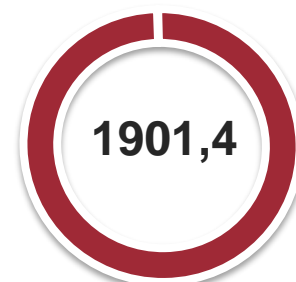
(75) 221-44-28

Qashqadaryo viloyati bo'yicha 2022- yilning yanvar-noyabr oylarida chakana savdo tovar aylanmasi **17677,5** mlrd. so'mni tashkil etib, 2021-yilning mos davriga nisbatan **12,0 %** ga oshdi. Shu jumladan, yirik korxonalar tovar aylanmasi **2565,9** mlrd. so'mni (o'sish sur'ati **67,7 %**), kichik biznes va xususiy tadbirkorlik subyektlarining tovar aylanmasi **13210,1** mlrd. so'mni (o'sish sur'ati **4,8%**), shundan uyushmagan savdo tovar aylanmasi **1901,4** mlrd. so'm (o'sish sur'ati **15,7 %**) ni tashkil etdi.

### Chakana savdo aylanmasi tarkibi, foizda



### Uyushmagan savdo, mlrd. so'm



## HUDUDLAR KESIMIDA CHAKANA SAVDO TOVAR AYLANMASI, mlrd. so'm

### ENG YUQORI ULUSH

Qashqadaryo viloyatida chakana savdo tovar aylanmasida eng yuqori ulushni Qarshi shahri **33,6 %** ulush bilan **5931,9** mlrd. so'mni tashkil etdi.

**Qarshi sh.**  
**5931,9**

**Shahrisabz sh.**  
**1381,6**

**Chiroqchi**  
**1282,7**

**Koson**  
**1189,4**

**Qamashi**  
**1061,7**

**Kitob**  
**894,7**

**Yakkabog'**  
**852,2**

**Nishon**  
**653,5**

**G'uzor**  
**649,1**

**Qarshi**  
**591,1**

**Mirishkor**  
**588,1**

**Kasbi**  
**578,8**

**Shahrisabz**  
**546,9**

**Dehqonobod**  
**529,0**

**Muborak**  
**481,4**

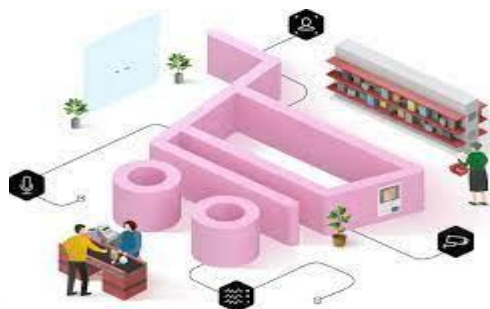
**Kok'dala**  
**465,2**

### ENG QUYI ULUSH

Viloyatda chakana savdo tovar aylanmasida eng quyi ulushni Kok'dala **2,6 %** ulush bilan **465,2** mlrd. so'mni tashkil etdi.

### UMUMIY MA'LUMOT

2022- yilning yanvar-noyabr oylarida chakana savdo tovar aylanmasi **17677,5** mlrd. so'mni tashkil etib, 2021- yilning mos davriga nisbatan **112,0 %** ni tashkil etdi.



## CHAKANA SAVDO AYLANMASIDA YIRIK KORXONALAR, KICHIK BIZNES VA XUSUSIY TADBIRKORLIK SUBYEKTLARINING HAJMI VA O‘SISH SUR‘ATLARI

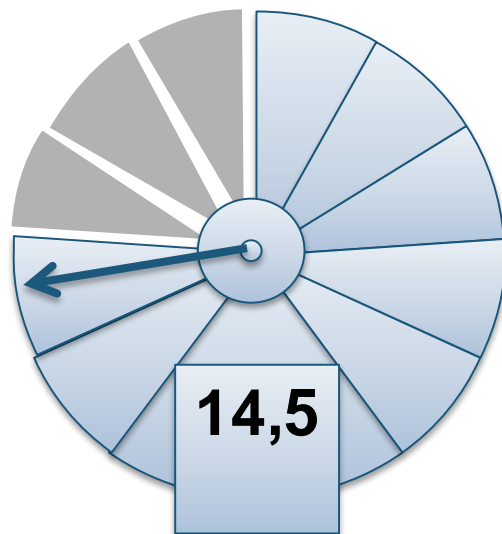
	Jami, mlrd. so‘m	2021-yil- ning mos davriga nisbatan, foizda	Yirik korxona- lar, mlrd. so‘m	2021-yil- ning mos davriga nisbatan, foizda	Kichik biznes va xususiy tadbirkorlik, mlrd. so‘m	2021-yil- ning mos davriga nisbatan, foizda
<b>Qashqadaryo viloyati</b>	<b>17677,5</b>	<b>112,0</b>	<b>2565,9</b>	<b>167,7</b>	<b>15111,5</b>	<b>106,0</b>
<i>shaharlar</i>						
Qarshi	5 931,9	122,8	260,6	180,5	3671,3	102,6
Shahrisabz	1381,6	105,3	34,3	308,0	1347,3	103,6
<i>tumanlar:</i>						
G‘uzor	649,1	106,6	9,6	85,3	639,6	107,0
Dehqonobod	529,0	101,7	5,9	91,9	523,1	101,8
Qamashi	1 061,7	103,0	12,7	98,5	1049,0	103,0
Qarshi	591,1	106,0	19,2	90,3	571,9	106,6
Koson	1 189,4	109,3	44,1	261,3	1145,3	106,9
Kitob	894,7	103,4	38,6	103,7	856,1	103,4
Mirishkor	588,1	109,4	5,3	93,2	582,8	109,5
Muborak	481,4	109,3	29,5	314,9	451,9	104,8
Nishon	653,5	107,7	7,0	94,1	646,6	107,8
Kasbi	578,8	109,5	7,6	94,9	571,3	109,7
Ko‘kdala	465,2	105,2	-		465,2	105,0
Chiroqchi	1 282,7	115,6	49,3	61,4	1233,4	119,8
Shahrisabz	546,9	108,2	30,5	85,9	516,5	109,9
Yakkabog‘	852,2	106,9	11,9	70,9	840,3	107,7

2021- yilning mos davriga nisbatan chakana savdo aylanmasi o‘shining yuqori ko‘rsatkichlari Qarshi shahrida (132,2%),Chiroqchi tumanida (114,6%),Shahrisabz shahrida (113,5%) qayd etildi.

## CHAKANA SAVDO TOVAR AYLANMASI TARKIBI

### Yirik korxonalar, foizda

Chakana savdo tovar aylanmasi tarkibida yirik korxonalarining tovar aylanmasi hajmi, 2021- yilning mos davriga nisbatan **167,7%** ga o'sdi va **2565,9** mlrd. so'mni tashkil qildi. Bu esa, umumiy savdo hajmining **14,5 %** ulushiga to'g'ri keldi.



### Eng yuqori ulushga ega hududlar, foizda

**Qarshi sh. 38,1**

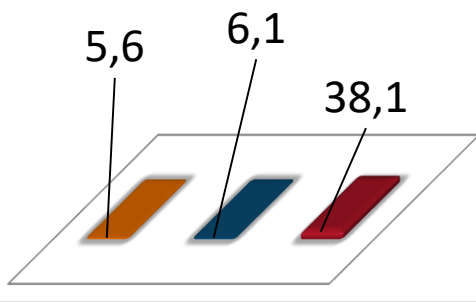
Tovar aylanmasi hajmi, mlrd.so'm

**Muborak 6,1**

Tovar aylanmasi hajmi, mlrd.so'm

**Shahrisabz 5,6**

Tovar aylanmasi hajmi, mlrd.so'm



2260,6

29,5

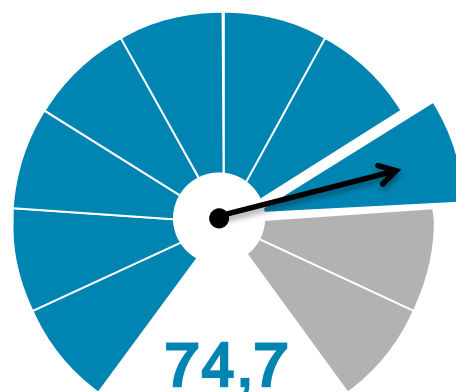
30,5

# CHAKANA SAVDO TOVAR AYLANMASI TARKIBI



Kichik biznes va xususiy tadbirkorlik subyektlarining chakana savdo tovar aylanmasi hajmi statistik hisob-kitoblarga ko'ra, **13210,1** mlrd. so'mni tashkil etib, 2021- yilning mos davriga nisbatan **4,8 %** ga oshdi, viloyat miqiyosida ushbu sektorning jami chakana savdo tovar aylanmasidagi ulushi **74,7 %** ni tashkil etdi.

**Kichik biznes va xususiy tadbirkorlik subyektlari, foizda**

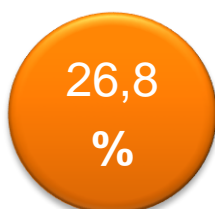


## Tovar aylanmasi hajmi, mln.so'm

**Qarshi sh.-3536,0**

**Shahrisabz sh.-1299,2**

**Qamashi-1057,4**



**Kichik biznes va xususiy tadbirkorlik subyektlarining chakana savdo tovar aylanmasi yuqori ulushga ega hududlar, foizda**



1

2

3 26,8

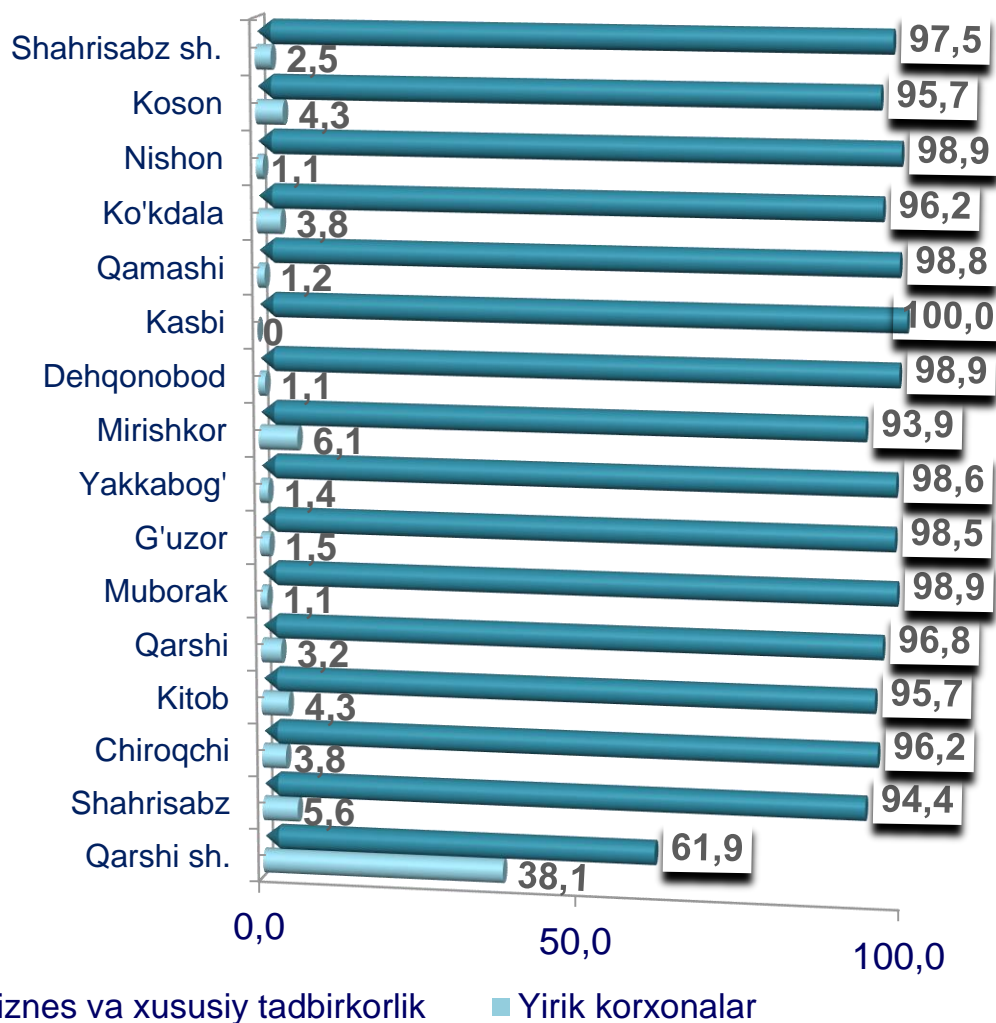
9,8

8,0



## CHAKANA SAVDO AYLANMASIDA YIRIK KORXONALAR, KICHIK BIZNES VA XUSUSIY TADBIRKORLIK SUBYEKTLARINING HUDUDLAR KESIMIDA ULUSHI, foizda

Tahliliy natijalarga ko'ra, chakana savdo tovar aylanmasida kichik biznes va xususiy tadbirkorlik subyektlarining ulushi bo'yicha Ko'kdala tumani (100,0%), Mirishkor tumani (99,1%), Dehqonobod va Nishon tumanlari (98,9%), Qamashi tumani (98,8%) yetakchilik qilmoqda. Chakana tovar aylanmasi tarkibida yirik korxonalarining ulushi 14,5 % ni tashkil etib, eng katta ulush Qarshi shahrida (38,1 %), Muborak tumanida (6,1 %) va Shahrisabz tumanida (5,6 %) kuzatildi.



# AHOLI JON BOSHIGA NISBATAN CHAKANA SAVDO TOVAR AYLANMASI HAJMI VA O'SISH SUR'ATLARI

2022- yilning yanvar-noyabr oylari holatiga ko'ra o'rtacha aholi jon boshiga chakana savdo tovar aylanmasi 5146,5 ming so'mni (2021- yilning mos davriga nisbatan 9,6 % ga oshdi) tashkil etdi.

Ushbu ko'rsatkichni hududlar kesimida solishtirilganda, eng yuqorisi Qarshi (20774,6 ming so'm), Shahrisabz (9628,9 ming so'm) shaharlarida hamda Muborak (5298,2 ming so'm), Mirishkor (4702,0 ming so'm) tumanlari hissasiga to'g'ri keldi.

	Hajm, ming so'm	2021-yilning mos davriga nisbatan, foizda
<b>Qashqadaryo viloyati</b>	<b>5146,5</b>	<b>109,6</b>
<i>hududlar:</i>		
<b>G'uzor</b>	3 031,6	104,3
<b>Dehqonobod</b>	3 429,3	99,5
<b>Qamashi</b>	3 753,2	100,8
<b>Qarshi</b>	2 259,9	103,3
<b>Koson</b>	3 963,8	106,8
<b>Kitob</b>	3 278,0	101,6
<b>Mirishkor</b>	4 702,0	107,1
<b>Muborak</b>	5 298,2	107,0
<b>Nishon</b>	4 072,0	105,3
<b>Kasbi</b>	2 816,6	107,3
<b>Ko'kdala</b>	2 602,1	
<b>Chiroqchi</b>	4 980,6	190,5
<b>Shahrisabz</b>	2 391,8	106,6
<b>Yakkabog'</b>	3 120,5	104,8
<b>Qarshi sh.</b>	20 774,6	120,4
<b>Shahrisabz sh.</b>	9 628,9	103,7

### Eng yuqori hajm, ming so'm

Qarshi sh. – 20774,6

Shahrisabz sh.– 9628,9

Muborak – 5298,2

### Eng quyi hajm, ming so'm

Qarshi – 2259,9

Shahrisabz-2391,8

Ko'kdala-2602,1





## UYUSHMAGAN SAVDO TOVAR AYLANMASI

Viloyat bo'yicha 2022- yilning yanvar-noyabr oylarida uyushmagan savdo tovar aylanmasi 1901,4 mlrd. so'mni tashkil etib, 2021- yilning mos davriga nisbatan 115,7 % ga ko'paydi. Shu jumladan, 1-bozor(dehqon) va 1-bozor (chorva) (oylik) kuzatuvlari ma'lumotlariga asosan, dehqon bozorlarida savdo faoliyati bilan shug'ullanuvchi jismoniy shaxslarning uy xo'jaliklarida yetishtirgan mahsulotlarini sotish hajmi 903,7 mlrd. so'mni (o'zgarish sur'ati 103,9%), chorva mollari va parrandalar sotuvchi jismoniy shaxslarning savdo aylanmasi hajmi 997,7 mlrd. so'mni (o'zgarish sur'ati 136,1 %) ni tashkil etdi.

### Tovar aylanmasi ulushi va hajmi

**Uyushmagan savdo**

1901,4 mlrd. so'm - 100 %

**Dehqon bozorlari**

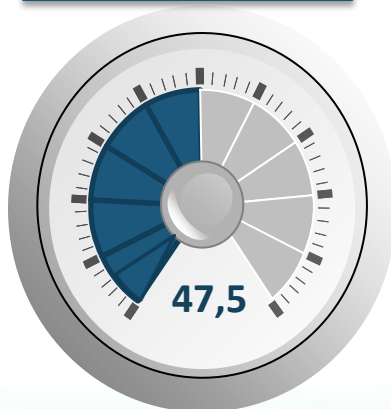
903,7 mlrd. so'm - 47,5 %

**Chorva bozorlari**

997,7 mlrd. so'm - 52,5%

**Uyushmagan savdo tovar aylanmasi, foizda**


Dehqon bozorlari



Chorva bozorlari



**Uyushmagan savdo tovar aylanmasida ulushi katta hududlar, foizda**



# UYUSHMAGAN SAVDO AYLANMASIDA DEHQON VA CHORVA (PARRANDA) BOZORLARINING SAVDO AYLANMASI HAJMI VA O'SISH SUR'ATLARI

2022- yilning yanvar-noyabr oylarida dehqon va chorva (parranda) bozorlarida, uy xo'jaligida yetishtirilgan qishloq xo'jaligi mahsulotlari, parrandalar va chorva mollari savdosi bilan shug'ullanuvchi jismoniy shaxslar tanlanma kuzatuvi dastlabki ma'lumotlarga ko'ra, jismoniy shaxslar tomonidan amalga oshirilgan savdo aylanmasi hajmi dehqon bozorlarida 903,7 mlrd. so'mni, chorva (parranda) bozorlarida 997,7 mlrd. so'mni tashkil etdi.

\* Xo'jalik yurituvchi subyektlar va yakka tartibdagi tadbirkorlar (YATT)ni qo'shmagan holatda

\* Jismoniy shaxslar (dehqonlar)ning uy xo'jaligida o'z kuchlari bilan yetishtirgan qishloq xo'jaligi mahsulotlari, chorva (parranda) mollari

	Jami, mlrd. so'm	2021-yil- ning mos davriga nisbatan, foizda	Dehqon bozorlari, mlrd.so'm	2021-yil- ning mos davriga nisbatan, foizda	Chorva (parran- da) bo- zorlari, mlrd. so'm	2021-yil- ning mos davriga nisbatan, foizda
<b>Qashqadaryo viloyati</b>	<b>1 901,4</b>	<b>115,7</b>	<b>903,7</b>	<b>104,0</b>	<b>997,7</b>	<b>136,1</b>
hududlar:						
<b>G'uzor</b>	112,3	92,1	80,9	96,6	31,4	93,3
<b>Dehqonobod</b>	60,2	92,3	14,2	67,4	46,0	109,5
<b>Qamashi</b>	132,4	97,6	58,5	82,2	73,9	126,1
<b>Qarshi</b>	32,9	86,7	1,0		31,9	89,7
<b>Koson</b>	88,0	51,3	45,3	48,8	42,7	60,8
<b>Kitob</b>	105,9	96,3	59,2	99,8	46,8	86,6
<b>Mirishkor</b>	15,9	61,6	12,5	63,3	3,4	63,5
<b>Muborak</b>	89,1	92,5	55,5	119,5	33,7	70,5
<b>Nishon</b>	104,7	145,4	34,8	145,8	69,9	141,9
<b>Kasbi</b>	53,1	119,0	14,6	69,4	38,5	177,9
<b>Ko'kdala</b>	209,2	139,7	188,5	140,5	20,7	138,8
<b>Chiroqchi</b>	547,0	156,3	97,3	43,9	449,7	170,5
<b>Shahrisabz</b>	61,3	80,4	12,1	46,1	49,2	110,3
<b>Yakkabog'</b>	105,9	149,5	46,0	71,1	59,9	932,3
<b>Qarshi sh.</b>	135,3	160,5	135,3	153,9	-	-
<b>Shahrisabz sh.</b>	48,1	152,9	48,1	162,5	-	-

## UYUSHMAGAN SAVDO TOVAR AYLANMASI: DEHQON BOZORLARI

2022- yilning yanvar-noyabr oylarida viloyatning barcha hududlarida joylashgan dehqon bozorlarida qishloq xo'jaligi mahsulotlarini sotuvchi jismoniy shaxslarning tanlanma kuzatuvi o'tkazildi. Kuzatuv natijalariga ko'ra savdo aylanmasi hajmi 903,7 mlrd.so'mni tashkil etdi. Bunda asosiy yirik hajm yangi uzilgan qishloq xo'jaligi mahsulotlari savdosiga (379,3 mlrd.so'm) to'g'ri keldi.

30,8  
mlrd. so'm



**Tuzlamalar**

379,3  
mlrd. so'm



**Yangi uzilgan qishloq xo'jaligi mahsulotlari**

44,2  
mlrd. so'm



**Qurilgan qishloq xo'jaligi mahsulotlari**  
(yong'oq, bodom, pista va boshqalarni qo'shgan holda)

95,4  
mlrd. so'm



**Tovuq go'shti**

73,3  
mlrd. so'm



**Non va non mahsulotlari**

47,7 mlrd.  
so'm



**Tuxum**

117,3  
mlrd. so'm



**Don mahsulotlari** (mosh, loviya, no'xat, guruch va boshqalar)

41,5  
mlrd. so'm



**Ziravorlar**

47,0 mlrd.  
so'm



**Sut va sut mahsulotlari**

50,4  
mlrd. so'm



**Chorva mollari va parrandalar uchun har xil yem-xashaklar**

12,3mlrd.  
so'm



**Gullar, o'simlik va nihol ko'chatlari** (manzarali va qishloq xo'jaligi ko'chatlari)

## UYUSHMAGAN SAVDO TOVAR AYLANMASI: CHORVA (PARRANDA) BOZORLARI, mlrd. so'm

2022- yilning yanvar-noyabr oylarida viloyatning barcha hududlarida joylashgan chorva (parranda) bozorlarida parrandalar va chorva mollari sotuvchi jismoniy shaxslar tanlanma kuzatuvini o'tkazildi. Kuzatuv natijalariga ko'ra savdo aylanmasi hajmi 997,7 mlrd.so'mni tashkil etdi. Bunda har xil yoshdagi qora mollar savdosi 727,8 mlrd. so'mni, qo'y va echkilar 228,2 mlrd. so'mni, otlar 36,1 mlrd. so'mni, parrandalar 5,5 mlrd. so'mni tashkil etdi.

394,0  
mlrd. so'm



174,6  
mlrd. so'm

1 yoshdan 2 yoshgacha  
bo'lgan yosh mollar

2 yoshdan katta  
bo'lgan qoramollar

36,1  
mlrd. so'm



Otlar



2,9  
mlrd. so'm



Kurka, o'rdak, g'ozlar

159,2  
mlrd. so'm



193,1  
mlrd. so'm

1 yoshgacha  
bo'lgan  
yosh mollar




Qo'ylar

31,7  
mlrd. so'm



Echkilar

6,1 mlrd.  
so'm



Tovuqlar



# UMUMIY OVQATLANISH KORXONALARI SAVDO AYLANMASIDA YIRIK KORXONALAR, KICHIK BIZNES VA XUSUSIY TADBIRKORLIK SUBYEKTLARINING HAJMI VA O'SISH SUR'ATLARI

2022- yilning yanvar-noyabr oylarida chakana savdo tovar aylanmasi tarkibida ovqatlanish tashkilotlarining savdo aylanmasi 2,2 % ni tashkil etib, 385,2 mlrd. so'mga yetdi va 2021- yilning mos davriga nisbatan 8,7 % ga oshdi. Bunda jami savdo aylanmasining 95,4 % ulushi kichik biznes va xususiy tadbirkorlik subyektlari hissasiga to'g'ri kelmoqda.

	Jami, mlrd. so'm	2021-yil- ning mos davriga nisbatan, foizda	Yirik korxonalar, mlrd. so'm	2021-yil- ning mos davriga nisbatan, foizda	Kichik biznes va xususiy tadbirkorlik, mlrd. so'm	2021-yil- ning mos davriga nisbatan, foizda
<b>Qashqadaryo viloyati</b>	<b>385,2</b>	<b>108,7</b>	<b>17,6</b>	<b>114,9</b>	<b>275,6</b>	<b>108,0</b>
<i>hududlar:</i>						
<b>G'uzor</b>	18,4	109,3	1,1	81,3	14,2	108,6
<b>Dehqonobod</b>	6,8	106,9	-	-	3,3	106,5
<b>Qamashi</b>	6,9	108,7	-	-	2,9	108,9
<b>Qarshi</b>	13,5	107,6	-	-	12,4	107,6
<b>Koson</b>	11,7	107,6	-	-	5,5	106,6
<b>Kitob</b>	33,8	108,0	-	-	15,6	109,3
<b>Mirishkor</b>	3,9	109,1	-	-	0,9	111,1
<b>Muborak</b>	31,7	100,3	-	-	27,0	107,5
<b>Nishon</b>	34,7	108,3	-	-	29,8	108,6
<b>Kasbi</b>	7,3	110,1	-	-	4,1	106,0
<b>Ko'kdala</b>	7,4	108,1	-	-	1,9	111,0
<b>Chiroqchi</b>	12,4	105,3	-	-	4,0	99,1
<b>Shahrisabz</b>	8,3	106,4	-	-	6,0	107,3
<b>Yakkabog'</b>	13,5	107,0	-	-	8,3	107,2
<b>Qarshi sh.</b>	155,4	112,0	16,6	143,9	123,7	108,4
<b>Shahrisabz sh.</b>	19,4	106,2	-	-	16,1	106,2

## ULGURJI SAVDO TOVAR AYLANMASI

Qashqadaryo viloyati bo'yicha 2022- yilning yanvar-noyabr oylarida ulgurji savdo tovar aylanmasi 4399,8 mlrd.so'mni tashkil etib, 2021-yilning mos davriga nisbatan 111,9 % ga ko'paydi, yirik korxonalarining savdo tovar aylanmasi 810,9 mlrd. so'mni yoki (8,6 % ga ko'paydi) tashkil etdi.

### Savdo aylanmasi hajmi va ulushi

4399,8 mlrd. so'm, 100,0 %

Ulgurji savdo

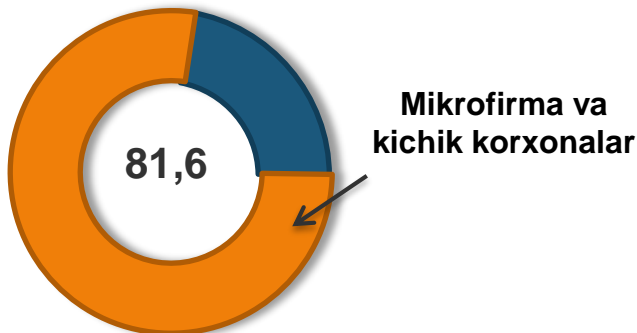
810,9 mlrd. so'm,  
18,4%

Yirik korxonalar

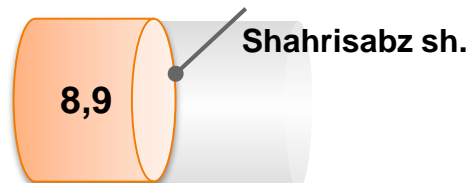
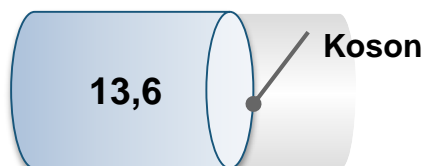
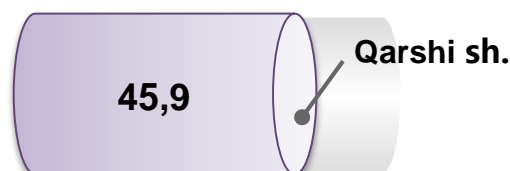
3588,9 mlrd .so'm,  
81,6 %

Mikrofirma va kichik korxonalar

### Ulgurji savdo tovar aylanmasi, foizda



### Eng yuqori ulushga ega hududlar, % da



## ULGURJI SAVDO AYLANMASIDA YIRIK KORXONALAR VA KICHIK BIZNES SUBYEKTLARINING HAJMI VA O'SISH SUR'ATLARI

Ulgurji savdo tovar aylanmasida yuqori o'sish sur'atlariga ega yirik korxonalar Mirishkor tumanida 3,2 marta oshganligi kuzatildi.

	Jami mlrd.so'm	2021-yil- ning mos davriga nisbatan, foizda	Yirik korxona- lar, mlrd.so'm	2021-yil- ning mos davriga nisbatan, foizda	Mikrofirma va kichik korxonalar mlrd.so'm	2021-yil- ning mos davriga nisbatan, foizda
<b>Qashqadaryo viloyati</b>	<b>4 399,8</b>	<b>111,9</b>	<b>810,9</b>	<b>108,6</b>	<b>3 588,9</b>	<b>112,7</b>
<i>hududlar:</i>						
<b>G'uzor</b>	92,6	106,4	-	-	92,6	106,4
<b>Dehqonobod</b>	23,0	105,3	-	-	23,0	105,3
<b>Qamashi</b>	65,6	99,8	0,0	1,4	65,6	104,3
<b>Qarshi</b>	357,0	106,1	77,4	114,6	279,6	103,9
<b>Koson</b>	597,4	118,8	130,9	248,3	466,5	103,6
<b>Kitob</b>	177,6	112,7	0,0	0,2	177,6	117,3
<b>Mirishkor</b>	31,1	198,0	20,8	319,1	10,3	112,2
<b>Muborak</b>	56,9	71,9	7,4	16,7	49,5	143,4
<b>Nishon</b>	39,1	117,2	0,0	0,1	39,1	142,8
<b>Kasbi</b>	180,2	159,4	117,9	196,9	62,3	117,2
<b>Ko'kdala</b>	23,7	115,2	-	-	23,7	115,0
<b>Chiroqchi</b>	144,3	138,8	57,9	270,5	86,4	104,7
<b>Shahrisabz</b>	80,3	115,1	-	-	80,3	139,0
<b>Yakkabog'</b>	118,4	119,5	-	-	118,4	128,1
<b>Qarshi sh.</b>	2 019,7	105,8	398,6	86,6	1 621,1	111,9
<b>Shahrisabz sh.</b>	392,8	124,5	-	-	392,8	124,5