



*2022- yil yanvar – sentabr
holatiga ko‘ra dastlabki ma’lumot*

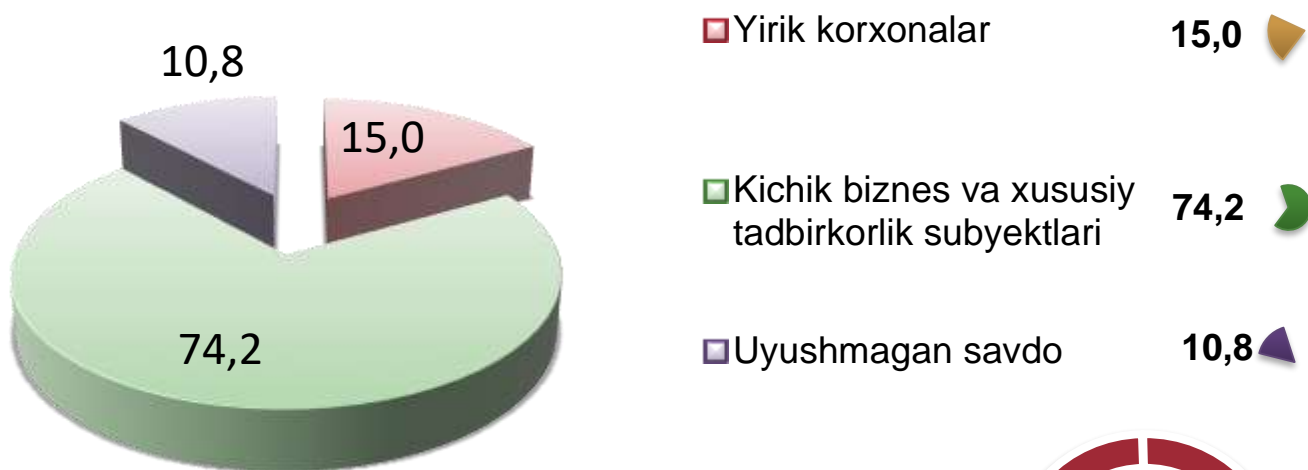


CHAKANA VA ULGURJI SAVDO TOVAR AYLANMASI

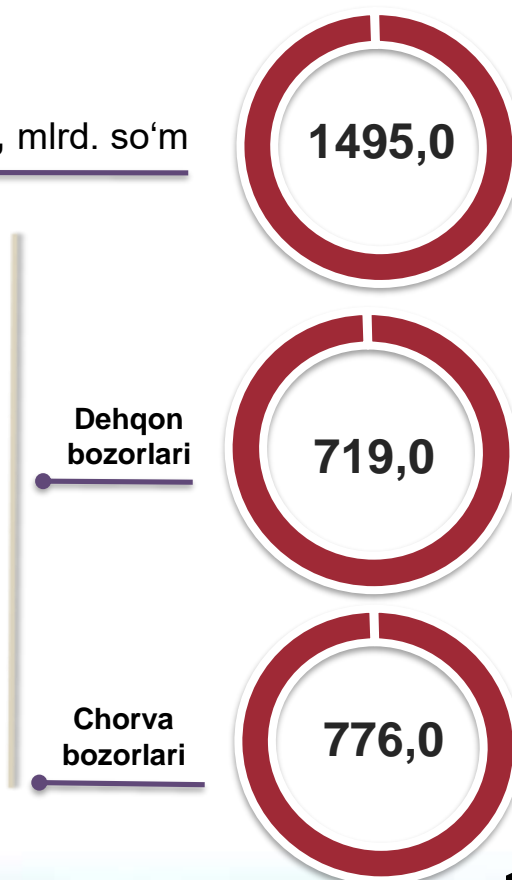
*Tashqi iqtisodiy faoliyat
va savdo statistikasi bo‘limi:
(75) 221-44-28*

Qashqadaryo viloyati bo'yicha 2022- yilning yanvar-sentabr oylarida chakana savdo tovar aylanmasi **13805,0** mlrd. so'mni tashkil etib, 2021- yilning mos davriga nisbatan **13,5 %** ga oshdi. Shu jumladan, yirik korxonalar tovar aylanmasi **2069,7** mlrd. so'mni (o'sish sur'ati **95,2 %**), kichik biznes va xususiy tadbirkorlik subyektlarining tovar aylanmasi **10240,4** mlrd. so'mni (o'sish sur'ati **4,1 %**), shundan uyushmagan savdo tovar aylanmasi **1495,0** mlrd. so'm (o'sish sur'ati **19,0 %**) ni tashkil etdi.

Chakana savdo aylanmasi tarkibi, foizda



Uyushmagan savdo, mlrd. so'm



HUDUDLAR KESIMIDA CHAKANA SAVDO TOVAR AYLANMASI, mlrd. so'm

ENG YUQORI ULUSH

Qashqadaryo viloyatida chakana savdo tovar aylanmasida eng yuqori ulushni Qarshi shahri **30,8 %** ulush bilan **4248,9** mlrd. so'mni tashkil etdi.

Qarshi sh.
4248,9

Koson
1102,1

Qamashi
1045,6

Chiroqchi
1010,0

Shahrisabz sh.
775,1

Kitob
744,6

Yakkabog'
681,9

Dehqonobod
529,2

Kasbi
525,9

G'uzor
520,0

Mirishkior
494,6

Nishon
473,5

Qarshi
437,9

Shahrisabz
413,0

Ko'kdala
411,3

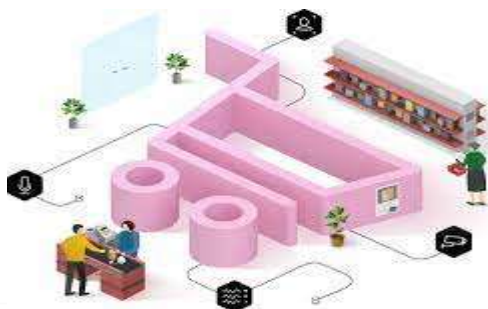
Muborak
391,4

ENG QUYI ULUSH

Viloyatda chakana savdo tovar aylanmasida eng quyi ulushni Muborak **2,8 %** ulush bilan **391,4** mlrd. so'mni tashkil etdi.

UMUMIY MA'LUMOT

2022- yilning yanvar-sentabr oylarida chakana savdo tovar aylanmasi **13805,0** mlrd. so'mni tashkil etib, 2021- yilning mos davriga nisbatan **113,5 %** ni tashkil etdi.



CHAKANA SAVDO AYLANMASIDA YIRIK KORXONALAR, KICHIK BIZNES VA XUSUSIY TADBIRKORLIK SUBYEKTLARINING HAJMI VA O'SISH SUR'ATLARI

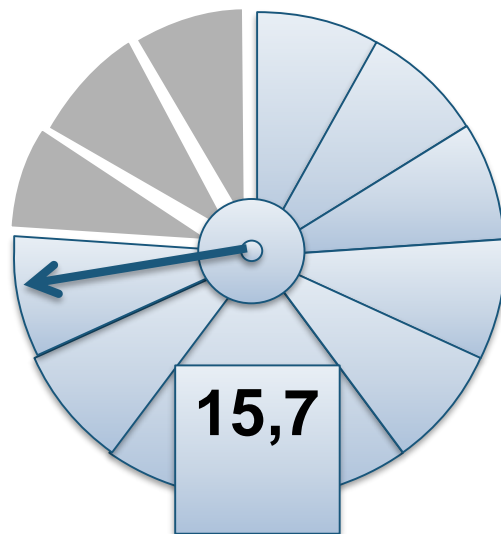
	Jami, mlrd. so'm	2021-yil- ning mos davriga nisbatan, foizda	Yirik korxonalar, mlrd. so'm	2021-yil- ning mos davriga nisbatan, foizda	Kichik biznes va xususiy tadbirkorlik, mlrd. so'm	2021-yil- ning mos davriga nisbatan, foizda
Qashqadaryo viloyati	13 805,0	113,5	2069,7	193,8	11 735,3	105,8
<i>shaharlar</i>						
Qarshi	3 836,6	135,0	1 825,1	217,6	2 127,2	105,0
Shahrisabz	980,5	106,7	28,1	301,1	956,2	104,2
<i>tumanlar:</i>						
G'uzor	520,0	109,1	7,9	88,8	512,1	109,4
Dehqonobod	529,2	102,3	4,8	95,6	524,4	102,4
Qamashi	1 045,6	103,9	10,3	99,5	1 035,3	104,0
Qarshi	437,9	106,2	16,3	93,1	421,6	106,8
Koson	1 102,1	109,0	35,2	253,1	1 066,9	107,0
Kitob	744,6	105,3	25,7	83,7	718,9	106,3
Mirishkor	494,6	107,1	4,3	95,2	490,2	107,3
Muborak	391,4	107,3	25,7	310,3	365,7	102,6
Nishon	473,5	100,2	5,7	95,4	467,8	100,2
Kasbi	525,9	107,5	6,2	98,4	519,7	107,6
Ko'kdala	411,3	105,3	-	-	411,3	105,3
Chiroqchi	1 010,0	108,1	40,1	61,9	969,9	111,5
Shahrisabz	413,0	105,8	24,5	82,6	388,5	107,7
Yakkabog'	681,9	104,8	9,7	71,3	672,2	105,6

2021- yilning mos davriga nisbatan chakana savdo aylanmasi o'sishining yuqori ko'rsatkichlari Qarshi shahrida (135,0%), G'uzor tumanida (109,1%), Koson tumanida (109,0%) qayd etildi.

CHAKANA SAVDO TOVAR AYLANMASI TARKIBI

Yirik korxonalar, foizda

Chakana savdo tovar aylanmasi tarkibida yirik korxonalarning tovar aylanmasi hajmi, 2021- yilning mos davriga nisbatan **193,8%** ga o'sdi va **2069,7** mlrd. so'mni tashkil qildi. Bu esa, umumiy savdo hajmining **15,0 %** ulushiga to'g'ri keldi.



Eng yuqori ulushga ega hududlar, foizda

Qarshi sh. 43,0

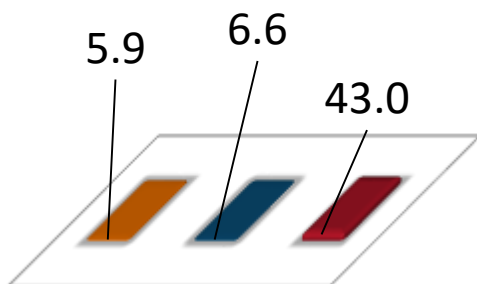
Tovar aylanmasi hajmi, mlrd.so'm

Muborak 6,6

Tovar aylanmasi hajmi, mlrd.so'm

Shahrisabz 5,9

Tovar aylanmasi hajmi, mlrd.so'm



1825,1

25,7

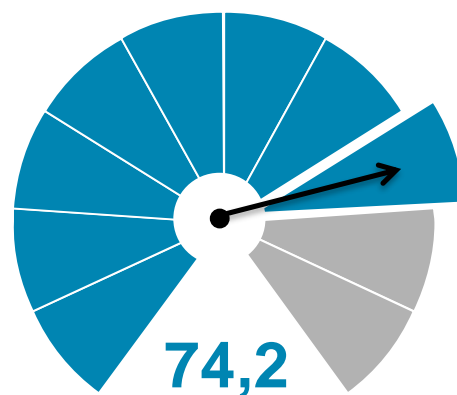
24,5

CHAKANA SAVDO TOVAR AYLANMASI TARKIBI



Kichik biznes va xususiy tadbirkorlik subyektlarining chakana savdo tovar aylanmasi hajmi statistik hisob-kitoblarga ko'ra, **10240,4** mlrd. so'mni tashkil etib, 2021- yilning mos davriga nisbatan **4,1** % ga oshdi, viloyat miqiyosida ushbu sektorning jami chakana savdo tovar aylanmasidagi ulushi **74,2** % ni tashkil etdi.

Kichik biznes va xususiy tadbirkorlik subyektlari, foizda



Tovar aylanmasi hajmi, mln.so'm

Qarshi sh.-2359,7

Koson -993,7

Qamashi-925,3

23,0
%

9,7
%

9,0
%

Kichik biznes va xususiy tadbirkorlik subyektlarining chakana savdo tovar aylanmasi yuqori ulushga ega hududlar, foizda



1

2

3

23,0

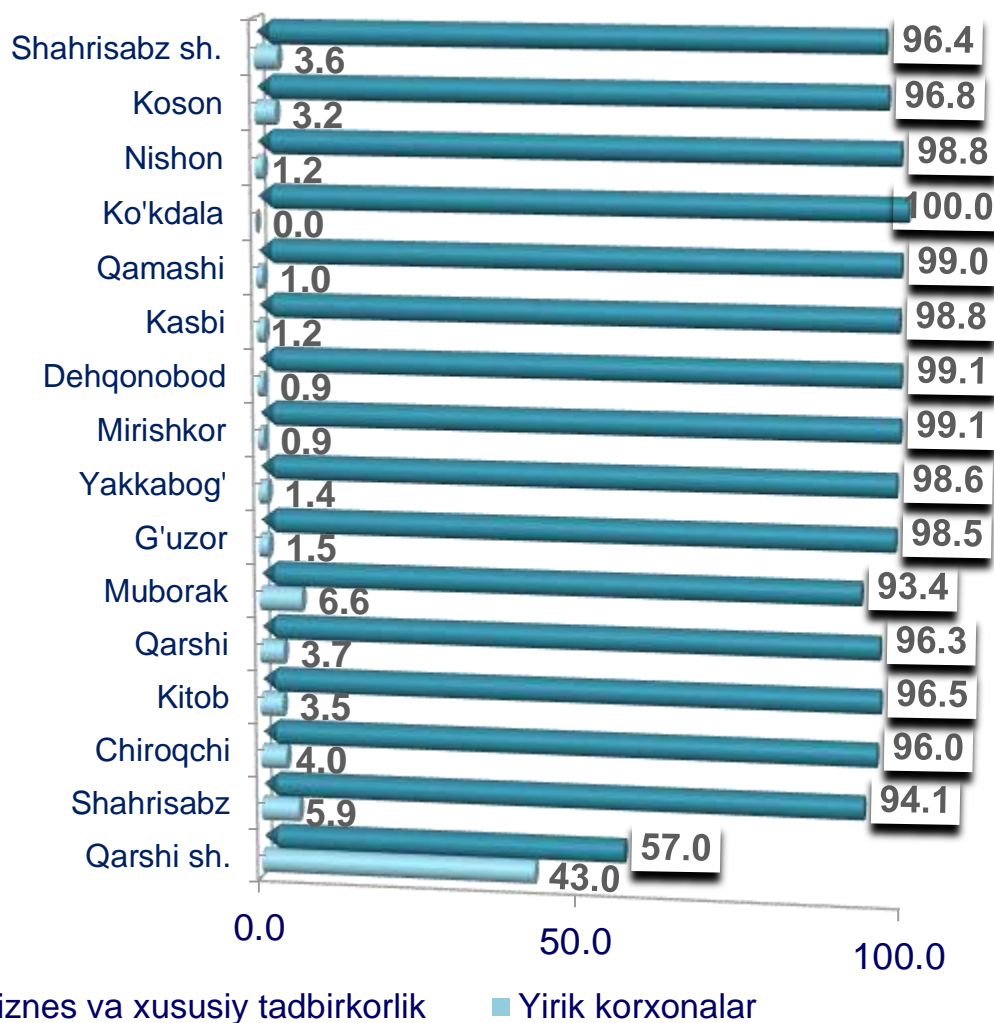
9,7

9,0



CHAKANA SAVDO AYLANMASIDA YIRIK KORXONALAR, KICHIK BIZNES VA XUSUSIY TADBIRKORLIK SUBYEKTLARINING HUDUDLAR KESIMIDA ULUSHI, foizda

Tahliliy natijalarga ko'ra, chakana savdo tovar aylanmasida kichik biznes va xususiy tadbirkorlik subyektlarining ulushi bo'yicha Ko'kdala tumani (100,0%), Dehqonobod va Mirishkor tumanlari (99,1%), Qamashi tumani (99,0%) yetakchilik qilmoqda. Chakana tovar aylanmasi tarkibida yirik korxonalarining ulushi 15,0 % ni tashkil etib, eng katta ulush Qarshi shahrida (43,0 %), Muborak tumanida (6,6 %) va Shahrisabz tumanida (5,9 %) kuzatildi.



AHOLI JON BOSHIGA NISBATAN CHAKANA SAVDO TOVAR AYLANMASI HAJMI VA O'SISH SUR'ATLARI

2022- yilning yanvar-sentabr oylari holatiga ko'ra o'rtacha aholi jon boshiga chakana savdo tovar aylanmasi 4019,0 ming so'mni (2021- yilning mos davriga nisbatan 11,1 % ga oshdi) tashkil etdi.

Ushbu ko'rsatkichni hududlar kesimida solishtirilganda, eng yuqorisi Qarshi (14880,5 ming so'm), Shahrisabz (5401,9 ming so'm) shaharlarida hamda Muborak (4307,7 ming so'm) Mirishkor (3953,9 ming so'm), tumanlari hissasiga to'g'ri keldi.

	Hajm, ming so'm	2021-yilning mos davriga nisbatan, foizda
Qashqadaryo viloyati	4 019,0	111,1
<i>hududlar:</i>		
G'uzor	2 428,5	106,6
Dehqonobod	3 430,7	100,2
Qamashi	3 696,5	101,7
Qarshi	1 674,1	103,6
Koson	3 672,7	106,5
Kitob	2 728,2	103,5
Mirishkor	3 953,9	104,9
Muborak	4 307,7	105,1
Nishon	2 950,2	97,9
Kasbi	2 559,0	105,3
Ko'kdala	2 300,5	-
Chiroqchi	3 921,5	178,1
Shahrisabz	1 806,3	104,1
Yakkabog'	2 496,9	102,8
Qarshi sh.	14 880,5	132,4
Shahrisabz sh.	5 401,9	105,1

Eng yuqori hajm, ming so'm

Qarshi sh. – 14880,5

Shahrisabz sh – 5401,9

Muborak – 4307,7

Eng quyi hajm, ming so'm

Qarshi – 1674,1

Shahrisabz-1806,3

Ko'kdala-2300,5



UYUSHMAGAN SAVDO TOVAR AYLANMASI

Viloyat bo'yicha 2022- yilning yanvar-sentabr oylarida uyushmagan savdo tovar aylanmasi 1495,0 mlrd. so'mni tashkil etib, 2021- yilning mos davriga nisbatan 119,0 % ga ko'paydi. Shu jumladan, 1-bozor va 1-bozor (chorva) (oylik) kuzatuvlari ma'lumotlariga asosan, dehqon bozorlarida savdo faoliyati bilan shug'ullanuvchi jismoniy shaxslarning uy xo'jaliklarida yetishtirgan mahsulotlarini sotish hajmi 719,0 mlrd. so'mni (o'zgarish sur'ati 103,8%), chorva mollari va parrandalar sotuvchi jismoniy shaxslarning savdo aylanmasi hajmi 776,0 mlrd. so'mni (o'zgarish sur'ati 137,7 %) ni tashkil etdi.

Tovar aylanmasi ulushi va hajmi

Uyushmagan savdo

1423,5 mlrd. so'm - 100 %

Dehqon bozorlari

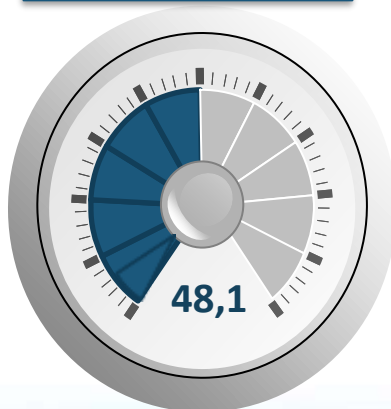
675,1 mlrd. so'm - 48,1 %

Chorva bozorlari

748,4 mlrd. so'm - 51,9%

Uyushmagan savdo tovar aylanmasi,
foizda


Dehqon bozorlari



Chorva bozorlari



Uyushmagan savdo tovar aylanmasida ulushi katta hududlar, foizda





UYUSHMAGAN SAVDO AYLANMASIDA DEHQON VA CHORVA (PARRANDA) BOZORLARINING SAVDO AYLANMASI HAJMI VA O‘SISH SUR‘ATLARI

2022- yilning yanvar-sentabr oylarida dehqon va chorva (parranda) bozorlarida, uy xo‘jaligida yetishtirilgan qishloq xo‘jaligi mahsulotlari, parrandalar va chorva mollari savdosi bilan shug‘ullanuvchi jismoniy shaxslar tanlanma kuzatuvi dastlabki ma‘lumotlarga ko‘ra, jismoniy shaxslar tomonidan amalga oshirilgan savdo aylanmasi hajmi dehqon bozorlarida 719,0 mlrd. so‘mni, chorva (parranda) bozorlarida 776,0 mlrd. so‘mni tashkil etdi.

* *Xo‘jalik yurituvchi subyektlar va yakka tartibdagi tadbirkorlar (YATT)ni qo‘shmagan holatda*

* *Jismoniy shaxslar (dehqonlar)ning uy xo‘jaligida o‘z kuchlari bilan yetishtirgan qishloq xo‘jaligi mahsulotlari, chorva (parranda) mollari*

	Jami, mlrd. so‘m	2021-yil- ning mos davriga nisbatan, foizda	Dehqon bozorlari, mlrd.so‘m	2021-yil- ning mos davriga nisbatan, foizda	Chorva (parran- da) bo- zorlari, mlrd. so‘m	2021-yil- ning mos davriga nisbatan, foizda
Qashqadaryo viloyati	1495,0	119,0	719,0	103,8	776,0	137,7
hududlar:						
G‘uzor	90,1	96,3	64,2	96,9	25,9	95,1
Dehqonobod	48,9	95,5	13,0	52,9	35,9	135,2
Qamashi	110,0	108,6	52,7	81,7	57,3	155,8
Qarshi	24,4	82,8	1,1		23,3	79,1
Koson	73,2	56,1	37,6	56,8	35,6	55,4
Kitob	83,8	107,1	49,7	121,8	34,1	91,0
Mirishkor	12,2	59,7	10,6	58,5	1,6	71,1
Muborak	71,6	96,8	46,1	187,0	25,5	51,6
Nishon	82,6	161,7	29,8	131,9	52,8	185,5
Kasbi	44,7	117,2	13,1	77,5	31,6	148,6
Ko‘kdala	189,8	126,7	189,8			
Chiroqchi	436,1	184,0	7,5	3,9	428,6	221,2
Shahrisabz	50,0	82,6	27,3	131,3	22,7	57,2
Yakkabog‘	87,2	159,6	86,1	180,9	1,1	15,3
Qarshi sh.	64,1	104,6	64,1	104,5	-	-
Shahrisabz sh.	26,3	102,4	26,3	102,2	-	-

UYUSHMAGAN SAVDO TOVAR AYLANMASI: DEHQON BOZORLARI

2022- yilning yanvar-sentabr oylarida viloyatning barcha hududlarida joylashgan dehqon bozorlarida qishloq xo'jaligi mahsulotlarini sotuvchi jismoniy shaxslarning tanlanma kuzatuvini o'tkazildi. Kuzatuv natijalariga ko'ra savdo aylanmasi hajmi 719,0 mlrd.so'mni tashkil etdi. Bunda asosiy yirik hajm yangi uzilgan qishloq xo'jaligi mahsulotlari savdosiga (290,1 mlrd.so'm) to'g'ri keldi.

28,9
mlrd. so'm



Tuzlamalar

290,1
mlrd. so'm



Yangi uzilgan qishloq xo'jaligi mahsulotlari

40,3
mlrd. so'm



Qurilgan qishloq xo'jaligi mahsulotlari
(yong'oq, bodom, pista va boshqalarni qo'shgan holda)

79,9
mlrd. so'm



Tovuq go'shti

42,2
mlrd. so'm



Non va non mahsulotlari

39,8
mlrd. so'm



Tuxum

97,5
mlrd. so'm



Don mahsulotlari (mosh, loviya, no'xat, guruch va boshqalar)

35,7
mlrd. so'm



Ziravorlar

40,2
mlrd. so'm



Sut va sut mahsulotlari

11,9mlrd.
so'm



Gullar, o'simlik va nihol ko'chatlari (manzarali va qishloq xo'jaligi ko'chatlari)

48,2
mlrd. so'm



Chorva mollari va parrandalar uchun har xil yem-xashaklar

UYUSHMAGAN SAVDO TOVAR AYLANMASI: CHORVA (PARRANDA) BOZORLARI, mlrd. so'm

2022- yilning yanvar-sentabr oylarida viloyatning barcha hududlarida joylashgan chorva (parranda) bozorlarida parrandalar va chorva mollari sotuvchi jismoniy shaxslar tanlanma kuzatuvini o'tkazildi. Kuzatuv natijalariga ko'ra savdo aylanmasi hajmi 776,0 mlrd.so'mni tashkil etdi. Bunda har xil yoshdagi qora mollar savdosi 562,5 mlrd. so'mni, qo'y va echkilar 182,4 mlrd. so'mni, otlar 26,7 mlrd. so'mni, parrandalar 4,5 mlrd. so'mni tashkil etdi.

303,7
mlrd. so'm



136,2
mlrd. so'm

1 yoshdan 2 yoshgacha
bo'lgan yosh mollar



2 yoshdan katta
bo'lgan qoramollar

26,7
mlrd. so'm



Otlar

2,3
mlrd. so'm



Kurka, o'rdak, g'ozlar

122,6
mlrd. so'm



154,3
mlrd. so'm

1 yoshgacha
bo'lgan
yosh mollar



Qo'ylar

28,1
mlrd. so'm



Echkilar

2,2
mlrd. so'm



Tovuqlar



UMUMIY OVQATLANISH KORXONALARI SAVDO AYLANMASIDA YIRIK KORXONALAR, KICHIK BIZNES VA XUSUSIY TADBIRKORLIK SUBYEKTLARINING HAJMI VA O'SISH SUR'ATLARI

2022- yilning yanvar-sentabr oylarida chakana savdo tovar aylanmasi tarkibida ovqatlanish tashkilotlarining savdo aylanmasi 2,3 % ni tashkil etib, 299,4 mlrd. so'mga yetdi va 2021- yilning mos davriga nisbatan 8,7 % ga oshdi. Bunda jami savdo aylanmasining 94,9 % ulushi kichik biznes va xususiy tadbirkorlik subyektlari hissasiga to'g'ri kelmoqda.

	Jami, mlrd. so'm	2021-yil- ning mos davriga nisbatan, foizda	Yirik korxona- lar, mlrd. so'm	2021-yil- ning mos davriga nisbatan, foizda	Kichik biznes va xususiy tadbirkorlik, mlrd. so'm	2021-yil- ning mos davriga nisbatan, foizda
Qashqadaryo viloyati	299,4	108,7	15,4	118,1	283,9	116,0
<i>hududlar:</i>						
G'uzor	24,4	106,1	0,9	82,5	23,5	115,0
Dehqonobod	5,0	103,6	-	-	5,0	111,0
Qamashi	5,4	113,5	-	-	5,4	121,6
Qarshi	11,2	106,8	-	-	11,2	114,4
Koson	7,8	102,7	-	-	7,8	110,0
Kitob	22,6	109,8	-	-	22,6	117,7
Mirishkor	4,8	109,1	-	-	4,8	116,9
Muborak	19,9	90,2	-	-	19,9	110,6
Nishon	6,7	103,3	-	-	6,7	110,7
Kasbi	4,9	108,0	-	-	4,9	115,7
Ko'kdala	4,3	101,7	-	-	4,3	109,0
Chiroqchi	10,0	102,7	-	-	10,0	110,0
Shahrisabz	4,5	109,7	-	-	4,5	117,5
Yakkabog'	9,4	102,1	-	-	9,4	109,4
Qarshi sh.	122,0	116,3	14,5	158,4	107,5	120,3
Shahrisabz sh.	36,3	106,1	-	-	36,3	113,7

ULGURJI SAVDO TOVAR AYLANMASI

Qashqadaryo viloyati bo'yicha 2022- yilning yanvar-sentabr oylarida ulgurji savdo tovar aylanmasi 3243,9 mlrd.so'mni tashkil etib, 2021-yilning mos davriga nisbatan 108,2 % ga ko'paydi, yirik korxonalarining savdo tovar aylanmasi 700,3 mlrd. so'mni yoki (22,7 % ga ko'paydi) tashkil etdi.

Savdo aylanmasi hajmi va ulushi

3243,9 mlrd. so'm, 100,0 %

Ulgurji savdo

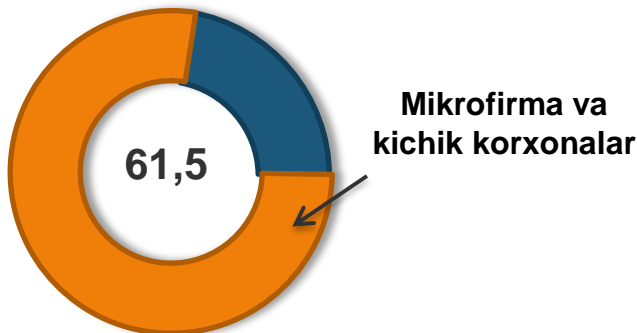
700,8 mlrd. so'm,
38,5 %

Yirik korxonalar

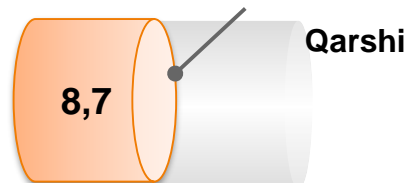
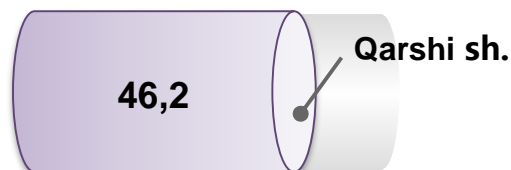
2543,1 mlrd .so'm,
61,5 %

Mikrofirma va kichik korxonalar

Ulgurji savdo tovar aylanmasi, foizda



Eng yuqori ulushga ega hududlar, % da





ULGURJI SAVDO AYLANMASIDA YIRIK KORXONALAR VA KICHIK BIZNES SUBYEKTLARINING HAJMI VA O'SISH SUR'ATLARI

Ulgurji savdo tovar aylanmasida yuqori o'sish sur'atlariga ega yirik korxonalar Mirishkor tumanida 18,9 marta oshganligi kuzatildi.

	Jami mlrd.so'm	2021-yilning mos davriga nisbatan, foizda	Yirik korxonalar, mlrd.so'm	2021-yilning mos davriga nisbatan, foizda	Mikrofirma va kichik korxonalar mlrd.so'm	2021-yilning mos davriga nisbatan, foizda
Qashqadaryo viloyati	3 243,9	108,2	700,3	122,7	2 543,6	104,8
<i>hududlar:</i>						
G'uzor	69,5	173,5			69,5	173,5
Dehqonobod	17,5	13,3			17,5	13,3
Qamashi	50,3	229,0	0,1	1,4	50,2	263,5
Qarshi	281,8	124,5	66,9	112,3	214,9	128,8
Koson	483,7	269,0	124,1	252,2	359,6	275,3
Kitob	120,9	86,8	0,0	0,2	120,9	90,9
Mirishkor	28,0	25,1	20,6	1 8,9 m.	7,4	6,6
Muborak	34,6	51,4	7,1	109,3	27,5	45,3
Nishon	22,0	33,6	0,2	3,3	21,8	36,7
Kasbi	135,1	270,7	92,6	222,1	42,5	518,2
Ko'kdala	12,4	96,9			12,4	96,9
Chiroqchi	117,7	141,1	47,6	223,2	70,1	112,8
Shahrisabz	46,2	91,0			46,2	119,1
Yakkabog'	73,8	78,4			73,8	84,2
Qarshi sh.	1 498,4	104,8	341,0	95,3	1 157,4	107,9
Shahrisabz sh.	252,0	85,9			252,0	85,9