

*2022- yi yanvar – iyun holatiga
ko'ra dastlabki ma'lumot*

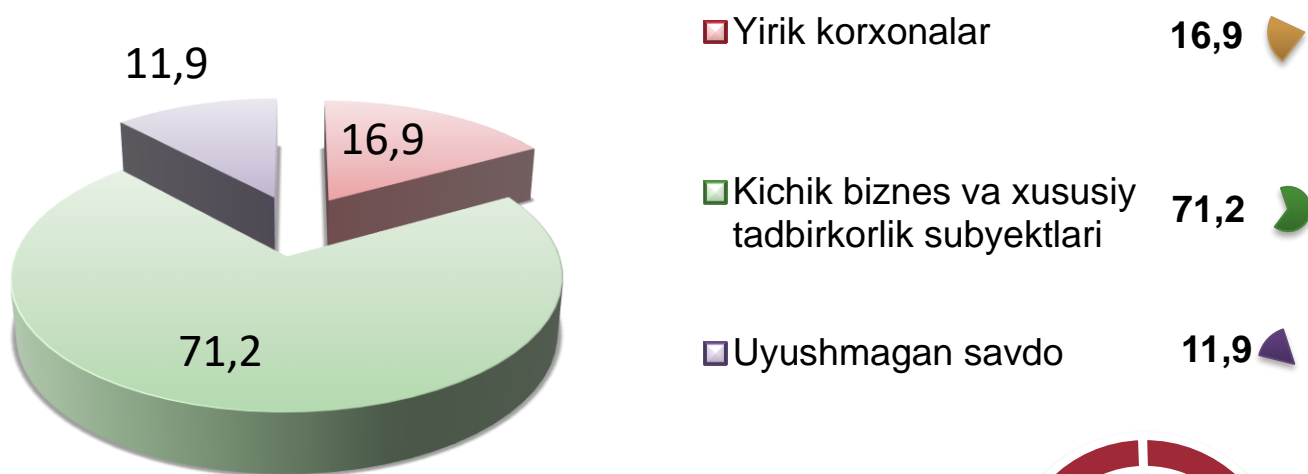


CHAKANA VA ULGURJI SAVDO TOVAR AYLANMASI

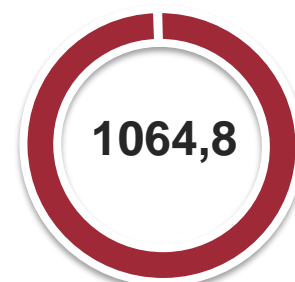
*Tashqi iqtisodiy faoliyat
va savdo statistikasi bo'limi:
(75) 221-44-28*

Qashqadaryo viloyati bo'yicha 2022- yilning yanvar-iyun oylarida chakana savdo tovar aylanmasi **8939,7** mlrd.so'mni tashkil etib, 2021- yilning mos davriga nisbatan **9,9 %** ga oshdi. Shu jumladan, yirik korxonalarining tovar aylanmasi **1506,5** mlrd. so'mni (o'sish sur'ati **40,1 %**), kichik biznes va xususiy tadbirkorlik subyektlarining tovar aylanmasi **6368,4** mlrd.so'mni (o'sish sur'ati **3,3 %**), shundan uyushmagan savdo tovar aylanmasi **1064,8** mlrd. so'm (o'sish sur'ati **19,3 %**) ni tashkil etdi.


Chakana savdo aylanmasi tarkibi, foizda



Uyushmagan savdo, mlrd. so'm



O'sish sur'atlari, foizda



HUDUDLAR KESIMIDA CHAKANA SAVDO TOVAR AYLANMASI, mlrd. so'm

ENG YUQORI ULUSH

Qashqadaryo viloyatida chakana savdo tovar aylanmasida eng yuqori ulushni Qarshi shahri **31,1 %** ulush bilan **2775,7** mlrd. so'mni tashkil etdi.

Qarshi sh.
2775,7

Chiroqchi
984,9

Shahrisabz sh.
749,4

Koson
732,2

Kitob
503,4

Qamashi
436,6

Yakkabog'
391,8

Muborak
355,3

Dehqonobod
331,1

Kasbi
313,5

G'uzor
300,8

Shahrisabz
272,6

Nishon
271,5

Qarshi
268,5

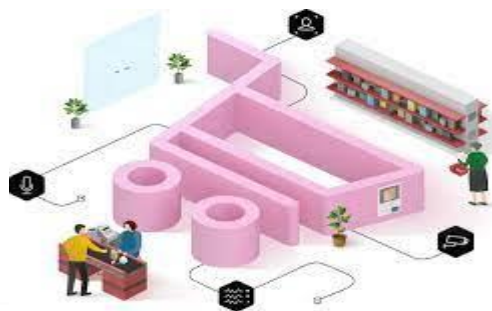
Mirishkor
252,6

ENG QUYI ULUSH

Viloyatda chakana savdo tovar aylanmasida eng quyi ulushni Mirishkor **2,8 %** ulush bilan **252,6** mlrd. so'mni tashkil etdi.

UMUMIY MA'LUMOT

2022- yilning yanvar-iyun oylarida chakana savdo tovar aylanmasi **8939,7** mlrd. so'mni tashkil etib, 2021- yilning mos davriga nisbatan **109,9 %** ni tashkil etdi.



CHAKANA SAVDO AYLANMASIDA YIRIK KORXONALAR, KICHIK BIZNES VA XUSUSIY TADBIRKORLIK SUBYEKTLARINING HAJMI VA O'SISH SUR'ATLARI

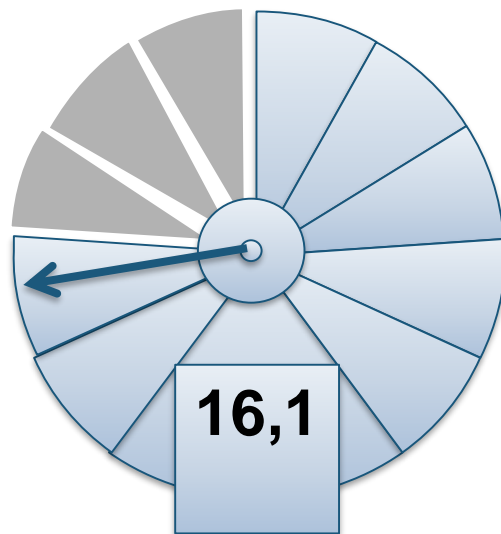
	Jami, mlrd. so'm	2021-yil- ning mos davriga nisbatan, foizda	Yirik korxona- lar, mlrd. so'm	2021-yil- ning mos davriga nisbatan, foizda	Kichik biznes va xususiy tadbirkorlik, mlrd. so'm	2021-yil- ning mos davriga nisbatan, foizda
Qashqadaryo viloyati	8939,7	109,9	1 506,6	140,1	7 433,2	106,0
<i>Shaharlar</i>						
Qarshi sh	2775,4	116,1	1 360,8	148,2	1 414,7	96,1
Shahrisabz sh	749,4	109,9	16,8	258,4	732,6	108,4
<i>tumanlar:</i>						
G'uzor	300,8	105,5	5,4	89,7	295,4	105,9
Dehqonobod	331,1	102,3	3,2	100,9	327,9	102,3
Qamashi	436,6	99,5	6,9	102,5	429,7	99,5
Qarshi	268,5	101,8	10,7	93,8	257,8	102,2
Koson	732,2	97,8	8,4	93,1	723,8	97,8
Kitob	503,4	105,2	18,0	78,4	485,4	106,6
Mirishkor	252,6	102,6	2,8	94,2	249,8	102,7
Muborak	355,3	144,7	18,4	277,3	336,9	141,0
Nishon	271,5	97,2	3,7	94,7	267,8	97,2
Kasbi	313,5	109,4	4,2	98,9	309,4	109,6
Chiroqchi	984,9	118,1	25,4	57,5	959,6	121,5
Shahrisabz	272,6	102,9	15,6	72,3	257,0	105,6
Yakkabog'	391,8	106,9	6,4	67,9	385,4	107,9

2021- yilning mos davriga nisbatan chakana savdo aylanmasi o'sishining yuqori ko'rsatkichlari Muborak tumanida (144,7%), Chiroqchi tumanida (118,1%), Qarshi shahrida (116,1%) qayd etildi.

CHAKANA SAVDO TOVAR AYLANMASI TARKIBI

Yirik korxonalar, foizda

Chakana savdo tovar aylanmasi tarkibida yirik korxonalarining tovar aylanmasi hajmi, 2021- yilning mos davriga nisbatan **140,1%** ga o'sdi va **1506,6** mlrd. so'mni tashkil qildi. Bu esa, umumiy savdo hajmining **16,9 %** ulushiga to'g'ri keldi.



Eng yuqori ulushga ega hududlar, foizda

Qarshi sh . 49,0

Tovar aylanmasi hajmi, mlrd.so'm

Shahrisabz t. 5,7

Tovar aylanmasi hajmi, mlrd.so'm

Muborak 5,2

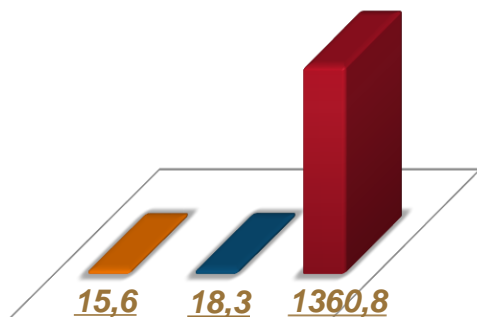
Tovar aylanmasi hajmi, mlrd.so'm



1360,8

15,6

18,3

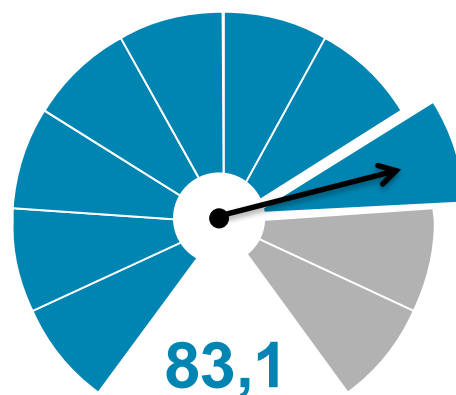


CHAKANA SAVDO TOVAR AYLANMASI TARKIBI



Kichik biznes va xususiy tadbirkorlik subyektlarining chakana savdo tovar aylanmasi hajmi statistik hisob-kitoblarga ko'ra, **7433,2** mlrd. so'mni tashkil etib, 2021- yilning mos davriga nisbatan **5,3** % ga oshdi, viloyat miqyosida ushbu sektorning jami chakana savdo tovar aylanmasidagi ulushi **83,1** % ni tashkil etdi.

Kichik biznes va xususiy tadbirkorlik subyektlari, foizda

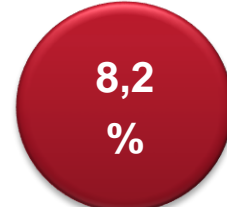


Tovar aylanmasi hajmi, mln.so'm

Qarshi sh.-1414,7

Chiroqchi -959,6

Shahrisabz sh.-732,6



Kichik biznes va xususiy tadbirkorlik subyektlarining chakana savdo tovar aylanmasi yuqori ulushga ega hududlar, foizda

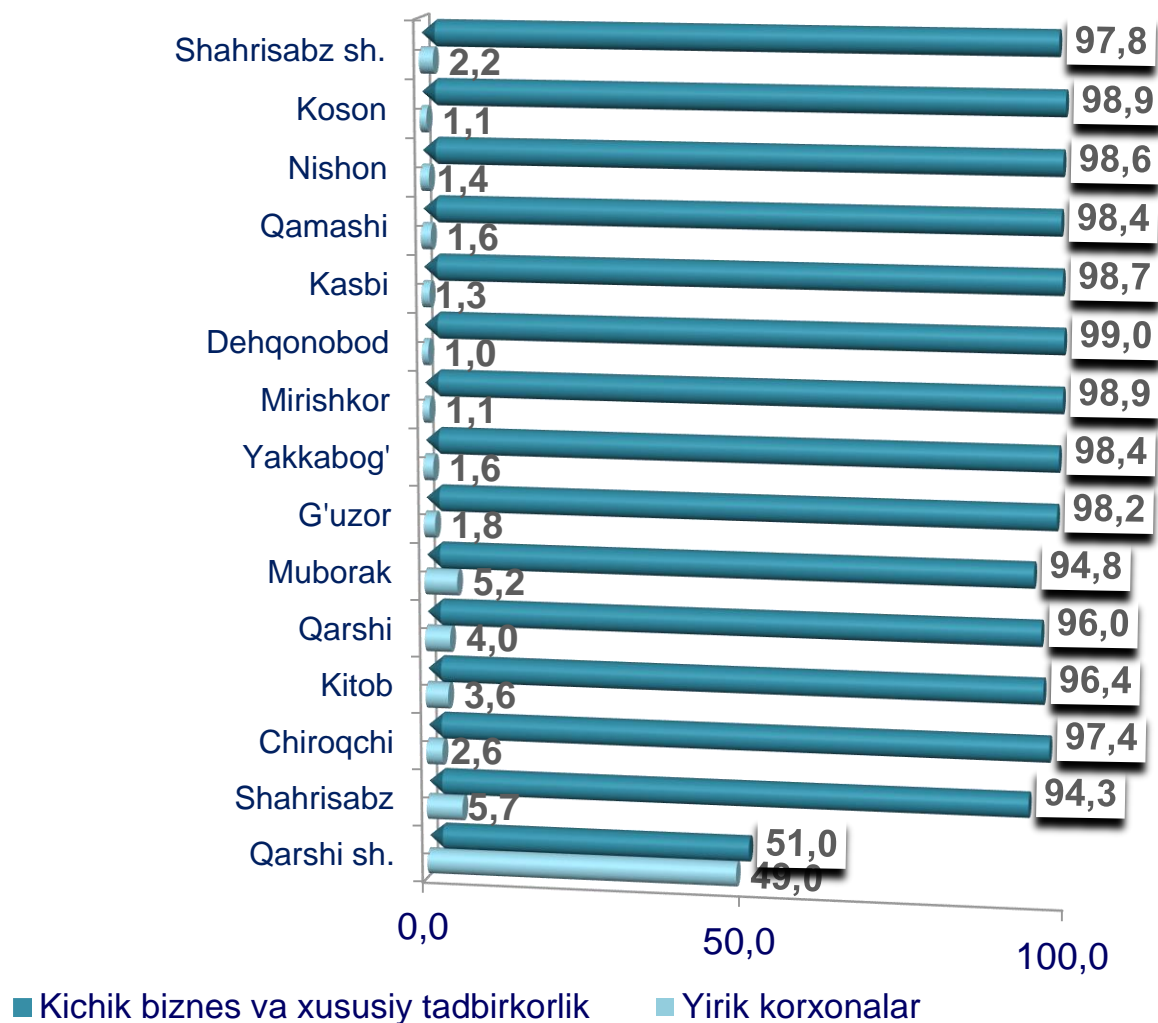


3
15,8
10,7
8,2



CHAKANA SAVDO AYLANMASIDA YIRIK KORXONALAR, KICHIK BIZNES VA XUSUSIY TADBIRKORLIK SUBYEKTLARINING HUDUDLAR KESIMIDA ULUSHI, foizda

Tahliliy natijalarga ko'ra, chakana savdo tovar aylanmasida kichik biznes va xususiy tadbirkorlik subyektlarining ulushi bo'yicha Dehqonobod tumani (**99,0**), Koson (**98,9** %) tumanlari, Mirishkor tumani (**98,9** %) yetakchilik qilmoqda. Chakana tovar aylanmasi tarkibida yirik korxonalarining ulushi **16,9** % ni tashkil etib, eng katta ulush Qarshi shahrida (**51,0** %), Shahrisabz tumanida (**5,7** %) Kitob tumanida (**5,2** %) kuzatildi.



AHOLI JON BOSHIGA NISBATAN CHAKANA SAVDO TOVAR AYLANMASI HAJMI VA O'SISH SUR'ATLARI

2022- yilning yanvar-iyun oylari holatiga ko'ra o'rtacha aholi jon boshiga chakana savdo tovar aylanmasi **2611,3** ming so'mni (2021- yilning mos davriga nisbatan **7,6 %** ga oshdi) tashkil etdi.

Ushbu ko'rsatkichni hududlar kesimida solishtirilganda, eng yuqorisi Qarshi (**9748,6** ming so'm), Shahrisabz (**5233,0** ming so'm) shaharlarida hamda Muborak (**3917,7** ming so'm) Koson (**2448,7** ming so'm), tumanlari hissasiga to'g'ri keldi.

	Hajm, ming so'm	2021-yilning mos davriga nisbatan, foizda
Qashqadaryo viloyati	2611,3	107,6
<i>hududlar:</i>		
G'uzor	1 409,6	103,2
Dehqonobod	2 152,8	100,1
Qamashi	1 548,9	97,4
Qarshi	1 030,4	99,3
Koson	2 448,7	95,5
Kitob	1 850,1	103,4
Mirishkor	2 027,4	100,6
Muborak	3 917,7	141,5
Nishon	1 697,1	94,9
Kasbi	1 530,8	107,2
Chiroqchi	3 841,4	194,6
Shahrisabz	1 195,0	101,2
Yakkabog'	1 439,4	104,9
Qarshi sh.	9 748,6	113,9
Shahrisabz sh.	5 233,0	108,1

Eng yuqori hajm, ming so'm

Qarshi sh. – 9748,6

Shahrisabz sh– 5233,0

Muborak – 3917,7

Eng quyi hajm, ming so'm

Qarshi – 1030,4

Shahrisabz-1195,0

G'uzor-1409,6



UYUSHMAGAN SAVDO TOVAR AYLANMASI

Viloyat bo'yicha 2022- yilning yanvar-iyun oylarida uyushmagan savdo tovar aylanmasi **1064,8** mlrd. so'mni tashkil etib, 2021- yilning mos davriga nisbatan **119,3** % ga ko'paydi. Shu jumladan, 1-bozor va 1-bozor (chorva) (oylik) kuzatuvlari ma'lumotlariga asosan, dehqon bozorlarida savdo faoliyati bilan shug'ullanuvchi jismoniy shaxslarning uy xo'jaliklarida yetishtirgan mahsulotlarini sotish hajmi **520,6** mlrd. so'mni (o'zgarish sur'ati **109,2%**), chorva mollari va parrandalar sotuvchi jismoniy shaxslarning savdo aylanmasi hajmi **544,2** mlrd. so'mni (o'zgarish sur'ati **133,5** %) ni tashkil etdi.

Tovar aylanmasi ulushi va hajmi

Uyushmagan savdo

1064,8 mlrd. so'm - 100 %

Dehqon bozorlari

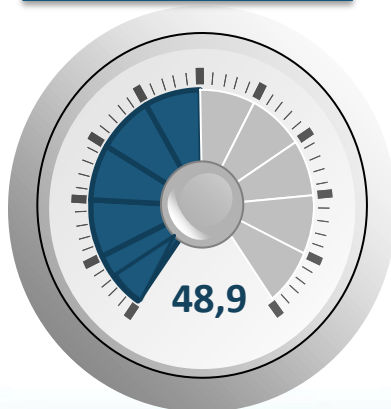
411,1 mlrd. so'm - 48,9 %

Chorva bozorlari

457,8 mlrd. so'm - 51,1 %

Uyushmagan savdo tovar aylanmasi, foizda


Dehqon bozorlari



Chorva bozorlari



Uyushmagan savdo tovar aylanmasida ulushi katta hududlar, foizda



UYUSHMAGAN SAVDO AYLANMASIDA DEHQON VA CHORVA (PARRANDA) BOZORLARINING SAVDO AYLANMASI HAJMI VA O'SISH SUR'ATLARI

2022- yilning yanvar-iyun oylarida dehqon va chorva (parranda) bozorlarida, uy xo'jaligida yetishtirilgan qishloq xo'jaligi mahsulotlari, parrandalar va chorva mollari savdosi bilan shug'ullanuvchi jismoniy shaxslar tanlanma kuzatuv, dastlabki ma'lumotlarga ko'ra, jismoniy shaxslar tomonidan amalga oshirilgan savdo aylanmasi hajmi dehqon bozorlarida **520,6** mlrd. so'mni, chorva (parranda) bozorlarida **544,2** mlrd. so'mni tashkil etdi.

* Xo'jalik yurituvchi subyektlar va yakka tartibdagi tadbirkorlar (YATT)ni qo'shmagan holatda

* Jismoniy shaxslar (dehqonlar)ning uy xo'jaligida o'z kuchlari bilan yetishtirgan qishloq xo'jaligi mahsulotlari, chorva (parranda) mollari

	Jami, mlrd. so'm	2021-yil ning mos davriga nisbatan, foizda	Dehqon bozorlari, mlrd.so'm	2021-yil ning mos davriga nisbatan, foizda	Chorva (parran- da) bo- zorlari, mlrd. so'm	2021-yil ning mos davriga nisbatan, foizda
Qashqadaryo viloyati	1064,8	119,3	520,6	109,2	544,2	133,5
hududlar:						
G'uzor	56,3	111,1	34,5	100,1	21,8	115,3
Dehqonobod	34,4	83,4	6,1	30,6	28,3	119,2
Qamashi	81,6	99,0	40,2	73,8	41,4	138,5
Qarshi	17,0	66,4	-	-	17,0	65,8
Koson	25,8	23,7	7,6	13,9	19,2	34,9
Kitob	82,5	140,9	56,7	174,3	25,8	90,5
Mirishkor	7,8	46,9	6,2	42,4	1,6	47,0
Muborak	46,0	86,5	29,1	213,3	16,9	43,4
Nishon	53,5	135,7	13,9	74,6	39,6	171,5
Kasbi	28,1	120,9	4,0	91,3	24,1	115,3
Chiroqchi	467,4	191,1	188,7	158,5	278,7	246,5
Shahrisabz	35,6	78,0	16,3	112,0	19,3	52,1
Yakkabog'	51,6	169,3	46,7	180,8	4,9	26,2
Qarshi sh.	59,5	114,8	59,5	104,9	-	-
Shahrisabz sh.	17,6	88,8	17,6	89,2	-	-

UYUSHMAGAN SAVDO TOVAR AYLANMASI: DEHQON BOZORLARI

2022- yilning yanvar-iyun oylarida viloyatning barcha hududlarida joylashgan dehqon bozorlarida qishloq xo'jaligi mahsulotlarini sotuvchi jismoniy shaxslarning tanlanma kuzatuvi o'tkazildi. Kuzatuv natijalariga ko'ra savdo aylanmasi hajmi **520,6** mlrd.so'mni tashkil etdi. Bunda asosiy yirik hajm yangi uzilgan qishloq xo'jaligi mahsulotlari savdosiga (**211,2** mlrd.so'm) to'g'ri keldi.



15,2
mlrd. so'm

Tuzlamalar



211,2
mlrd. so'm

**Yangi uzilgan qishloq
xo'jaligi mahsulotlari**



33,5
mlrd. so'm

**Quritilgan qishloq
xo'jaligi mahsulotlari**
(yong'oq, bodom, pista va
boshqalarni qo'shgan holda)

47,2
mlrd. so'm

Tovuq go'shti



60,5
mlrd. so'm

**Non va non
mahsulotlari**



22,7
mlrd. so'm

Tuxum



51,2
mlrd. so'm

Don mahsulotlari (mosh,
loviya, no'xat, guruch va
boshqalar)



24,4
mlrd. so'm

Ziravorlar



15,3
mlrd. so'm

**Sut va sut
mahsulotlari**



27,5
mlrd. so'm

**Chorva mollari va parrandalar
uchun har xil yem-xashaklar**



9,1 mlrd.
so'm

**Gullar, o'simlik va nihol
ko'chatlari** (manzarali va
qishloq xo'jaligi ko'chatlari)



UYUSHMAGAN SAVDO TOVAR AYLANMASI: CHORVA (PARRANDA) BOZORLARI, mlrd. so'm

2022- yilning yanvar-iyun oylarida viloyatning barcha hududlarida joylashgan chorva (parranda) bozorlarida parrandalar va chorva mollari sotuvchi jismoniy shaxslar tanlanma kuzatuvini o'tkazildi. Kuzatuv natijalariga ko'ra savdo aylanmasi hajmi **544,2** mlrd. so'mni tashkil etdi. Bunda har xil yoshdagi qora mollar savdosi **395,3** mlrd. so'mni, qo'y va echkilar **128,8** mlrd. so'mni, otlar **17,1** mlrd. so'mni, parrandalar **3,0** mlrd. so'mni tashkil etdi.

213,9
mlrd. so'm



97,7
mlrd. so'm

1 yoshdan 2 yoshgacha
bo'lgan yosh mollar

2 yoshdan katta
bo'lgan qoramollar

17,1
mlrd. so'm



Otlar



1,6
mlrd. so'm



Kurka, o'rdak, g'ozlar

83,8
mlrd. so'm



108,9
mlrd. so'm

1 yoshgacha
bo'lgan
yosh mollar



Qo'ylar

19,9
mlrd. so'm



Echkilar

1,4
mlrd. so'm



Tovuqlar

UMUMIY OVQATLANISH KORXONALARI SAVDO AYLANMASIDA YIRIK KORXONALAR, KICHIK BIZNES VA XUSUSIY TADBIRKORLIK SUBYEKTLARINING HAJMI VA O'SISH SUR'ATLARI

2022- yilning yanvar-iyun oylarida chakana savdo tovar aylanmasi tarkibida ovqatlanish tashkilotlarining savdo aylanmasi **2,1 %** ni tashkil etib, **187,5** mlrd. so'mga yetdi va 2021- yilning mos davriga nisbatan **6,7 %** ga oshdi. Bunda jami savdo aylanmasining **94,0 %** ulushi kichik biznes va xususiy tadbirkorlik subyektlari hissasiga to'g'ri kelmoqda.

	Jami, mlrd. so'm	2021-yil ning mos davriga nisbata n, foizda	Yirik korxonalar, mlrd. so'm	2021-yil ning mos davriga nisbatan, foizda	Kichik biznes va xususiy tadbirkorlik, mlrd. so'm	2021-yil ning mos davriga nisbatan, foizda
Qashqadaryo viloyati	187,5	106,7	11,2	130,4	176,3	105,2
<i>hududlar:</i>						
G'uzor	15,4	104,3	0,6	74,0	14,8	106,1
Dehqonobod	2,4	77,7	-	-	2,4	77,7
Qamashi	2,6	84,8	-	-	2,6	84,8
Qarshi	7,3	109,9	-	-	7,3	109,9
Koson	5,1	113,9	-	-	5,1	113,9
Kitob	10,7	82,2	-	-	10,7	82,2
Mirishkor	1,6	99,9	-	-	1,6	99,9
Muborak	11,6	72,2	-	-	11,6	84,0
Nishon	2,9	69,5	-	-	2,9	69,5
Kasbi	2,4	84,6	-	-	2,4	84,6
Chiroqchi	11,7	140,8	-	-	11,7	140,8
Shahrisabz	1,9	72,5	-	-	1,9	72,5
Yakkabog'	11,2	190,9	-	-	11,2	190,9
Qarshi sh.	78,4	112,8	10,6	191,8	67,8	106,0
Shahrisabz sh.						

ULGURJI SAVDO TOVAR AYLANMASI

Viloyat bo'yicha 2022- yilning yanvar-iyun oylarida ulgurji savdo tovar aylanmasi **1932,8** mlrd. so'mni tashkil etib, 2021- yilning mos davriga nisbatan **105,3 %** ga kupaydi. Shu jumladan, yirik korxonalar savdo tovar aylanmasi **306,2** mlrd. so'mni (**77,9 %** ga kamaydi) tashkil etdi.

Savdo aylanmasi hajmi va ulushi

1932,8 mlrd. so'm, 100,0 %

Ulgurji savdo

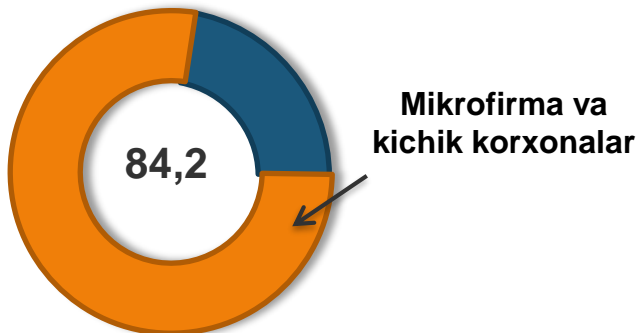
**306,2 mlrd. so'm,
15,8 %**

Yirik korxonalar

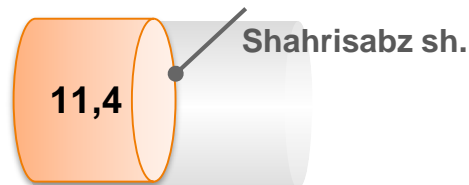
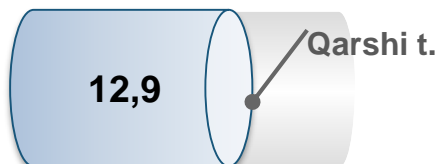
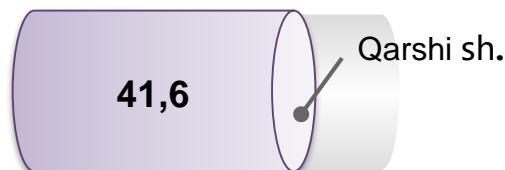
**1626,6 mlrd. so'm,
84,2 %**

Mikrofirma va kichik korxonalar

Ulgurji savdo tovar aylanmasi, foizda



Eng yuqori ulushga ega hududlar, % da





ULGURJI SAVDO AYLANMASIDA YIRIK KORXONALAR VA KICHIK BIZNES SUBYEKTLARINING HAJMI VA O‘SISH SUR‘ATLARI

Ulgurji savdo tovar aylanmasida yuqori o‘shish sur‘atlariga ega yirik korxonalar Qamashi tumanida **4 marta** oshganligi kuzatildi.

	Jami, mlrd. so‘m	2021-yil- ning mos davriga nisbatan, foizda	Yirik korxona- lar, mlrd. so‘m	2021-yil- ning mos davriga nisbatan, foizda	Mikrofirma va kichik korxonalar, mlrd. so‘m	2021-yil- ning mos davriga nisbatan, foizda
Qashqadaryo viloyati	1932,8	105,3	142,8	77,9	1626,6	112,8
<i>hududlar:</i>						
G‘uzor	70,1	3 m.	-	-	70,1	3,0 m.
Dehqonobod	37,3	49,8	-	-	37,3	49,8
Qamashi	89,1	4 m.	-	-	89,0	4,8 m.
Qarshi	249,3	190,2	51,4	0,0	198,0	199,8
Koson	164,6	117,6	5,1	20,6	159,5	152,4
Kitob	67,3	59,3	-	3,1	67,3	62,7
Mirishkor	4,6	6,6	-	-	4,6	6,7
Muborak	50,2	115,7	6,7	-	43,5	116,6
Nishon	11,3	34,9	0,0	13,3	11,3	42,8
Kasbi	60,9	146,3	50,0	0,0	10,9	2,1 m.
Chiroqchi	17,0	29,1	1,7	82,1	15,3	29,0
Shahrisabz	52,3	128,9	51,4	10,1	52,3	182,3
Yakkabog‘	34,0	56,5	5,1	0,0	34,0	63,2
Qarshi sh.	804,2	99,0	99,7	78,7	613,0	107,7
Shahrisabz sh.	220,7	127,4	-	-	220,7	127,4