

*2022- yi yanvar –aprel holatiga
ko'ra dastlabki ma'lumot*

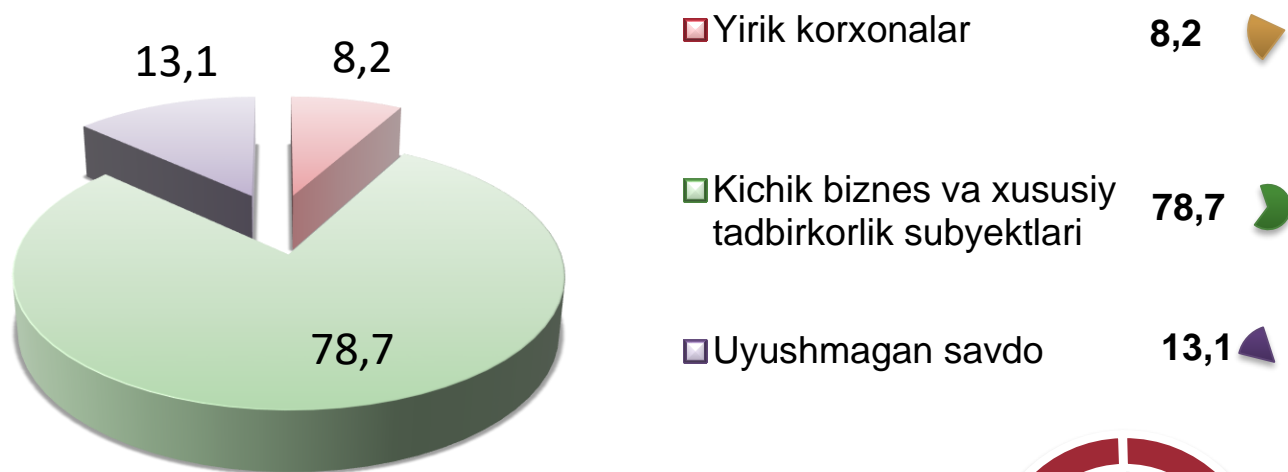


CHAKANA VA ULGURJI SAVDO TOVAR AYLANMASI

*Tashqi iqtisodiy faoliyat
va savdo statistikasi bo'limi:*
(75) 221-44-28

Qashqadaryo viloyati bo'yicha 2022- yilning yanvar-aprel oylarida chakana savdo tovar aylanmasi **5186,4** mlrd.so'mni tashkil etib, 2021- yilning mos davriga nisbatan **6,2 %** ga oshdi. Shu jumladan, yirik korxonalarining tovar aylanmasi **422,9** mlrd. so'mni (o'sish sur'ati **15,1 %**), kichik biznes va xususiy tadbirkorlik subyektlarining tovar aylanmasi **4763,5** mlrd.so'mni (o'sish sur'ati **5,4 %**), shundan uyushmagan savdo tovar aylanmasi **681,3** mlrd. so'm (o'sish sur'ati **15,6 %**) ni tashkil etdi.


Chakana savdo aylanmasi tarkibi, foizda



Uyushmagan savdo, mlrd. so'm



O'sish sur'atlari, foizda



Dehqon bozorlari



Chorva bozorlari



HUDUDLAR KESIMIDA CHAKANA SAVDO TOVAR AYLANMASI, mlrd. so'm

ENG YUQORI ULUSH

Qashqadaryo viloyatida chakana savdo tovar aylanmasida eng yuqori ulushni Qarshi shahri 26,7 % ulush bilan 1383,8 mlrd. so'mni tashkil etdi.

Qarshi sh.
1383,8

Chiroqchi
610,2

Koson
525,3

Kitob
331,8

Shahrisabz sh.
319,3

Qamashi
314,6

Yakkabog'
245,6

Dehqonobod
216,5

G'uzor
195,7

Kasbi
192,3

Nishon
183,8

Shahrisabz
178,2

Mirishkor
166,9

Qarshi t.
162,7

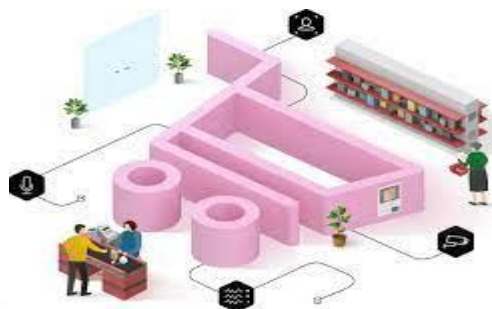
Muborak
159,6

ENG QUYI ULUSH

Viloyatda chakana savdo tovar aylanmasida eng quyi ulushni Muborak 3,1 % ulush bilan 159,6 mlrd. so'mni tashkil etdi.

UMUMIY MA'LUMOT

2022- yilning yanvar-aprel oylarida chakana savdo tovar aylanmasi 5186,4 mlrd. so'mni tashkil etib, 2021- yilning mos davriga nisbatan 106,2 % ni tashkil etdi.



CHAKANA SAVDO AYLANMASIDA YIRIK KORXONALAR, KICHIK BIZNES VA XUSUSIY TADBIRKORLIK SUBYEKTLARINING HAJMI VA O'SISH SUR'ATLARI

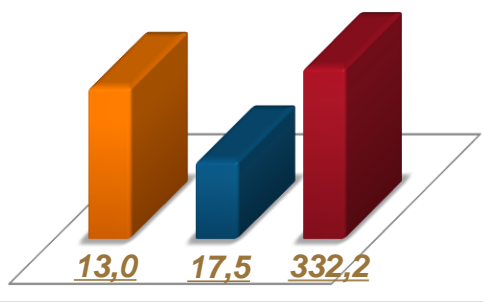
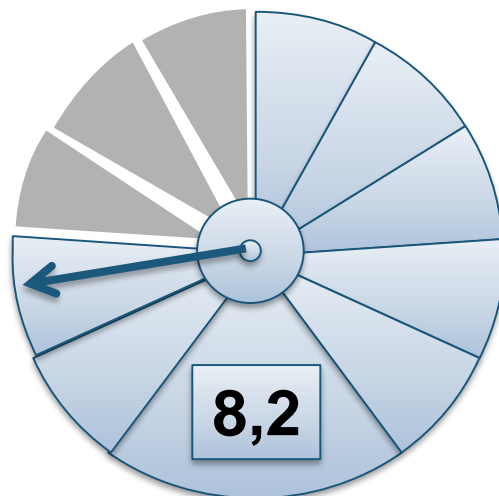
	Jami, mlrd. so'm	2021-yil- ning mos davriga nisbatan, foizda	Yirik korxonalar, mlrd. so'm	2021-yil- ning mos davriga nisbatan, foizda	Kichik biznes va xususiy tadbirkorlik, mlrd. so'm	2021-yil- ning mos davriga nisbatan, foizda
Qashqadaryo viloyati	5 186,4	106,2	422,9	115,1	4763,5	105,4
<i>Shaharlar</i>						
Qarshi sh	1 383,8	114,8	332,2	120,0	1 051,5	113,2
Shahrisabz sh	319,3	103,8	10,2	224,9	309,2	102,0
<i>tumanlar:</i>						
G'uzor	195,7	105,3	3,8	101,5	191,9	105,9
Dehqonobod	216,5	99,2	2,1	111,8	214,5	98,3
Qamashi	314,6	106,9	4,8	121,1	309,8	105,9
Qarshi	162,7	92,1	5,7	79,1	157,0	92,7
Koson	525,3	102,7	5,8	107,9	519,5	101,8
Kitob	331,8	111,7	13,0	284,0	318,8	109,5
Mirishkor	166,9	99,5	1,9	105,2	165,0	99,0
Muborak	159,6	98,2	4,9	122,1	154,7	97,6
Nishon	183,8	100,1	2,6	108,8	181,2	99,2
Kasbi	192,3	100,2	2,8	114,0	189,5	100,1
Chiroqchi	610,2	111,8	17,5	63,6	592,7	112,6
Shahrisabz	178,2	103,2	11,0	81,0	167,2	103,6
Yakkabog'	245,6	100,7	4,5	73,4	241,1	101,1

2021- yilning mos davriga nisbatan chakana savdo aylanmasi o'sishining yuqori ko'rsatkichlari Kitob tumani (**123,0** %), Shahrisabz shahrida (**121,6%**) va Qarshi tumanida (**114,8%**) qayd etildi.

CHAKANA SAVDO TOVAR AYLANMASI TARKIBI

Yirik korxonalar, foizda

Chakana savdo tovar aylanmasi tarkibida yirik korxonalarning tovar aylanmasi hajmi, 2021- yilning mos davriga nisbatan **115,1%** ga o'sdi va **422,9 mlrd. so'mni** tashkil qildi. Bu esa, umumiy savdo hajmining **8,2 %** ulushiga to'g'ri keldi.



Eng yuqori ulushga ega hududlar, foizda

Qarshi sh . 24,0

Tovar aylanmasi hajmi, mlrd.so'm

332,2

Shahrisabz t. 6,2

Tovar aylanmasi hajmi, mlrd.so'm

17,5

Kitob t. 3,9

Tovar aylanmasi hajmi, mlrd.so'm

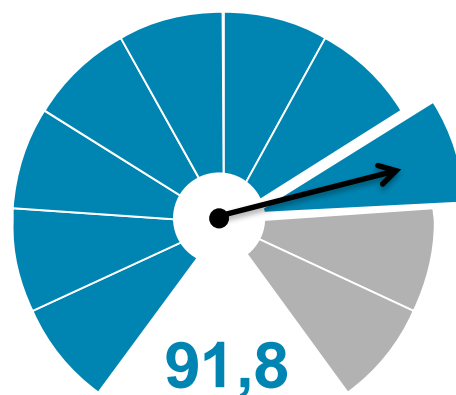
13,0

CHAKANA SAVDO TOVAR AYLANMASI TARKIBI



Kichik biznes va xususiy tadbirkorlik subyektlarining chakana savdo tovar aylanmasi hajmi statistik hisob-kitoblarga ko'ra, **4763,5** mlrd. so'mni tashkil etib, 2021- yilning mos davriga nisbatan **5,4** % ga oshdi. viloyat miqyosida ushbu sektorning jami chakana savdo tovar aylanmasidagi ulushi **91,8** % ni tashkil etdi.

Kichik biznes va xususiy tadbirkorlik subyektlari, foizda

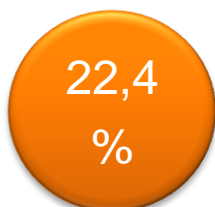


Tovar aylanmasi hajmi, mln.so'm


Qarshi sh.-1051,5

Chiroqchi t.-592,7

Qarshi t.-519,5

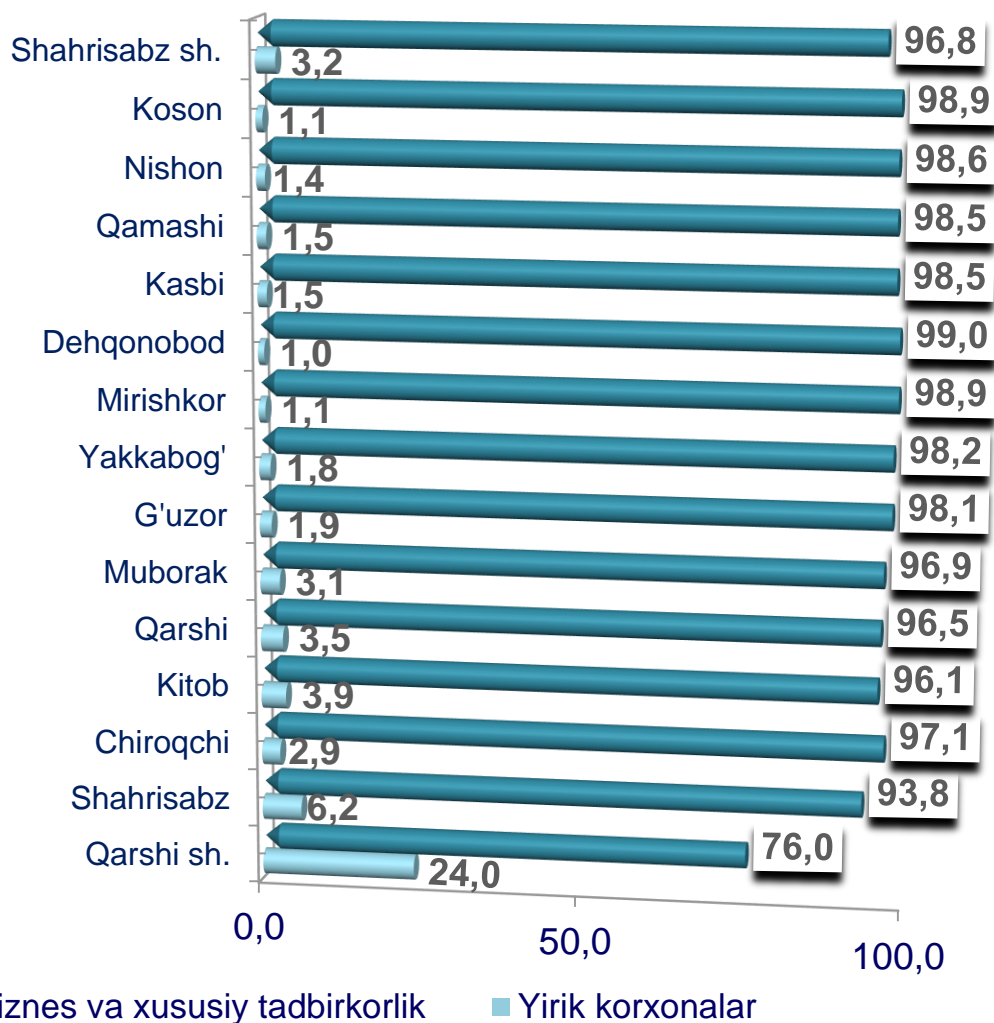


Kichik biznes va xususiy tadbirkorlik subyektlarining chakana savdo tovar aylanmasi yuqori ulushga ega hududlar, foizda



CHAKANA SAVDO AYLANMASIDA YIRIK KORXONALAR, KICHIK BIZNES VA XUSUSIY TADBIRKORLIK SUBYEKTLARINING HUDUDLAR KESIMIDA ULUSHI, foizda

Tahliliy natijalarga ko'ra, chakana savdo tovar aylanmasida kichik biznes va xususiy tadbirkorlik subyektlarining ulushi bo'yicha Dehqonobod tumani (**99,0**), Koson (**98,9** %) tumanlari, Mirishkor tumani (**98,9** %) yetakchilik qilmoqda. Chakana tovar aylanmasi tarkibida yirik korxonalarining ulushi **8,2** % ni tashkil etib, eng katta ulush Qarshi shahrida (**24,0** %), Shahrisabz tumanida (**6,2** %) Kitob tumanida (**3,9** %) kuzatildi.



AHOLI JON BOSHIGA NISBATAN CHAKANA SAVDO TOVAR AYLANMASI HAJMI VA O'SISH SUR'ATLARI

2022- yilning yanvar-aprel oylari holatiga ko'ra o'rtacha aholi jon boshiga chakana savdo tovar aylanmasi **1518,3** ming so'mni (2021- yilning mos davriga nisbatan **3,9 %** ga oshdi) tashkil etdi.

Ushbu ko'rsatkichni hududlar kesimida solishtirilganda eng yuqorisi Qarshi (**4865,5** ming so'm), Shahrisabz (**2233,2** ming so'm) shaharlarida hamda Muborak (**1763,3** ming so'm) Koson (**1761,7** ming so'm), tumanlari hissasiga to'g'ri keldi.

Eng yuqori hajm, ming so'm

Qarshi sh. – 4865,5

Shahrisabz sh– 2233,2

Muborak – 1763,3

Eng quyi hajm, ming so'm

Qarshi – 626,3

Shahrisabz-782,3

Yakkabog' -919,7

	Hajm, ming so'm	2021-yilning mos davriga nisbatan, foizda
Qashqadaryo viloyati	1 518,3	103,9
<i>hududlar:</i>		
G'uzor	919,7	103,5
Dehqonobod	1 410,7	96,2
Qamashi	1 118,9	103,8
Qarshi	626,3	89,9
Koson	1 761,7	99,4
Kitob	1 221,1	110,1
Mirishkor	1 342,6	97,1
Muborak	1 763,3	96,1
Nishon	1 151,5	97,1
Kasbi	941,3	98,2
Chiroqchi	1 408,9	107,1
Shahrisabz	782,3	100,2
Yakkabog'	904,1	98,5
Qarshi sh.	4 865,5	112,4
Shahrisabz sh.	2 233,2	102,1



UYUSHMAGAN SAVDO TOVAR AYLANMASI

Viloyat bo'yicha 2022- yilning yanvar-aprel oylarida uyushmagan savdo tovar aylanmasi **681,5** mlrd. so'mni tashkil etib, 2021- yilning mos davriga nisbatan **115,6** % ga ko'paydi. Shu jumladan, 1-bozor va 1-bozor (chorva) (oylik) kuzatuvlari ma'lumotlariga asosan, dehqon bozorlarida savdo faoliyati bilan shug'ullanuvchi jismoniy shaxslarning uy xo'jaliklarida yetishtirgan mahsulotlarini sotish hajmi **331,7** mlrd. so'mni (o'zgarish sur'ati **115,7** %), chorva mollari va parrandalar sotuvchi jismoniy shaxslarning savdo aylanmasi hajmi **349,6** mlrd. so'mni (o'zgarish sur'ati **126,5** %) ni tashkil etdi.

Tovar aylanmasi ulushi va hajmi

Uyushmagan savdo

681,5 mlrd. so'm - 100 %

Dehqon bozorlari

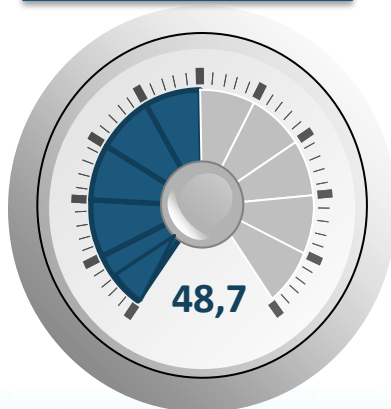
331,7 mlrd. so'm - 48,7 %

Chorva bozorlari

349,6 mlrd. so'm - 51,3 %

Uyushmagan savdo tovar aylanmasi, foizda

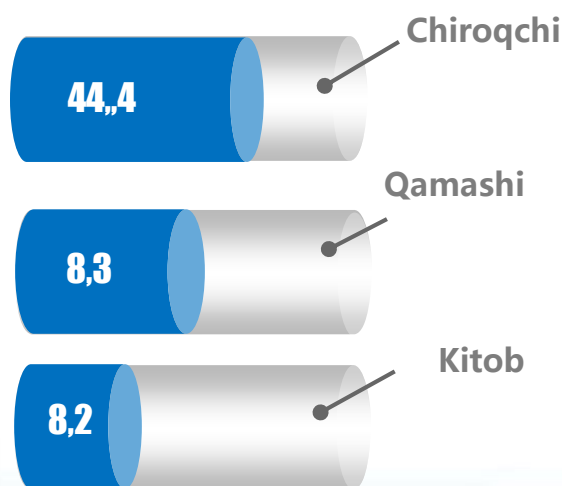
Dehqon bozorlari



Chorva bozorlari



Uyushmagan savdo tovar aylanmasida ulushi katta hududlar, foizda



UYUSHMAGAN SAVDO AYLANMASIDA DEHQON VA CHORVA (PARRANDA) BOZORLARINING SAVDO AYLANMASI HAJMI VA O'SISH SUR'ATLARI

2022- yilning yanvar-aprel oylarida dehqon va chorva (parranda) bozorlarida, uy xo'jaligida yetishtirilgan qishloq xo'jaligi mahsulotlari, parrandalar va chorva mollari savdosi bilan shug'ullanuvchi jismoniy shaxslar tanlanma kuzatuv, dastlabki ma'lumotlarga ko'ra, jismoniy shaxslar tomonidan amalga oshirilgan savdo aylanmasi hajmi dehqon bozorlarida **331,7** mlrd. so'mni, chorva (parranda) bozorlarida **349,6** mlrd. so'mni tashkil etdi.

* Xo'jalik yurituvchi subyektlar va yakka tartibdagi tadbirkorlar (YATT)ni qo'shmagan holatda

* Jismoniy shaxslar (dehqonlar)ning uy xo'jaligida o'z kuchlari bilan yetishtirgan qishloq xo'jaligi mahsulotlari, chorva (parranda) mollari

	Jami, mlrd. so'm	2021-yil ning mos davriga nisbatan, foizda	Dehqon bozorlari, mlrd. so'm	2021-yil ning mos davriga nisbatan, foizda	Chorva (parranda) bozorlari, mlrd. so'm	2021-yil ning mos davriga nisbatan, foizda
Qashqadaryo viloyati	681,5	115,6	331,7	106,1	349,6	126,5
hududlar:						
G'uzor	35,0	63,3	22,3	100,9	13,1	140,1
Dehqonobod	20	296,0	4,2	38,6	15,9	149,2
Qamashi	57	112,4	32,6	94,0	24,6	44,8
Qarshi	9	84,6			8,8	61,0
Koson	14	18,9	3,7	9,7	10,3	42,4
Kitob	56	141,1	41,4	197,9	14,5	3,5
Mirishkor	5	42,8	4,3	45,1	0,6	760,5
Muborak	29	104,9	18,4	275,7	11,0	78,4
Nishon	33	65,5	10,5	95,5	22,3	93,0
Kasbi	17	83,3	2,6	332,8	14,0	1388,4
Chiroqchi	302	182,2	100,2	118,7	202,3	14,8
Shahrisabz	23	95,6	11,7	128,0	11,4	4,1
Yakkabog'	29	133,7	28,5	162,3	0,9	126,5
Qarshi sh.	35		41,0	120,4	-	-
Shahrisabz sh.	20	63,3	10,3	78,9	-	-

UYUSHMAGAN SAVDO TOVAR AYLANMASI: DEHQON BOZORLARI

2022- yilning yanvar-aprel oylarida viloyatning barcha hududlarida joylashgan dehqon bozorlarida qishloq xo'jaligi mahsulotlarini sotuvchi jismoniy shaxslarning tanlanma kuzatuvi o'tkazildi. Kuzatuv natijalariga ko'ra savdo aylanmasi hajmi **331,7** mlrd.so'mni tashkil etdi. Bunda asosiy yirik hajm yangi uzilgan qishloq xo'jaligi mahsulotlari savdosiga (**131,7** mlrd.so'm) to'g'ri keldi.



11,6
mlrd. so'm

Tuzlamalar



131,7
mlrd. so'm

Yangi uzilgan qishloq xo'jaligi mahsulotlari



22,2
mlrd. so'm

Quritilgan qishloq xo'jaligi mahsulotlari
(yong'oq, bodom, pista va boshqalarni qo'shgan holda)

31,9
mlrd. so'm

Tovuq go'shti



37,8
mlrd. so'm

Non va non mahsulotlari



11,8
mlrd. so'm

Tuxum



33,8
mlrd. so'm

Don mahsulotlari (mosh, loviya, no'xat, guruch va boshqalar)



18,6
mlrd. so'm

Ziravorlar



11,4
mlrd. so'm

Sut va sut mahsulotlari



19,8
mlrd. so'm

Chorva mollari va parrandalar uchun har xil yem-xashaklar



7,2 mlrd.
so'm

Gullar, o'simlik va nihol ko'chatlari (manzarali va qishloq xo'jaligi ko'chatlari)



UYUSHMAGAN SAVDO TOVAR AYLANMASI: CHORVA (PARRANDA) BOZORLARI, mlrd. so'm

2022- yilning yanvar-aprel oylarida viloyatning barcha hududlarida joylashgan chorva (parranda) bozorlarida parrandalar va chorva mollari sotuvchi jismoniy shaxslar tanlanma kuzatuvini o'tkazildi. Kuzatuv natijalariga ko'ra savdo aylanmasi hajmi **349,6** mlrd. so'mni tashkil etdi. Bunda har xil yoshdagi qora mollar savdosi **269,1** mlrd. so'mni, qo'y va echkilar **85,2** mlrd. so'mni, otlar **11,2** mlrd. so'mni, parrandalar **1,9** mlrd. so'mni tashkil etdi.

155,0
mlrd. so'm



62,0
mlrd. so'm

1 yoshdan 2 yoshgacha
bo'lgan yosh mollar

2 yoshdan katta
bo'lgan qoramollar

11,2
mlrd. so'm



Otlar



1,0
mlrd. so'm



Kurka, o'rdak, g'ozlar

52,1
mlrd. so'm



72,6
mlrd. so'm

1 yoshgacha
bo'lgan
yosh mollar




Qo'ylar

12,6
mlrd. so'm



Echkilar

0,9
mlrd. so'm



Tovuqlar

UMUMIY OVQATLANISH KORXONALARI SAVDO AYLANMASIDA YIRIK KORXONALAR, KICHIK BIZNES VA XUSUSIY TADBIRKORLIK SUBYEKTLARINING HAJMI VA O'SISH SUR'ATLARI

2022- yilning yanvar-aprel oylarida chakana savdo tovar aylanmasi tarkibida ovqatlanish tashkilotlarining savdo aylanmasi **2,3 %** ni tashkil etib, **121,8** mlrd. so'mga yetdi va 2021- yilning mos davriga nisbatan **6,2 %** ga oshdi. Bunda jami savdo aylanmasining **70,7 %** ulushi kichik biznes va xususiy tadbirkorlik subyektlari hissasiga to'g'ri kelmoqda.

	Jami, mlrd. so'm	2021-yil ning mos davriga nisbatan, foizda	Yirik korxonalar, mlrd. so'm	2021-yil ning mos davriga nisbatan, foizda	Kichik biznes va xususiy tadbirkorlik, mlrd. so'm	2021-yil ning mos davriga nisbatan, foizda
Qashqadaryo viloyati	121,8	105,2	6,2	256,9	86,1	103,9
<i>hududlar:</i>						
G'uzor	9,9	99,5	0,4	92,5	8,8	101,6
Dehqonobod	0,9	95,8	-	-	0,8	95,3
Qamashi	1,7	96,3	-	-	1,0	88,6
Qarshi	4,6	98,3	-	-	4,2	98,0
Koson	1,9	110,9	-	-	1,3	103,9
Kitob	4,1	100,0	-	-	2,7	100,1
Mirishkor	0,3	110,6	-	-	0,2	111,5
Muborak	9,4	81,2	-	-	8,3	89,8
Nishon	1,7	91,2	-	-	1,5	89,4
Kasbi	1,8	98,1	-	-	1,1	94,0
Chiroqchi	2,2	101,4	-	-	1,8	100,1
Shahrisabz	1,8	108,3	-	-	1,3	108,6
Yakkabog'	3,0	99,4	-	-	1,7	93,2
Qarshi sh.	62,8	112,8	4,0	172,8	39,0	109,9
Shahrisabz sh.	15,5	108,1	-	-	12,3	108,9

ULGURJI SAVDO TOVAR AYLANMASI

Viloyat bo'yicha 2022- yilning yanvar-aprel oylarida ulgurji savdo tovar aylanmasi **931,9** mlrd. so'mni tashkil etib, 2021- yilning mos davriga nisbatan **95,4 %** ga kamaydi. Shu jumladan, yirik korxonalarining savdo tovar aylanmasi **119,7** mlrd. so'mni (**45,9 %** ga kamaydi) tashkil etdi.

Savdo aylanmasi hajmi va ulushi

931,9 mlrd so'm, 100,0 %

Ulgurji savdo

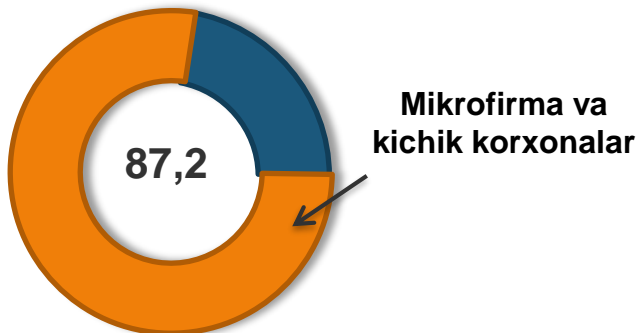
**119,7 mlrd so'm,
12,8 %**

Yirik korxonalar

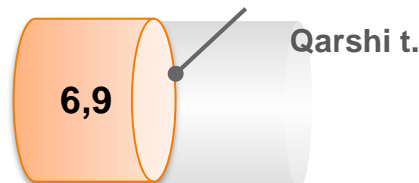
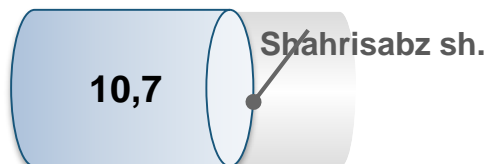
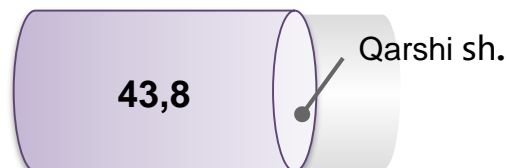
**812,2 mlrd so'm,
87,2 %**

Mikrofirma va kichik korxonalar

Ulgurji savdo tovar aylanmasi, foizda



Eng yuqori ulushga ega hududlar, % da





ULGURJI SAVDO AYLANMASIDA YIRIK KORXONALAR VA KICHIK BIZNES SUBYEKTLARINING HAJMI VA O‘SISH SUR‘ATLARI

Ulgurji savdo tovar aylanmasida yuqori o‘shish sur‘atlariga ega yirik korxonalar Muborak tumanida **48,5%** ga oshganligi kuzatildi.

	Jami, mlrd. so‘m	2021-yil- ning mos davriga nisbatan, foizda	Yirik korxonalar, mlrd. so‘m	2021-yil- ning mos davriga nisbatan, foizda	Mikrofirma va kichik korxonalar, mlrd. so‘m	2021-yil- ning mos davriga nisbatan, foizda
Qashqadaryo viloyati	931,9	95,4	119,7	45,9	812,2	113,4
<i>hududlar:</i>						
G‘uzor	13,1	68,4	-		13,1	111,1
Dehqonobod	30,3	81,5	-		30,3	81,5
Qamashi	10,4	85,6	-	-	10,4	111,9
Qarshi	63,9	84,6	6,6	25,2	57,3	116,4
Koson	63,5	78,9	3,7	13,0	59,8	115,1
Kitob	62,1	105,0	-	-	62,1	116,5
Mirishkor	33,4	96,2	-	-	33,4	99,3
Muborak	33,3	148,5	12,5	321,2	20,8	112,2
Nishon	15,3	80,6	0,0	0,1	15,3	116,9
Kasbi	20,8	81,4	18,2	79,1	2,6	102,6
Chiroqchi	31,3	106,2	1,1	33,8	30,2	115,2
Shahrisabz	15,9	61,8	-	-	15,9	111,2
Yakkabog‘	30,7	92,9	-	-	30,7	114,8
Qarshi sh.	408,6	97,8	77,5	57,4	331,1	117,1
Shahrisabz sh.	99,3	115,5			99,3	115,5