

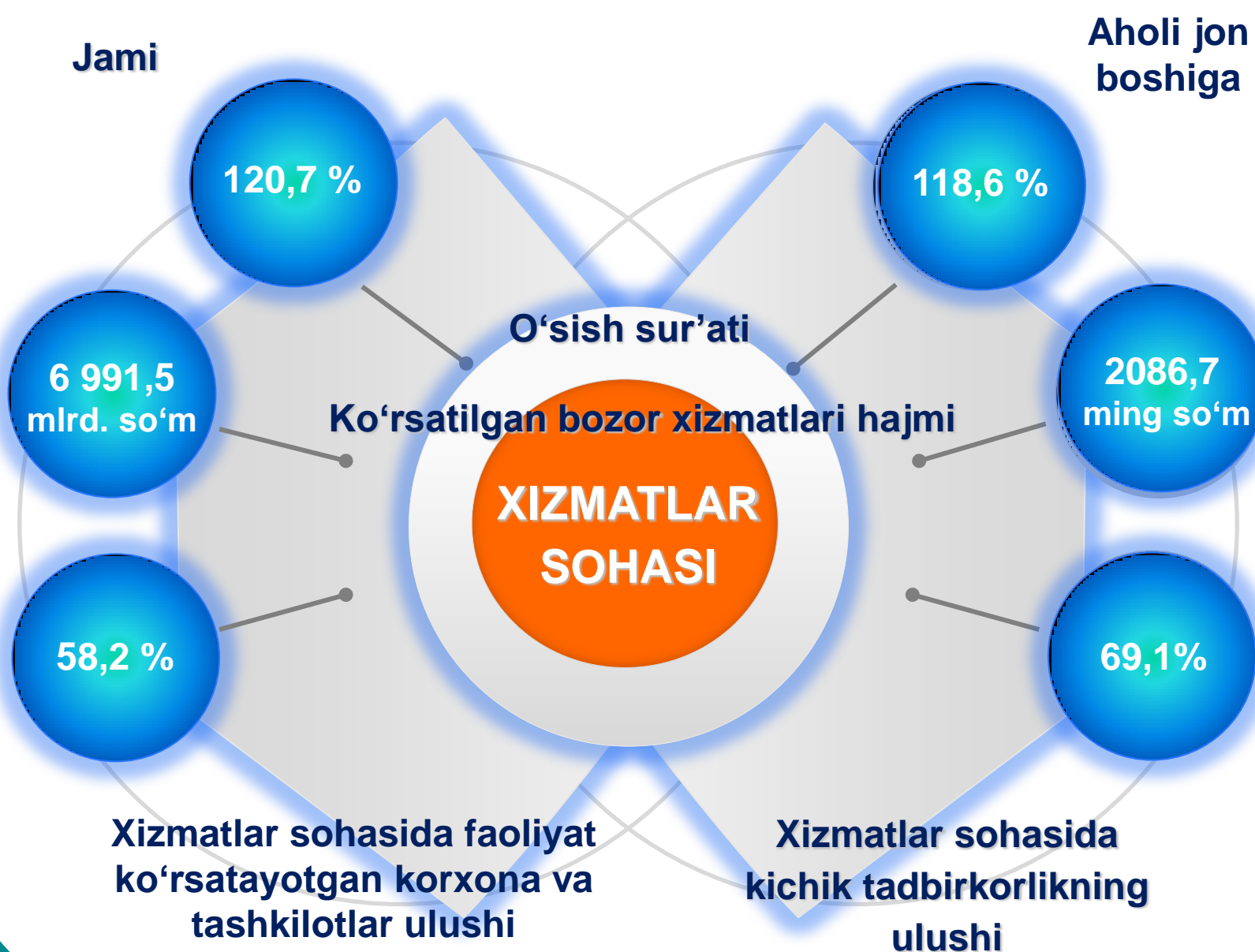
**2021- yil yanvar-iyul oylarida  
Qashqadaryo viloyatida  
xizmatlar sohasining  
rivojlanishi**

**2021- yil yanvar-iyul**

**Dastlabki ma'lumotlar**

Rivojlangan mamlakatlardagi xizmatlar sohasi iqtisodiyotda yetakchi o'rin tutadi, uning rivojlanish darajasi esa odamlarning farovonligi va hayot sifatiga hal qiluvchi ta'sir ko'rsatadi.

Shu bilan birga, O'zbekiston iqtisodiyotini modernizatsiya qilish bugungi kunda yuqori sur'atlar bilan rivojlanib borayotgan xizmat ko'rsatish sohasining rolini oshirishni nazarda tutadi.



**2021- yil yanvar-iyul**

**Dastlabki ma'lumotlar**



**Xizmatlar sohasi** bu – korxonalar, tashkilotlar, shuningdek, jismoniy shaxslar tomonidan ko'rsatiladigan turli xil turdagi xizmatlar, ishlab chiqarishni o'z ichiga olgan holda umumlashtirilgan toifadir.

Dastlabki ma'lumotlarga ko'ra, 2021-yil yanvar-iyul oylarida ko'rsatilgan bozor xizmatlari hajmi 6 991,5 mlrd. so'mga yetdi. Uning nominal hajmi **1 675,8 mlrd.** so'mga oshdi.

Taqqoslama ekvivalentda o'tgan yilning shu davriga nisbatan o'sish sur'ati **120,7 %** ni tashkil etdi.

**Ishlab chiqarilgan xizmatlarning asosiy ko'rsatkichlari**  
*(2021- yil yanvar-iyuloylarida)*

**6 991,5 mlrd.  
so'm**

**120,7 %**

**1 675,8  
mln. so'mga**

• Xizmatlar hajmi

• O'sish sur'ati

• Hajmning o'sishi



2021- yil yanvar-iyul

Dastlabki ma'lumotlar

Iqtisodiy faoliyat turlari bo'yicha ishlab chiqarilgan  
xizmatlarning asosiy ko'rsatkichlari  
(2021- yil yanvar-iyul oylarida)

Hajmi,  
mlrd. so'm

2020- yilga  
nisbatan o'sish  
sur'ati, % da

**Xizmatlar - jami**

**6 991,5**

**120,7**

shu jumladan:

Aloqa va axborotlashtirish xizmatlari

331,2

119,7

Moliyaviy xizmatlar

1 190,0

130,1

Transport xizmatlari

1 516,9

120,6

shu jumladan: avtotransport xizmatlari

1 454,6

119,3

Yashash va ovqatlanish xizmatlari

186,9

105,5

Savdo xizmatlari

2 230,0

113,6

Ko'chmas mulk bilan bog'liq xizmatlar

182,1

122,7

Ta'lim sohasidagi xizmatlar

268,3

157,2

Sog'liqni saqlash sohasidagi xizmatlar

89,5

120,3

Ijara xizmatlari

188,7

123,1

Kompyuter va maishiy tovarlarni ta'mirlash  
bo'yicha xizmatlar

237,8

123,5

Shaxsiy xizmatlar

232,1

120,3

Me'morchilik, muhandislik izlanishlari, texnik  
sinovlar va tahlil sohasidagi xizmatlar

83,7

110,5

Boshqa xizmatlar

255,3

122,4

**2021- yil yanvar-iyul**

**Dastlabki ma'lumotlar**

**Iqtisodiy faoliyat turlari bo'yicha xizmatlarning tarkibi**

**Nisbatan yuqori ko'rsatkich**

**Nisbatan past ko'rsatkich**



Iqtisodiy faoliyat turlari bo'yicha ko'rsatilgan bozor xizmatlari tarkibida eng katta ulushni savdo xizmatlari egallaydi.

2021- yil yanvar-iyul oylarida ularning ulushi **31,9 %** ni tashkil etdi.

**2021- yil yanvar-iyul**

**Dastlabki ma'lumotlar**

Me'morchilik sohasidagi xizmatlar bo'yicha xizmatlar hajmida biroz o'sish qayd etilib, ularning ulushi **1,2 %** ga yetdi.

**Taqqoslash uchun:** 2020- yilning yanvar-iyul oylarida savdo xizmatlari umumiy hajmning **33,1 %** ini tashkil etdi. 2020- yilning shu davrida Me'morchilik sohasidagi bo'yicha xizmatlarning ulushi ham eng kichik ko'rsatgichga ega bo'lgan – **1,3 %**.



Jamiyatning rivojlanishi hamda ishlab chiqarish kuchlarining o'sishi bilan, xizmatlar sohasining muayyan rivojlanishi yuz beradi. Hozirda bu sohada ish bilan bandlikning oshishi, mehnatni texnik jihozlanishining o'sishi va ilg'or texnologiyalarning joriy etilishi kuzatilmoqda.

2021- yil yanvar-iyul oylarida yuqori o'sish ta'lim ( **57,2 %**), moliyaviy xizmatlar ( **30,1 %**), kompyuterlarni ta'mirlash bo'yicha xizmatlar ( **23,5 %**), ijara ( **23,1 %**), ko'chmas mulk bilan bog'liq xizmatlar ( **22,7 %**), qayd etildi.

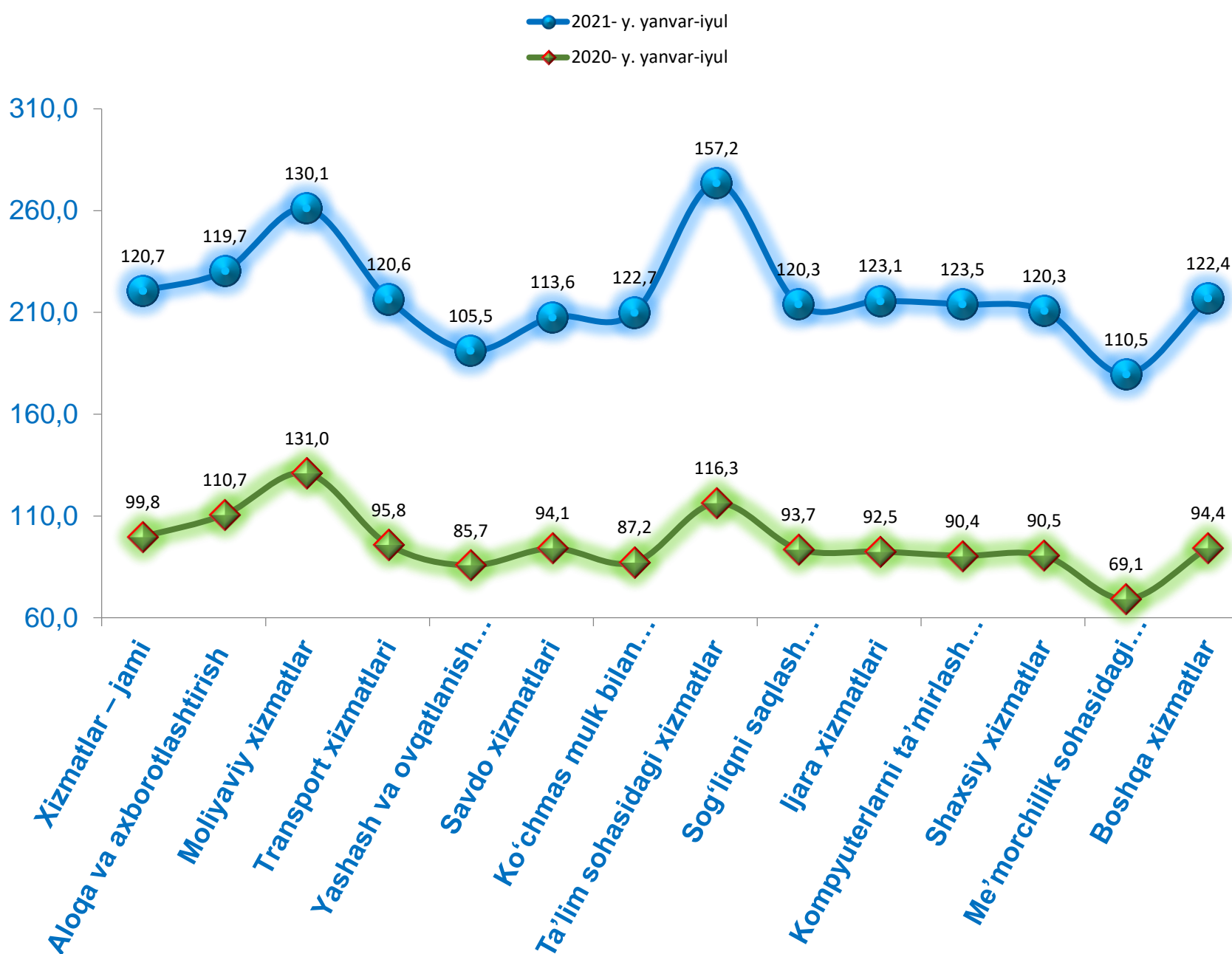
Ko'rsatilgan bozor xizmatlari hajmining biroz o'sishi yashash va ovqatlanish xizmatlari ( **5,5 %**) sohasida qayd etildi.



2021- yil yanvar-iyul

Dastlabki ma'lumotlar

## Iqtisodiy faoliyat turlari bo'yicha ko'rsatilgan bozor xizmatlari o'sish sur'atlarining taqqoslanishi, % da



**Taqqoslash uchun:** 2020- yil yanvar-iyul oylarida moliyaviy xizmatlarda yuqori o'sish sur'atlari qayd etilgan – **131,0** %.

Boshqa xizmatlarda keskin pasayish kuzatilgan – **94,4** %.

2021- yil yanvar-iyul

Dastlabki ma'lumotlar



**Savdo** bu – tovarlarning aylanishini, ularning ishlab chiqarish sohasidan iste'mol sohasiga o'tishini ta'minlaydigan iqtisodiyot sohasidir. Ma'lum bir davlat ichida savdo tovarlarini zarur iste'molchiga yetkazib berish vazifasini bajaradi. U ulgurji va chakana savdogaga bo'linadi.

2021- yil yanvar-iyul oylarida, ko'rsatilgan bozor xizmatlari umumiy hajmida savdo xizmatlarining ulushi **31,9 %** ni tashkil etib, bu esa **2 230,0** mlrd. so'mga to'g'ri keldi.

**Taqqoslash uchun:** 2020- yil yanvar-iyul oylarida ularning hajmi **1 757,5** mlrd. so'mga yoki umumiy hajmning **33,1 %** iga to'g'ri kelgan.

### Savdo xizmatlari





**2021- yil yanvar-iyul**

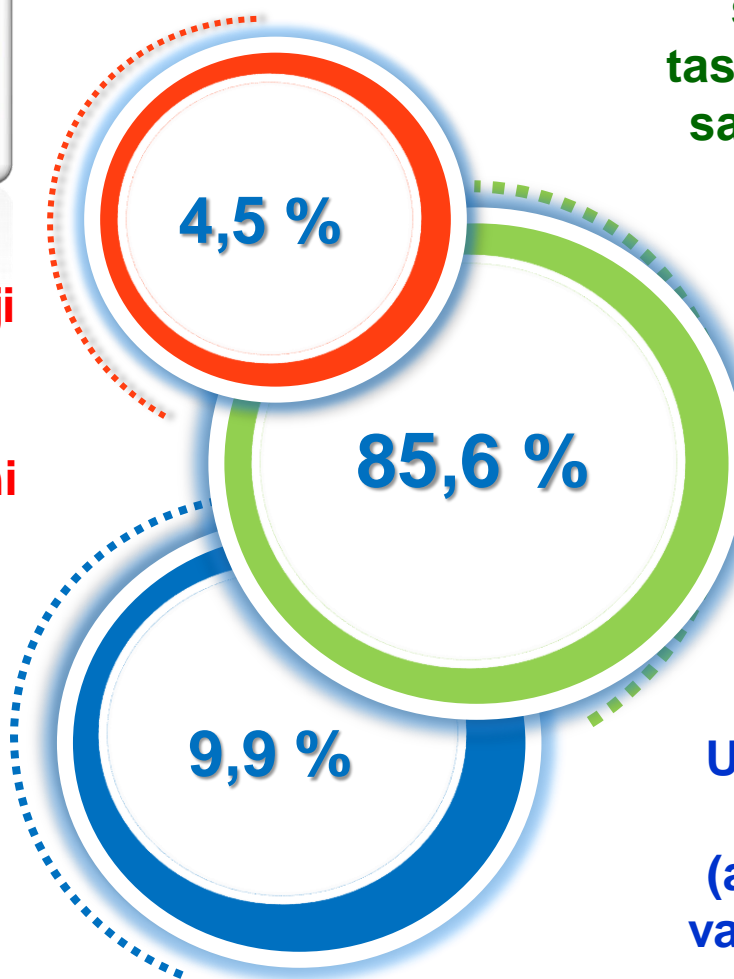
**Dastlabki ma'lumotlar**

2021- yilning o'tgan davrida chakana savdo xizmatlari ulushi, umumiy savdo xizmatlari hajmining qariyb to'rttdan uch qismini, aniqrog'i **85,5 %** ini tashkil etdi.

**Savdo xizmatlari tarkibi  
(2021- yil yanvar-iyul oylarida)**



**Avtomobillar  
va mototsikllar ulgurji  
va chakana savdosi,  
jumladan, ularni  
ta'mirlash xizmatlarini  
qo'shgan holda**



**Avtomobillar  
va mototsikllar  
savdosidan  
tashqari chakana  
savdo bo'yicha  
xizmatlar**



**Ulgurji savdo  
xizmatlari  
(avtomobillar  
va mototsikllar  
savdosidan  
tashqari)**



**Taqqoslash uchun:** 2020- yil yanvar-iyul oylarida chakana savdo xizmatlari ulushi **84,8 %** ni tashkil etgan.

**2021- yil yanvar-iyul**

**Dastlabki ma'lumotlar**



**Moliyaviy xizmatlar hajmi** moliyaviy vositachilik hisobidan olingan foizli daromadlar hajmi (xizmatlar uchun belgilangan to'lovlar miqdorida), shuningdek, moliya muassasasi tomonidan ssuda berish yoki depozitni saqlash bo'yicha xizmatlari uchun to'lanadigan haq hisobiga ko'ra olinadi.

**Moliyaviy xizmatlar**  
(2021- yil yanvar-iyul oylarida)

2021- yil yanvar-iyul oylarida moliyaviy xizmatlar hajmi **1 190,0** mlrd. so'mni tashkil etdi.

**Taqqoslash uchun:** 2020- yil yanvar-iyul oylarida ularning hajmi **889,4** mlrd. so'mga teng bo'lgan.



2021- yilning o'tgan davrida ularning umumiy xizmatlar hajmidagi ulushi **17,0** % ni tashkil etdi.

**Taqqoslash uchun:** 2020- yil yanvar-iyul oylarida ularning ulushi **16,7** % ni tashkil etgan.

O'tgan yilning shu davriga nisbatan moliyaviy xizmatlar hajmining **300, 6** mlrd. so'mga ko'payishi kuzatildi.

2021- yil yanvar-iyul oylarida moliyaviy xizmatlarning o'sishi **30,1** % ni tashkil etdi.

**Taqqoslash uchun:** 2020- yil yanvar-iyul oylarida ularning o'sish sur'ati **31,0** % ni tashkil etgan.



**2021- yil yanvar-iyul**

**Dastlabki ma'lumotlar**

Moliyaviy xizmatlar umumiy hajmida sug'urta va nafaqa ta'minoti bo'yicha xizmatlardan tashqari moliyaviy xizmatlarning ulushi **86,6 %** ni tashkil etdi.

Moliyaviy va sug'urtalash xizmatlariga nisbatan yordamchi xizmatlarning ulushi umumiy hajmning **8,4 %** ini tashkil etdi.

2021- yilning yanvar-iyul oylari yakuniga ko'ra, sug'urta xizmatlarining ulushi **5,0 %** oralig'ida qayd etildi.

**Moliyaviy xizmatlar tarkibi**  
*(2021- yil yanvar-iyuloylarida)*



**Sug'urta va nafaqa ta'minoti  
bo'yicha xizmatlardan tashqari  
moliyaviy xizmatlar**

**Yordamchi moliyaviy  
faoliyat**

**Sug'urta bo'yicha xizmatlar**

**Taqqoslash uchun:** 2020- yil yanvar-iyul oylarida moliyaviy xizmatlar umumiy hajmining **90,4 %** ini sug'urta va nafaqa ta'minoti bo'yicha xizmatlardan tashqari moliyaviy xizmatlar tashkil etgan.

Sug'urta xizmatlarining ulushi **4,2 %** ga to'g'ri kelgan.

Moliyaviy va sug'urtalashga tegishli yordamchi xizmatlar – **5,4 %**.



2021- yil yanvar-iyul

Dastlabki ma'lumotlar

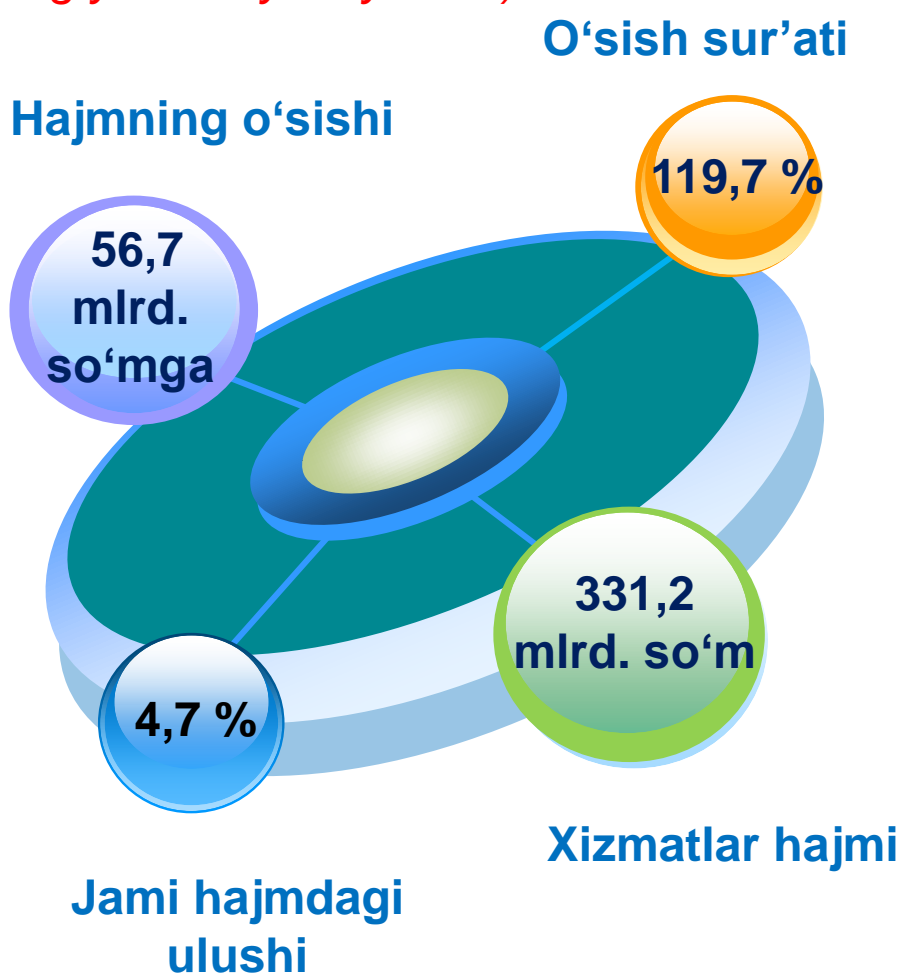


Axborot texnologiyalarining rivojlanish va foydalanish darajalari, shuningdek, ularni ta'minlaydigan telekommunikatsiya infratuzilmasi iqtisodiy taraqqiyotning muhim omillariga aylanib, barqaror rivojlanish va mamlakatning jahon iqtisodiyotiga integratsiyalashuvi samaradorligini ta'minlaydi.

### Aloqa va axborotlashtirish xizmatlari (2021- yilning yanvar-iyul oylarida)

2021- yilning yanvar-iyul oylarida aloqa va axborotlashtirish xizmatlari hajmi **331,2** mlrd. so'm darajasida belgilandi.

2020- yilga nisbatan ushbu turdagi xizmatlarning o'sish sur'ati **119,7 %** ni tashkil etgan.



#### Taqqoslash uchun:

2020- yil yanvar-iyul oylarida ushbu xizmat turi hajmi **274,5** mlrd. so'm yoki ko'rsatilgan bozor

xizmatlari umumiy hajmining **5,2 %** iga teng bo'lgan. O'sish sur'ati esa **110,7 %** ni tashkil etgan.

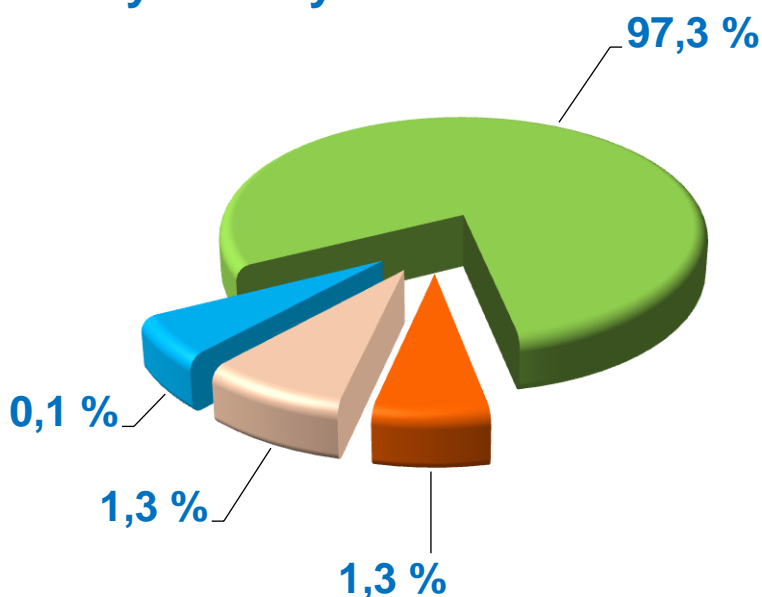
2021- yil yanvar-iyul

Dastlabki ma'lumotlar

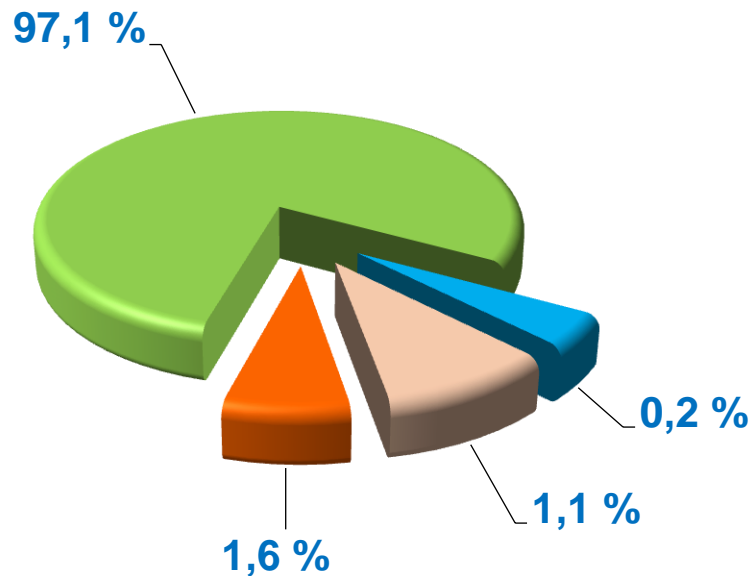
Aloqa va axborotlashtirish xizmatlari hajmida eng katta ulushni telekommunikatsiya xizmatlari (simli va mobil aloqa xizmatlari, Internet tarmog'i, yo'ldoshli aloqa xizmatlari va boshqalar) egalladi. 2021- yil yanvar-iyul oylarida ularning ulushi **97,1 %** ni tashkil etdi.

## Aloqa va axborotlashtirish xizmatlarining tarkibi

2020- y.  
yanvar-iyul



2021- y.  
yanvar-iyul



Telekommunikatsiya xizmatlari

Boshqa aloqa va axborotlashtirish xizmatlari

Kompyuter dasturlashtirish xizmatlari

Noshirlik xizmatlari

**Taqqoslash uchun:** 2020- yil yanvar-iyul oylarida telekommunikatsiya xizmatlarining ulushi **97,3 %** ni tashkil etgan.

2021- yil yanvar-iyul

Dastlabki ma'lumotlar

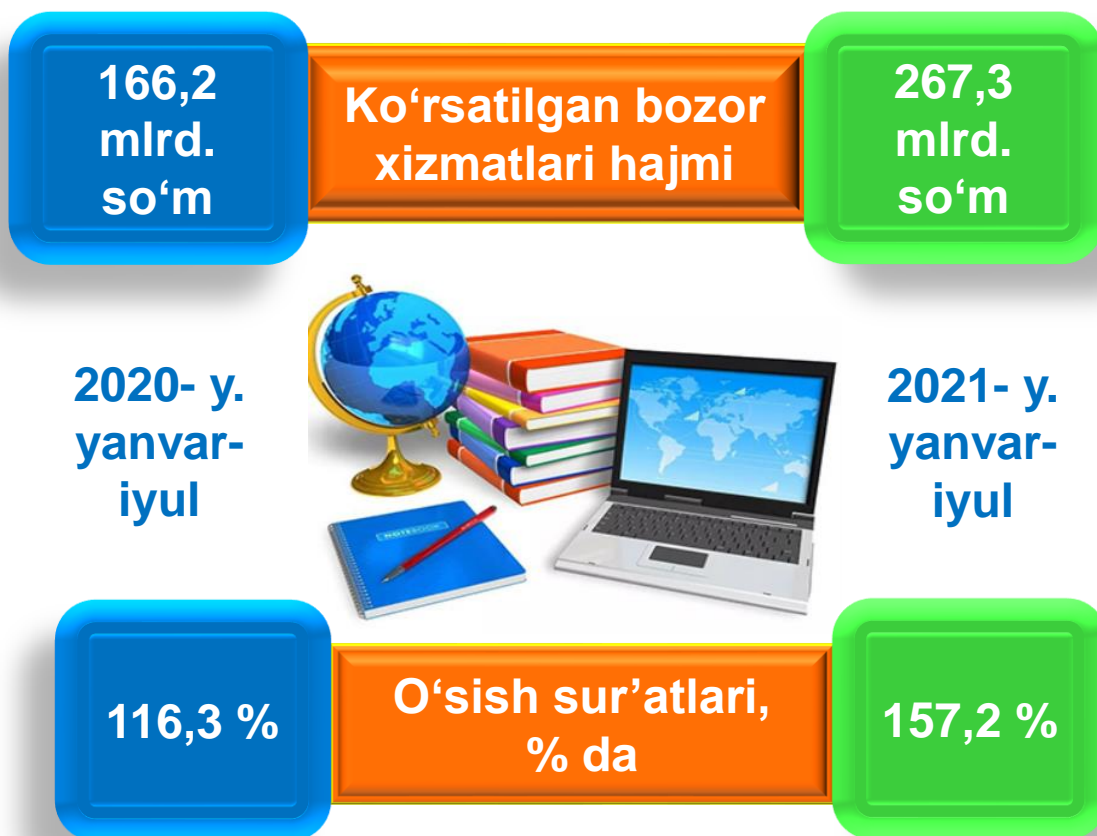


2017-2021 yillarga mo'ljallangan harakatlar strategiyasining ustuvor yo'nalishlaridan biri bo'lib hisoblangan ta'lim va fan sohasini rivojlantirish – uzluksiz ta'lim tizimini yanada takomillashtirish, sifatli ta'lim xizmatlari imkoniyatlarini oshirish, mehnat bozorining zamonaviy ehtiyojlariga mos yuqori malakali kadrlar tayyorlash siyosatini davom ettirishdir.

### Ta'lim sohasidagi xizmatlar

2021- yil yanvar-iyul oylarida ta'lim sohasidagi xizmatlar hajmi **267,3** mlrd. so'mga yetib, bozor xizmatlari umumiy hajmidagi ulushi **3,8 %** ni tashkil etdi.

2020- yilning mos davriga nisbatan o'sish sur'ati **157,2 %** ni tashkil etdi.



**Taqqoslash uchun:** 2020- yilning yanvar-iyul oylarida xizmatlar hajmi **166,2** mlrd. so'mga teng bo'lgan. 2019- yilga nisbatan shu xizmat turida o'sish **16,3 %** darajasida qayd etilgan.



2021- yil yanvar-iyul

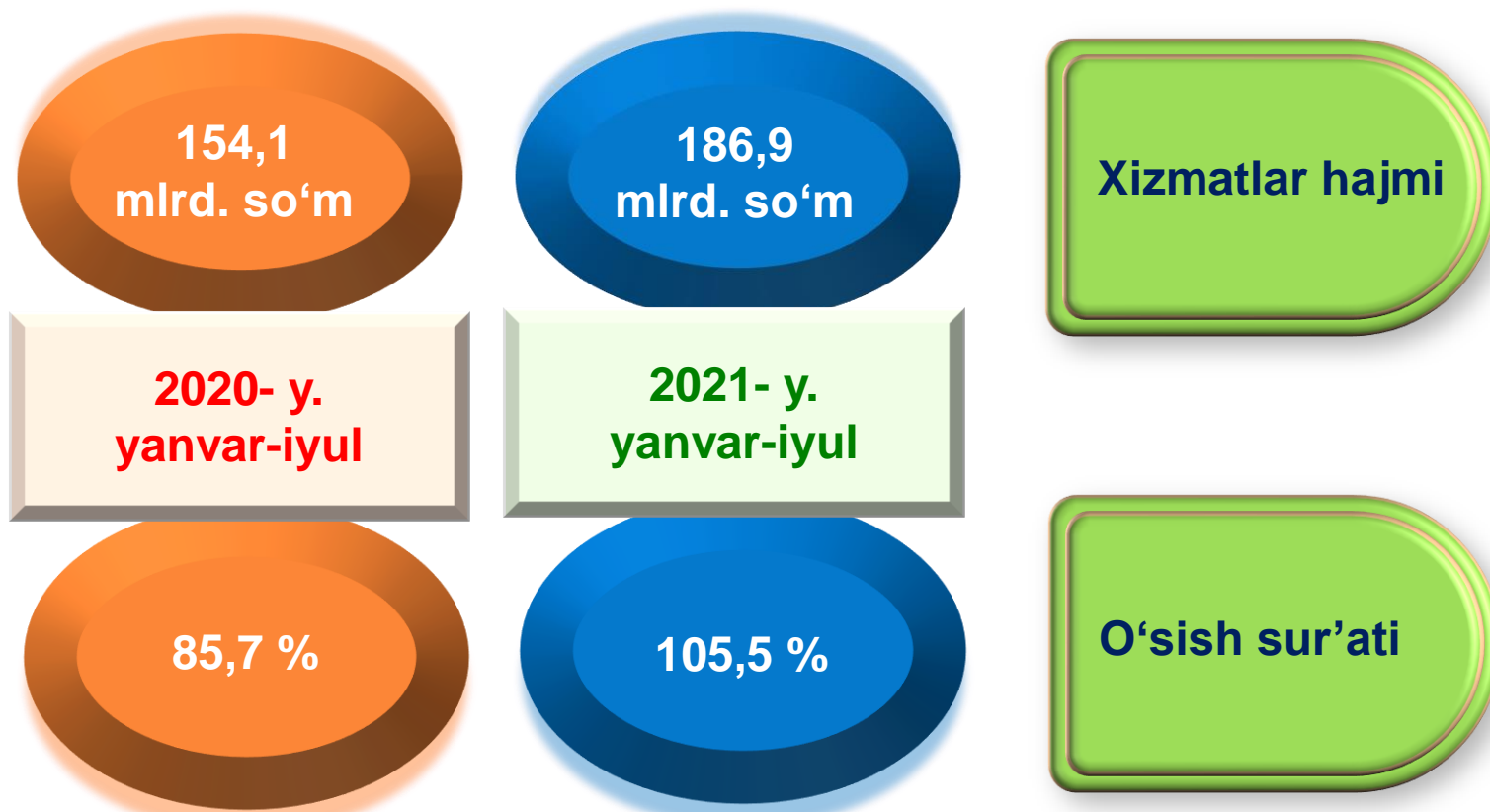
Dastlabki ma'lumotlar



**Oziq-ovqat va ichimliklar bilan ta'minlash bo'yicha xizmatlar** – oziq-ovqat mahsulotlari va ichimliklar yetkazib berish bo'yicha qo'yilgan ustamadan tashqari, ovqat tayyorlashda ishlatilgan va qayta ishlanmagan holda sotilgan mahsulotlar qiymatini o'z ichiga oluvchi aylanma qiymatdir.

**Yashash bo'yicha xizmatlar** hajmi, qisqa muddatli turar joy bilan ta'minlash bo'yicha ko'rsatilgan xizmatlar (mehmonxonalar, otellar, motellar va boshqa turar joylar) qiymatini o'z ichiga oladi.

### Yashash va ovqatlanish bo'yicha xizmatlar



2020- yilning yanvar-iyul oylariga nisbatan yashash va ovqatlanish bo'yicha xizmatlar hajmi **32,8** mlrd. so'mga ortdi.

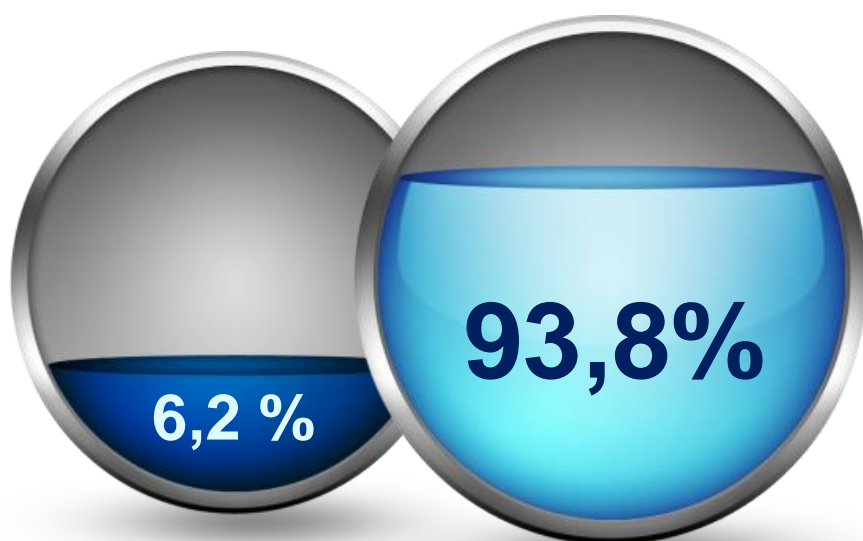
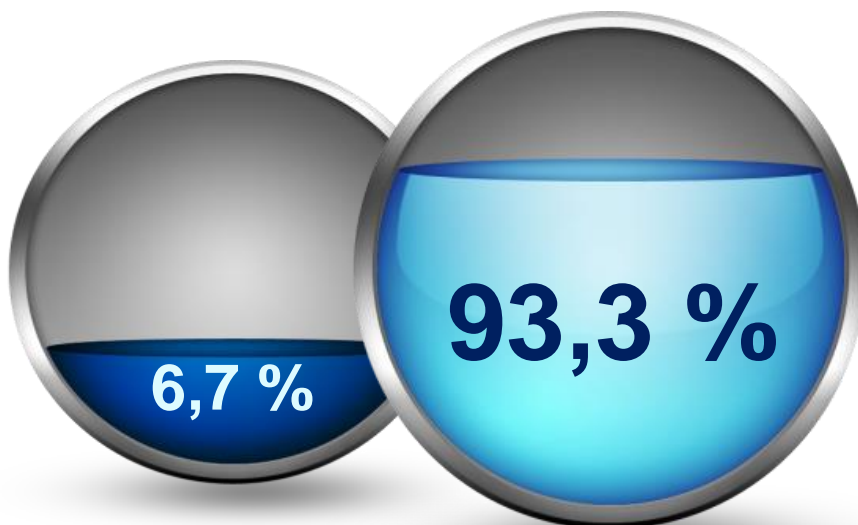
**2021- yil yanvar-iyul**

**Dastlabki ma'lumotlar**

**Yashash va ovqatlanish bo'yicha xizmatlar tarkibi**

**2021- y. yanvar-iyul**

**Yashash bo'yicha  
xizmatlar**



**Oziq-ovqat va ichimliklar  
bilan ta'minlash bo'yicha  
xizmatlar**

**2020- y. yanvar-iyul**

2021- yil yanvar-iyul oylarida yashash va ovqatlanish bo'yicha xizmatlarning umumiy hajmida oziq-ovqat va ichimliklar bilan ta'minlash bo'yicha xizmatlarning ulushi **93,3 %** bilan ustunlik qildi.

**Taqqoslash uchun:** 2020- yil yanvar-iyul oylarida ushbu xizmat turlarining ulushi **93,8 %** ni tashkil etgan.



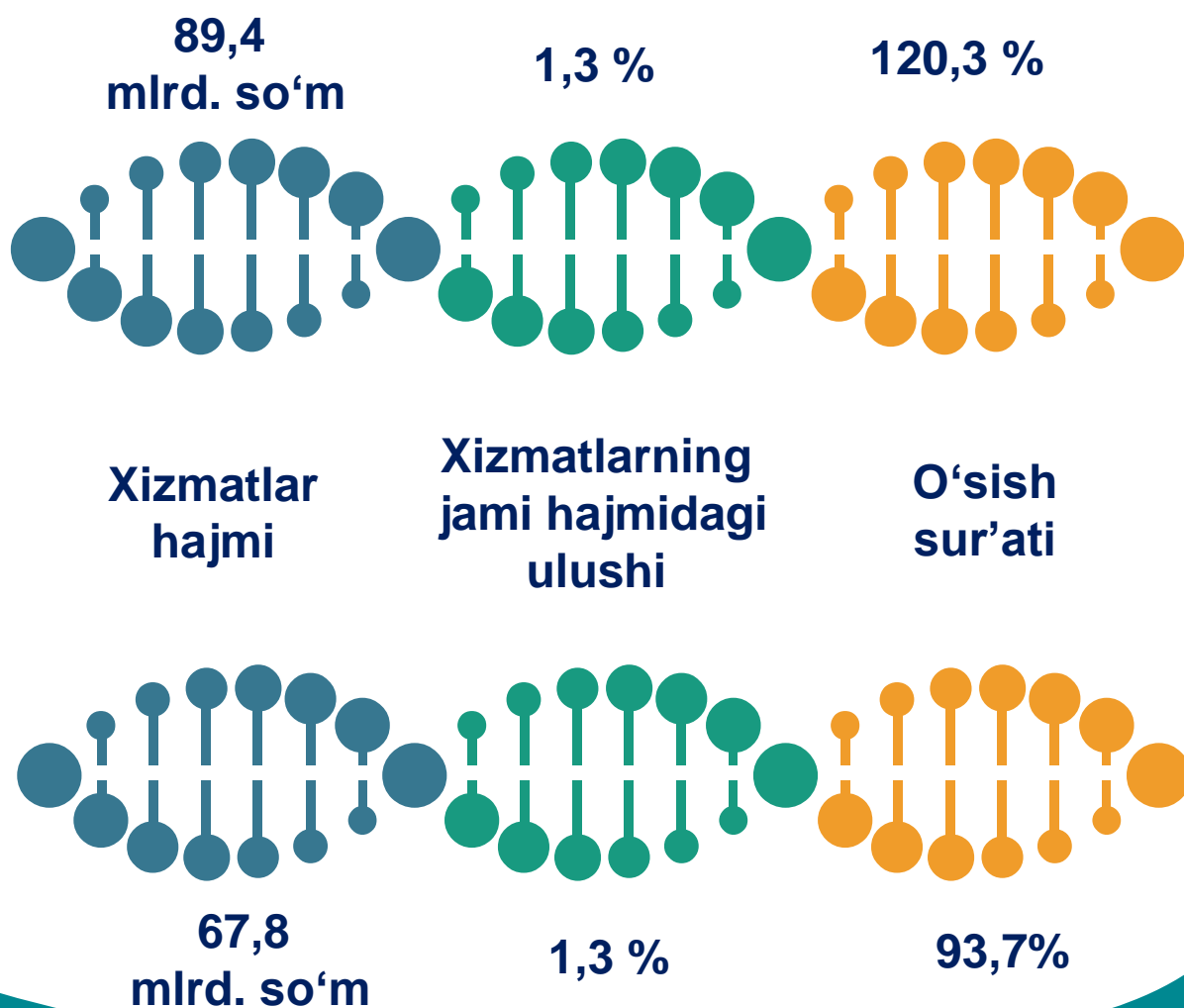
**Sog'liqni saqlash sohasidagi xizmatlar hajmi** bu – sog'liqni saqlash muassasalarining tibbiy va sanitariya xizmatlari, shuningdek, tashkilotlar va tibbiyot korxonalari, stomatologiya, fizioterapevtik, gomeopatik poliklinikalar, kosmetologiya klinikalari, giyohvand moddalarni iste'mol qiluvchilarni davolash ambulatoriyalari, laboratoriya va sanitariya epidemiologiyalar tomonidan ko'rsatilgan bozor xizmatlarining qiymatidir.

**Sog'liqni saqlash sohasidagi xizmatlar**

**2021- y.  
yanvar-iyul**



**2020- y.  
yanvar-iyul**





**2021- yil yanvar-iyul**

**Dastlabki ma'lumotlar**

Tumanlar bo'yicha ko'rsatilgan xizmatlarning asosiy ko'rsatkichlari (2021- yil yanvar-iyul oylarida)	Hajmi, mlrd. so'm	O'sish sur'ati, % da	
		2021- y.	2020- y.
<b>Qashqadaryo viloyati *)</b>	<b>6 991,5</b>	<b>120,7</b>	<b>99,8</b>
Qarshi sh.	1 975,1	108,4	99,1
Shahrisabz sh.	409,8	131,3	101,7
tumanlar:			
G'uzor	315,8	129,1	94,2
Dehqonobod	261,3	139,0	91,6
Qamashi	304,6	125,7	92,5
Qarshi	384,2	128,4	92,0
Koson	419,8	125,9	94,0
Kitob	413,3	124,3	94,8
Mirishkor	269,9	145,2	99,2
Muborak	393,2	132,4	97,2
Nishon	250,1	123,8	96,4
Kasbi	248,8	138,4	97,6
Chiroqchi	424,8	118,6	92,1
Shahrisabz	571,1	119,2	91,3
Yakkabog'	349,7	122,9	90,4

\*) hududlar bo'yicha taqsimlanmagan hajmlarni inobatga olgan holda

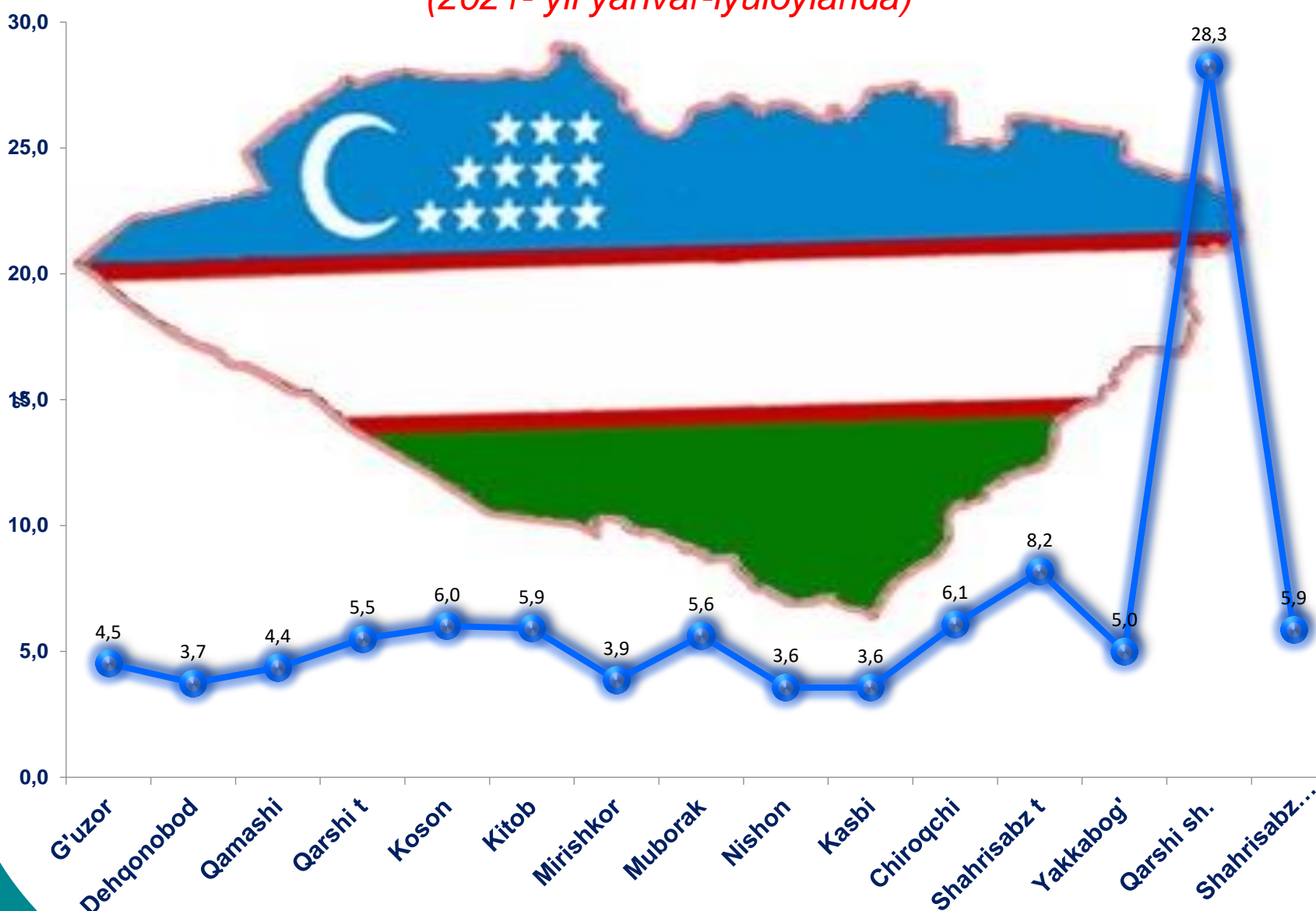
**2021- yil yanvar-iyul**

**Dastlabki ma'lumotlar**



Zamonaviy O'zbekistonning ijtimoiy-iqtisodiy rivojlanish istiqbollari, milliy va mahalliy manfaatlarni hisobga olgan holda, respublikaning har bir tuman va viloyatlarining barcha iqtisodiy resurslardan oqilona foydalanishiga bog'liqdir.

**Hududlar kesimida ko'rsatilgan bozor xizmatlari tarkibi, % da  
(2021- yil yanvar-iyuloylarida)**



2021- yil yanvar-iyul oylarida ko'rsatilgan bozor xizmatlari umumiy hajmidagi eng katta ulush – **28,3 %** (2020- yil yanvar-iyul oylarida – **32,5 %**)ni Qarshi shahri tashkil etdi. Xizmat ko'rsatish sohasining eng past ko'rsatkichlari Nishon tumanida – **3,6 %** (2020- yil yanvar-iyul oylarida Mirishkor tumani – **2,9 %**) qayd etildi.

2021- yil yanvar-iyul

Dastlabki ma'lumotlar



Xizmatlar sohasining rivojlanish darajasi aholining hududiy va ijtimoiy harakatchanligini, yangi xo'jalik hududlarini o'zlashtirish, ishlab chiqarish samaradorligini va moddiy mahsulotlar iste'molini oshirishni ta'minlaydi.

### Aholi jon boshiga ko'rsatilgan bozor xizmatlarining asosiy ko'rsatkichlari

Xizmatlar hajmi

2 086,7  
ming so'm

Hajmning  
o'sishi

472,1  
ming so'mga

2021- yil yanvar-iyul oylarida aholi jon boshiga ko'rsatilgan bozor xizmatlari hajmi 2 086,7 ming so'mga yetdi.

2020- yilning yanvar-iyul oylariga nisbatan o'sish sur'ati **118,6 %** ni tashkil etdi.

**Taqqoslash uchun:**

2020- yilning yanvar-iyul oylarida aholi jon boshiga ko'rsatilgan xizmatlar hajmi **1614,6** ming so'mni tashkil etgan.

2019- yilning yanvar-iyul oylariga nisbatan o'sish sur'ati **97,8 %** da qayd etildi.

118,6 %

O'sish sur'ati



**2021- yil yanvar-iyul**

**Dastlabki ma'lumotlar**



**Xizmatlar sohasi** xalqaro korporatsiyalar, banklar, aviakompaniyalar, kompyuter markazlari, telekommunikatsiyalar, sug'urta, yuridik va konsalting firmalari, davlat va nodavlat tashkilotlar, shuningdek, notijorat tashkilotlarni qamrab oladi.

**2021- yilning 1- avgust holatiga, xizmatlar sohasida faoliyat ko'rsatayotgan korxonalar va tashkilotlar to'g'risida ma'lumot**

*(fermer va dehqon xo'jaliklaridan tashqari)*

**Xizmatlar sohasida faoliyat ko'rsatayotgan korxonalar va tashkilotlar soni**

**20 870  
birlik**

**2020- yilning mos davriga nisbatan o'sish sur'atlari**

**124,9%**

**2020- yilning mos davriga nisbatan ular sonining o'sishi**

**4 165  
birlikga**

**Ularning umumiy sonidagi ulushi**

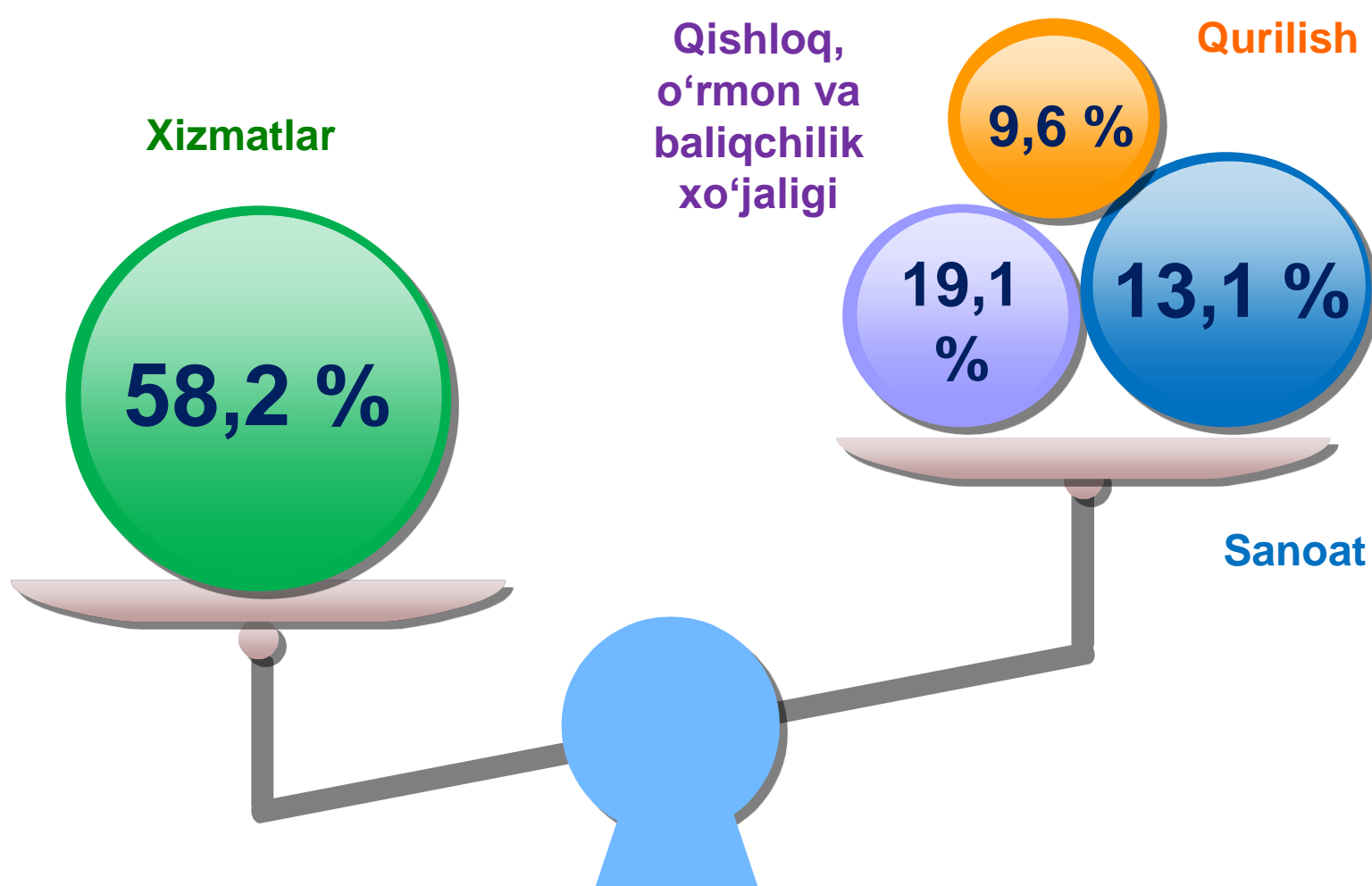
**58,2 %**

2021- yil yanvar-iyul

Dastlabki ma'lumotlar

2021- yilning 1- avgust holatiga ko'ra, xizmatlar sohasida faoliyat ko'rsatayotgan korxonalar va tashkilotlarning ulushi **58,2 %**, sanoat **13,0 %**, qishloq, o'rmon va baliqchilik xo'jaligi ulushi **19,1 %** ga yetdi. Qurilish sohasi ulushi esa **9,6 %** ga to'g'ri keldi.

## 2021- yilning 1- avgust holatiga ko'ra, faoliyat ko'rsatayotgan korxonalar va tashkilotlarning tarkibi, % da (fermer va dehqon xo'jaliklaridan tashqari)



**Taqqoslash uchun:** 2020- yilning 1- avgust holatiga ko'ra, xizmatlar sohasida faoliyat ko'rsatayotgan korxonalar va tashkilotlarning ulushi **60,7 %** ni, sanoat **13,5 %** ni, qurilish **11,6 %** ni, qishloq, o'rmon va baliqchilik xo'jaligi **14,2 %** ni tashkil etgan.

**2021- yil yanvar-iyul**

**Dastlabki ma'lumotlar**

**2021- yilning 1- avgust holatiga ko'ra, xizmatlar sohasida faoliyat ko'rsatayotgan korxonalar va tashkilotlarning iqtisodiy faoliyat turlari bo'yicha tarkibi, % da**  
*(fermer va dehqon xo'jaliklaridan tashqari)*

Xizmatlar sohasida faoliyat ko'rsatayotgan korxonalar va tashkilotlar tarkibida, savdo faoliyati bilan shug'ullanuvchi korxonalar va tashkilotlar yuqori ulushni (**46,5 %**) egallaydi.

Yashash va ovqatlanish bo'yicha xizmat ko'rsatuvchi korxonalar va tashkilotlarning ulushi **8,4 %** ni tashkil etdi.

Xizmatlar sohasida faoliyat ko'rsatayotgan korxonalar va tashkilotlar tarkibida tashish va saqlash faoliyati bilan shug'ullanuvchi korxonalar va tashkilotlarning ulushi **4,7 %** ga yetdi.

Axborot va aloqa faoliyati bilan shug'ullanuvchi korxonalar va tashkilotlarning jami xizmatlar sohasida faoliyat ko'rsatayotgan korxonalar va tashkilotlar tarkibidagi ulushi **2,0 %** ga teng bo'ldi.

Sog'liqni saqlash, shuningdek, ijtimoiy xizmatlar sohasida faoliyat ko'rsatayotgan korxonalar va tashkilotlarning ulushi **3,6 %** ni tashkil etdi.





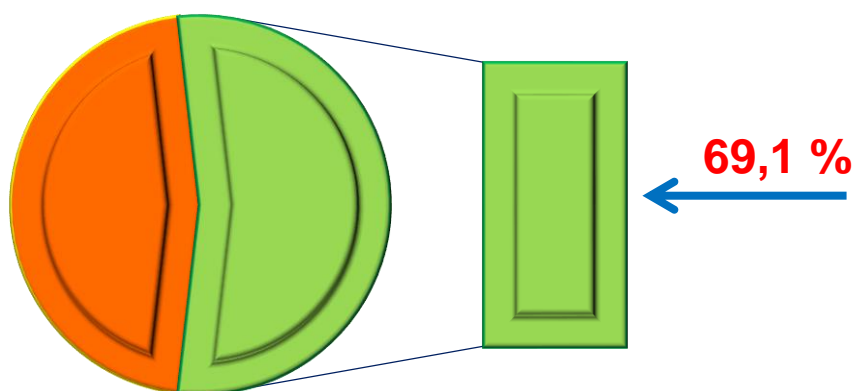
**2021- yil yanvar-iyul**

**Dastlabki ma'lumotlar**



Kichik tadbirkorlik subyektlari milliy iqtisodiyotning ajralmas va muhim bo'lagiga aylandi, ko'plab iqtisodiy va ijtimoiy muammolarni hal qilish, xizmatlarni rivojlantirish, insonlarning farovon hayotini ta'minlash uchun yetakchi kuchga aylandi.

**Xizmatlar sohasida kichik tadbirkorlikning ulushi, % da**



2021- yil yanvar-iyul oylarida kichik tadbirkorlik subyektlari tomonidan ko'rsatilgan bozor xizmatlarining ulushi **69,1 %** ni tashkil etdi.

**2021- yilning 1- avgust holatiga ko'ra, faoliyat ko'rsatayotgan korxonalar va tashkilotlarning umumiy sonida kichik tadbirkorlik subyektlarining ulushi, % da  
(fermer va dehqon xo'jaliklaridan tashqari)**

2021- yilning 1- avgust holatiga ko'ra, xizmatlar sohasida faoliyat ko'rsatayotgan korxonalar va tashkilotlar umumiy sonida kichik tadbirkorlik subyektlarining hisssasi **76,8 %** ga to'g'ri keldi.

