



QASHQADARYO VILOYATI
STATISTIKA BOSHQARMASI

QASHQADARYO VILOYATINING SANOAT
ISHLAB CHIQRISHI
2021- YIL YANVAR-DEKABR
(DASTLABKI MA'LUMOT)

Sanoat statistikasi bo'limi
Tel.: (75)-221-32-36

Qashqadaryo viloyatining sanoat ishlab chiqarishi

(2021- yil yanvar-dekabr oylarida)


Dastlabki ma'lumotlar bo'yicha 2021- yilning yanvar-dekabr oylarida viloyat korxonalarini tomonidan 18 741,1 mlrd. so'mlik sanoat mahsulotlari ishlab chiqarilgan bo'lib, 2020- yilning yanvar-dekabr oylariga nisbatan sanoat ishlab chiqarishining fizik hajm indeksi* 115,3 % ni tashkil etdi.

Sanoat ishlab chiqarishi tarkibida eng katta ulush ishlab chiqaradigan sanoat hissasiga to'g'ri kelib, uning jami sanoat ishlab chiqarishidagi ulushi (64,8 %) ni tashkil etdi.



B-Tog'kon sanoati va ochiq konlarni ishlash, C-Ishlab chiqaradigan sanoat, D-Elektr, gaz, bug' bilan ta'minlash va havoni konditsiyalash, E-Suv bilan ta'minlash; kanalizatsiya tizimi, chiqindilarni yig'ish va utilizatsiya qilish.

Asosiy iqtisodiy faoliyat turlari bo'yicha sanoat ishlab chiqarishi, FHI* % da




Jami sanoat ishlab chiqarishi fizik hajmi oshishining asosiy omili bo'lib, ishlab chiqaradigan (qayta ishlash) sanoatning – 64,8 % ga, elektr, gaz, bug' bilan ta'minlash va havoni konditsiyalashning – 23,6 % ga, tog'kon sanoati va ochiq konlarni ishlash sanoatida – 10,8 % ga o'sish kuzatildi.

Shuningdek suv bilan ta'minlash, kanalizatsiya tizimi, chiqindilarni yig'ish va utilizatsiya qilishda – 0,8 % ga pasayish kuzatildi.


*Sanoat ishlab chiqarishining fizik hajm indeksi ishlab chiqarilgan mahsulotlar (ishlar, xizmatlar) hajmining taqqoslanadigan davrlardagi o'zgarishini tavsiflovchi nisbiy ko'rsatkichdir.

Togʻ-kon sanoati va ochiq konlarni ishlash sanoati



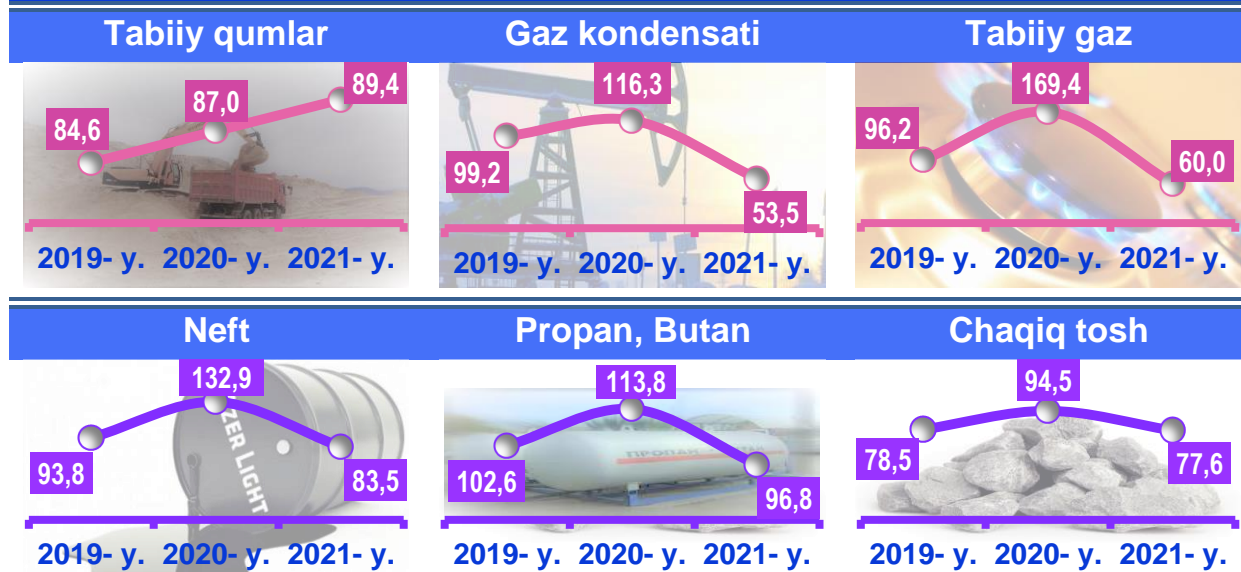
Togʻ-kon sanoati va ochiq konlarni ishlash korxonalarini tomonidan 2021- yilning yanvar-dekabr oylarida ishlab chiqarilgan mahsulotlar hajmi 2026,9 mlrd. soʻmni yoki jami ishlab chiqarilgan sanoat mahsulotlari hajmining 10,8 % ini tashkil etdi.

Jami sanoat ishlab chiqarishi hajmidagi ulushi, % da



Togʻ-kon sanoati va ochiq konlarni ishlashda yirik sanoat korxonalarini tomonidan ayrim turdagi sanoat mahsulotlarini ishlab chiqarish


Oʻtgan yilning mos davriga nisbatan, % da



Togʻ-kon sanoati va ochiq konlarni ishlashda yirik sanoat korxonalari tomonidan ayrim turdagi sanoat mahsulotlarini ishlab chiqarish


Sanoat mahsulotlari	2020- yil yanvar-dekabr	2021- yil yanvar-dekabr	Farqi +/-
Tabiiy qum, ming t.	158,6	111,2	-47,4
Neft, ming t.	31,3	26,1	-5,2
Tabiiy gaz, mln. kub.m.	2408,0	1445,1	-962,9
Gaz kondensati, ming t.	283,0	151,4	-131,6
Chaqiq tosh, ming t.	209,9	90,6	-119,3
Propan va butan, ming t.	141,8	137,2	-4,6

Ishlab chiqaradigan sanoat

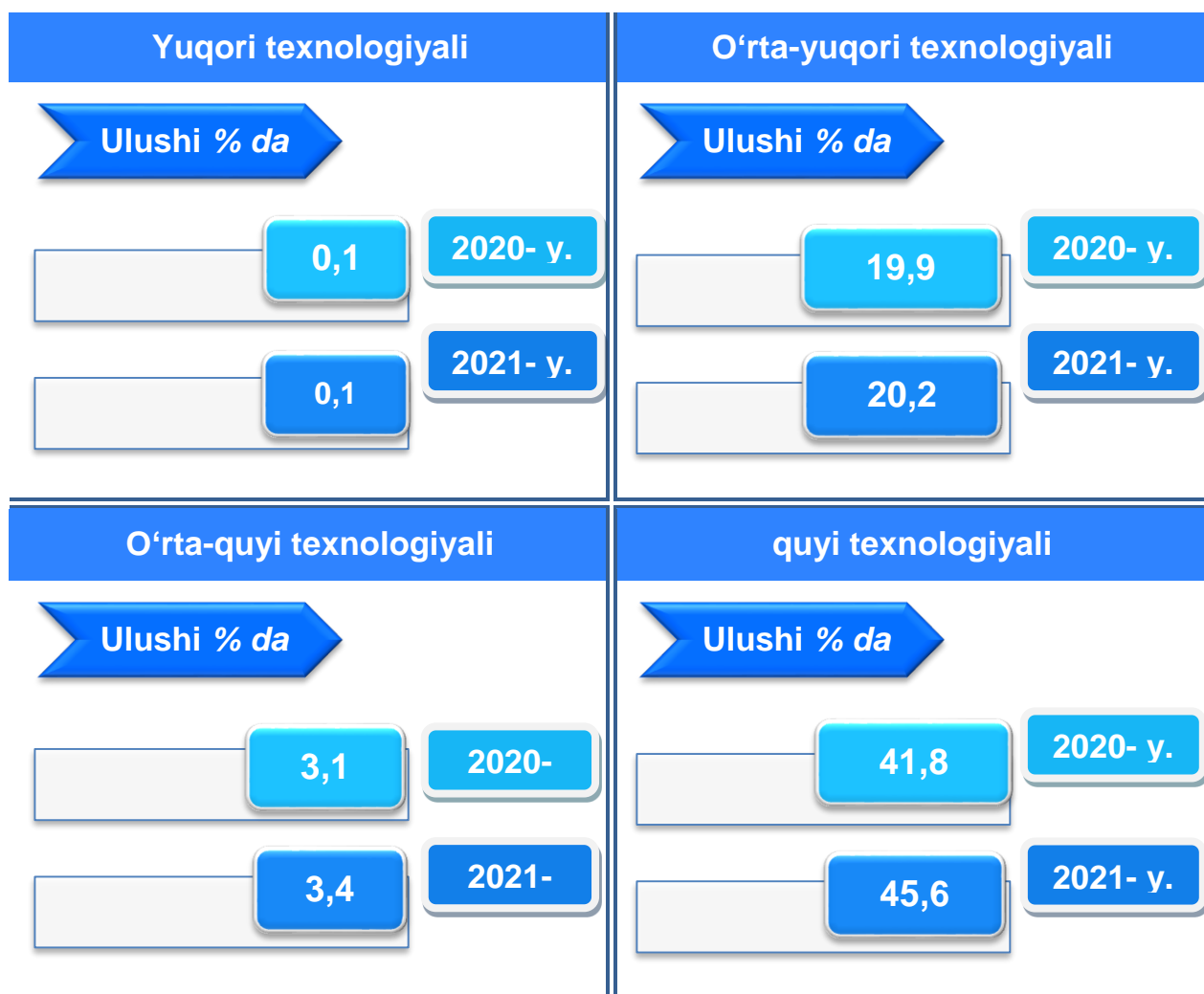


2021- yilning yanvar-dekabr oylarida ishlab chiqaradigan sanoat korxonalari tomonidan ishlab chiqarilgan mahsulotlar hajmi 12157,7 mlrd. soʻmni yoki jami sanoat mahsulotlarining 64,8 % ini tashkil etdi.

Jami sanoat ishlab chiqarish hajmidagi ulushi, % da



O'tgan yilning mos davri bilan solishtirganda ishlab chiqaradigan sanoat tarkibida yuqori texnologiyali tarmoqning ulushi 0,1 % ni (2020- yilning yanvar-dekabr oylarida – 0,1 %), o'rta-yuqori texnologiyali – 19,9 % (20,2 %), o'rta-quyi texnologiyali – 3,1 % (3,4 %) va quyi texnologiyalisi – 41,8 % (45,6 %) ni tashkil etdi.

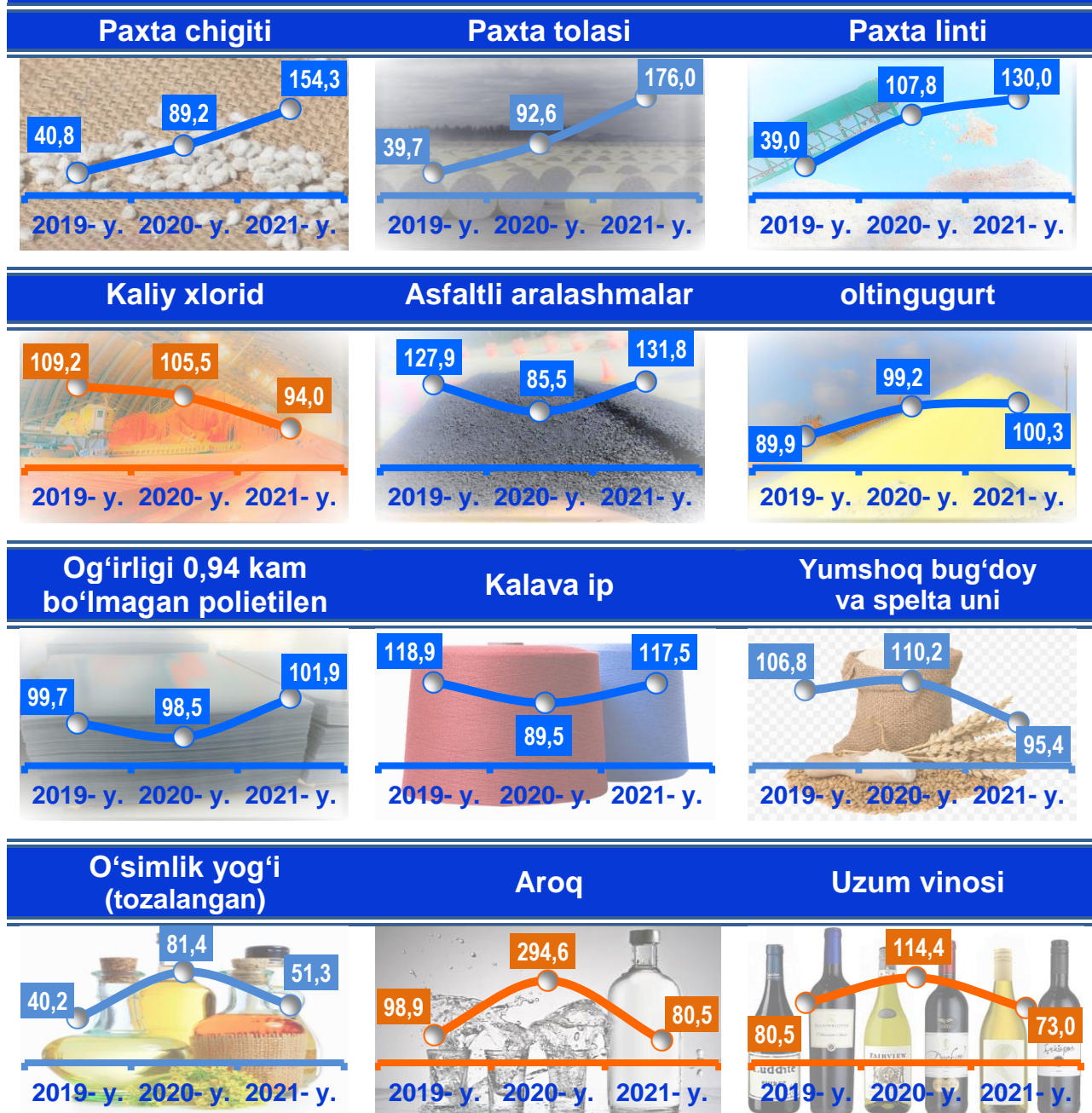


Jami ishlab chiqaradigan sanoat tarkibida metallurgiya sanoatining ulushi – 0,5 % (2020- yilning yanvar-dekabr oylariga nisbatan fizik hajm indeksi 82,5 %), to'qimachilik mahsulotlarini ishlab chiqarishning ulushi – 21,6 % (2020- yilning yanvar-dekabr oylariga nisbatan fizik hajm indeksi 126,2 %), kiyim ishlab chiqarishning ulushi – 2,7 % (2020- yilning yanvar-dekabr oylariga nisbatan fizik hajm indeksi 93,3 %), oziq-ovqat mahsulotlarini ishlab chiqarishning ulushi – 16,1 % (2020- yilning yanvar-dekabr oylariga nisbatan fizik hajm indeksi 90,3 %), kimyo mahsulotlari ishlab chiqarishning ulushi – 19,7 % (2020- yilning yanvar-dekabr oylariga nisbatan fizik hajm indeksi 103,1 %) ni tashkil etdi.

Ishlab chiqaradigan sanoatda ayrim turdagi mahsulotlarning o'sish sur'ati

2021- yilning yanvar-dekabr oylari davomida ishlab chiqaradigan sanoatda 101,2 ming tonna paxta chigiti (2020- yilning yanvar-dekabr oylariga nisbatan 154,3 %), 72,2 ming tonna paxta tolasi (176,0 %), 30,6 ming tonna paxtadan yigirilgan ip (117,5 %) ishlab chiqarilib, yuqori o'sish sur'atlari kuzatildi.

O'tgan yilning mos davriga nisbatan, % da




2021- yilning yanvar-dekabr oylarida ishlab chiqaradigan sanoatda 135,2 ming tonna Og'irligi 0,94 dan kam bo'lgan polietilen (2020- yilning yanvar-dekabr oylariga nisbatan 101,9 %), 30,6 ming tonna Paxtadan yigirilgan ip (117,5 %), 5,5 ming tonna Plastmassadan quvurlar, trubkalar va shlanglar (108,0 %) ishlab chiqarilib, yuqori o'sish sur'atlari kuzatildi.

Ishlab chiqaradigan sanoatda yirik sanoat korxonalari tomonidan ayrim turdagi mahsulotlarni ishlab chiqarish

Sanoat mahsulotlari	2020- yil yanvar-dekabr	2021- yil yanvar-dekabr	Farqi +/-
Og'irligi 0,94 dan kam bo'lgan polietilen, ming t.	132,7	135,2	3,0
Asfaltli aralashmalar, ming t.	87,6	74,3	-13,3
Yumshoq bug'doy va spelta uni, ming t.	152,9	145,8	-7,1
Paxta tolasi, ming t.	40,9	71,2	30,3
O'simlik yog'i (tozalangan), ming t.	7,6	3,9	-3,1
Kaliy xlorid, ming t.	210,0	197,4	-12,6
Plastmassa quvurlar, ming t.	4,7	5,1	0,4
Ip kalava, ming t.	26,0	30,6	4,6
Oltin gugurt, ming t.	1,1	1,1	0,0

Metallurgiya sanoati

(2021- yil yanvar-dekabr oylarida)



Ishlab chiqaradigan sanoat tarkibida 2020- yilning yanvar-dekabr oylarida metallurgiya sanoati ulushi 0,4 % ni tashkil etib, uning fizik hajm indeksi 47,8 % ga pasaygan bo'lsa, 2021- yilning yanvar-dekabr oylari yakunlariga ko'ra, metallurgiya sanoatining ulushi 0,5 % gacha ko'tarilib, fizik hajm indeksi esa, 82,5 % ga o'sdi va ishlab chiqarish hajmi 84,5 mlrd. so'mni tashkil etdi.

Boshqa nometall mineral mahsulotlar ishlab chiqarish

(2021- yil yanvar-dekabr oylarida)

Ishlab chiqaradigan sanoat tarkibida 2020- yilning yanvar-dekabr oylarida boshqa nometall mineral mahsulotlar ishlab chiqarishning ulushi 2,3 % ni, uning fizik hajm indeksi esa 95,6 % ni tashkil etgan bo'lsa, 2021- yilning yanvar-dekabr oylari yakunlariga ko'ra, boshqa nometall mineral mahsulotlar ishlab chiqarishning ishlab chiqaradigan sanoat tarkibidagi ulushi 2,0 % ni tashkil etdi, o'tgan yilning mos davriga nisbatan fizik hajm indeksi esa 107,6 % ga oshdi va ishlab chiqarish hajmi 367,2 mlrd. so'mni tashkil etdi.

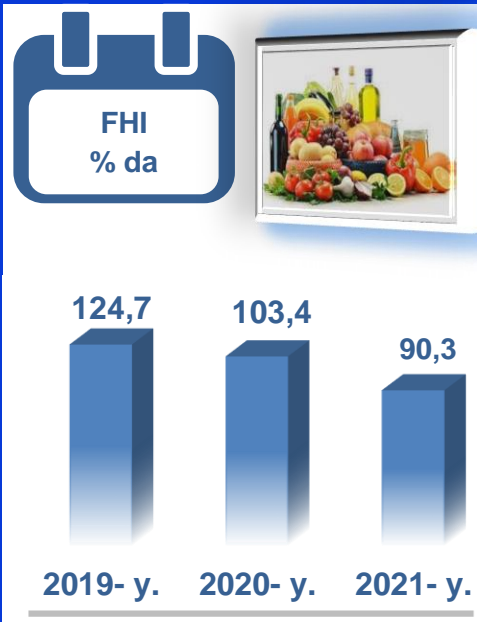


Oziq-ovqat mahsulotlari ishlab chiqarish sanoati

(2021- yil yanvar-dekabr oylarida)

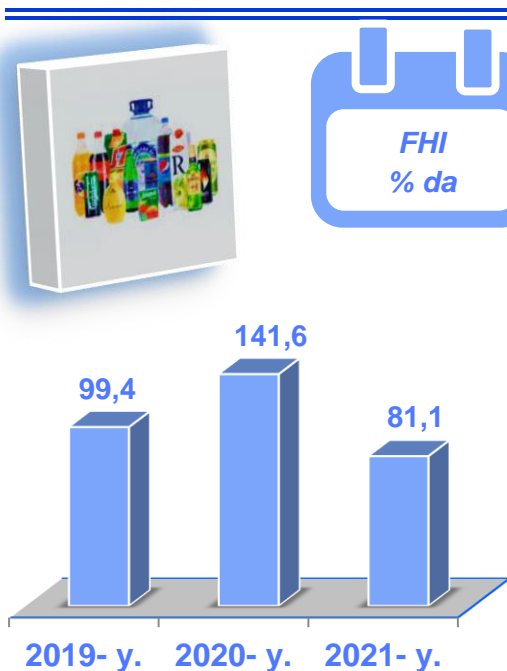
Ishlab chiqaradigan sanoat tarkibida 2020-yilning yanvar-dekabr oylarida oziq-ovqat mahsulotlari ishlab chiqarishning ulushi 21,3% ni, uning fizik hajm indeksi esa 103,4% ni, tashkil etgan bo'lsa,

2021-yilning yanvar-dekabr oylari yakunlariga ko'ra, oziq-ovqat mahsulotlari ishlab chiqarishning ulushi 16,1 % ni tashkil etdi, o'tgan yilning mos davriga nisbatan fizik hajm indeksi esa 90,3 % ga pasaydi va ishlab chiqarish hajmi 3010,3 mlrd. so'mni tashkil etdi.



Ichimliklar ishlab chiqarish sanoati

(2021- yil yanvar-dekabr oylarida)



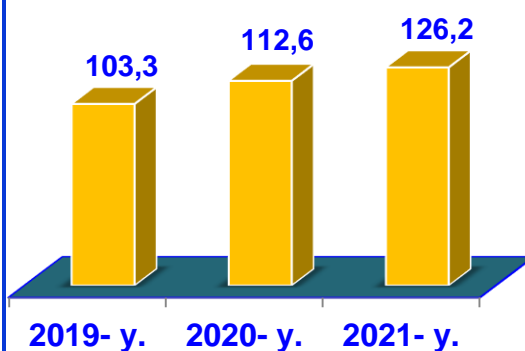
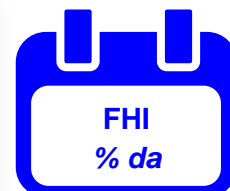
Ishlab chiqaradigan sanoat tarkibida 2020- yilning yanvar-dekabr oylarida ichimlik mahsulotlari ishlab chiqarishning ulushi 0,9 % ni, uning fizik hajm indeksi esa 141,6 % ni tashkil etgan bo'lsa, 2021- yilning yanvar-dekabr oylari yakunlariga ko'ra, ichimlik mahsulotlari ishlab chiqarishning ulushi 0,6 % ni tashkil etdi, o'tgan yilning mos davriga nisbatan fizik hajm indeksi esa 88,1 % ga pasaydi va ishlab chiqarish hajmi 115,1 mlrd. so'mni tashkil etdi.

To'qimachilik mahsulotlari ishlab chiqarish sanoati

(2021- yil yanvar-dekabr oylarida)

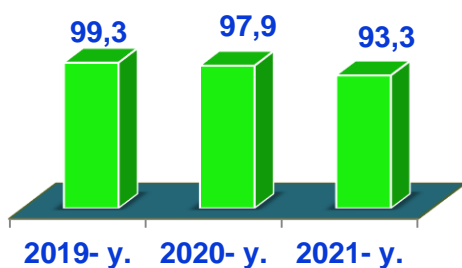
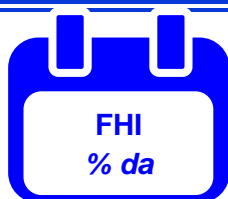
Ishlab chiqaradigan sanoat tarkibida 2020- yilning yanvar-dekabr oylarida to'qimachilik mahsulotlari ishlab chiqarishning ulushi 18,5 % ni tashkil etgan bo'lsa, uning fizik hajm indeksi 112,6 % ni tashkil etgan.

Shuningdek, 2021- yilning yanvar-dekabr oylarida to'qimachilik mahsulotlari ishlab chiqarishning ulushi 21,6 % ni, fizik hajm indeksi 126,2 % ga o'sgan bo'lsa, ishlab chiqarish hajmi 4040,6 mlrd. so'mni tashkil etdi.



Kiyim ishlab chiqarish sanoati

(2021- yil yanvar-dekabr oylarida)



2020- yilning yanvar-dekabr oylari yakunlariga ko'ra, kiyim ishlab chiqarish sanoatining ishlab chiqaradigan sanoat tarkibidagi ulushi 3,5 % ni, fizik hajm indeksi esa 97,9 % ni tashkil etgan bo'lsa, 2021- yilning yanvar-dekabr oylarida ishlab chiqaradigan sanoatdagi ulushi 2,7 % fizik hajm indeksi 93,3 % ni, ishlab chiqarish hajmi esa 505,7 mlrd. so'mni tashkil etdi.

Kimyo mahsulotlari ishlab chiqarish


(2021- yil yanvar-dekabr oylarida)

2020- yilning yanvar-dekabr oylari yakunlariga ko'ra kimyo mahsulotlari ishlab chiqarish sanoatining ishlab chiqaradigan sanoatdagi ulushi 20,0 % ni tashkil etgan, fizik hajm indeksi esa 123,8 % ga oshgan.

Shuningdek, 2021- yilning yanvar-dekabr oylarida ishlab chiqaradigan sanoatdagi ulushi 19,7 % ni, fizik hajm indeksi 103,1 % ni hamda ishlab chiqarish hajmi 3699,8 mlrd. so'mni tashkil etdi.



FHI % da



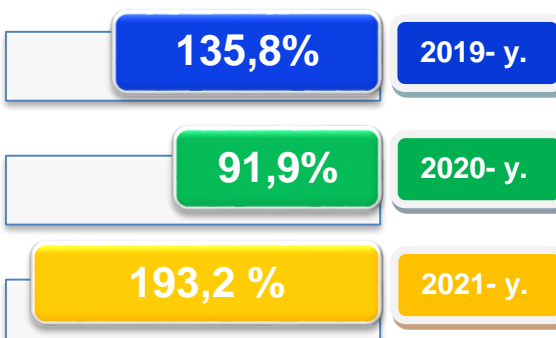
Rezina va plastmassa buyumlar ishlab chiqarish

(2021- yil yanvar-dekabr oylarida)

2020- yilning yanvar-dekabr oylari yakunlariga ko'ra, rezina va plastmassa buyumlar ishlab chiqarish sanoatining ishlab chiqaradigan sanoatdagi ulushi 0,2 % ni tashkil etgan, fizik hajm indeksi esa 91,9 % ga oshgan.

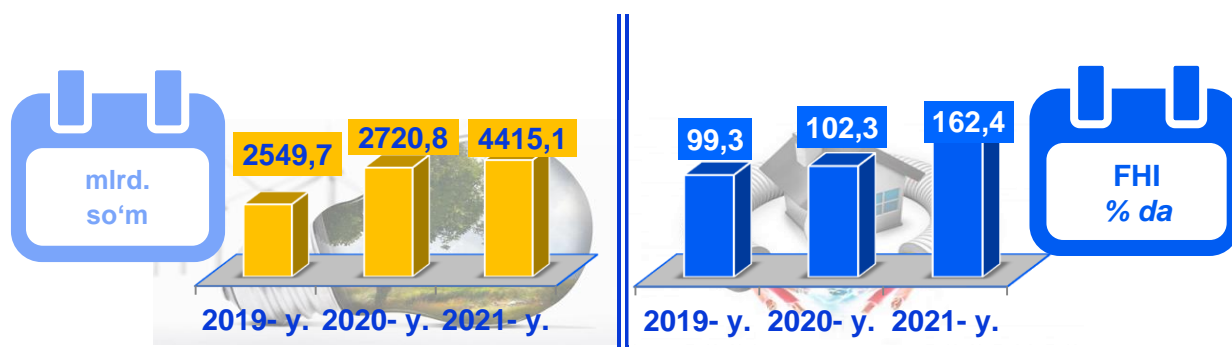
Shuningdek, 2021- yilning yanvar-dekabr oylarida ishlab chiqaradigan sanoatdagi ulushi 0,2 % ni, fizik hajm indeksi 193,2 % ga o'sdi hamda ishlab chiqarish hajmi 34,5 mlrd. so'mni tashkil etdi.

FHI % da



Elektr, gaz, bug' bilan taminlash va havoni konditsiyalash

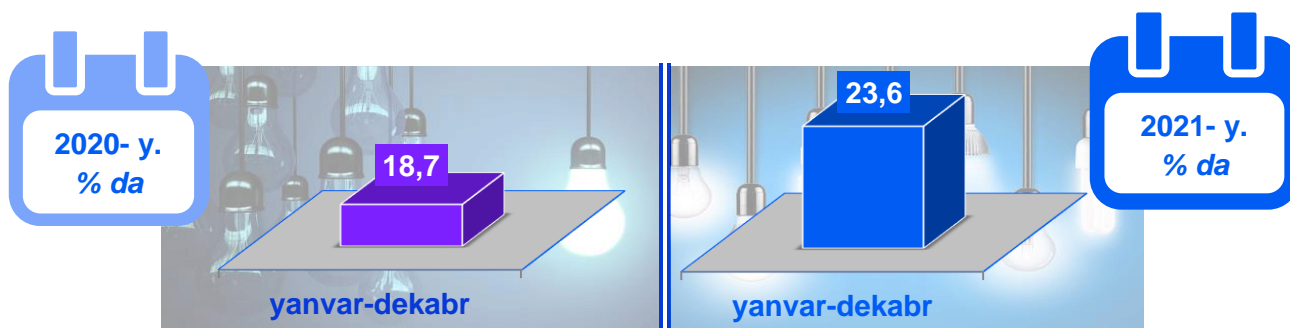
2021- yilning yanvar-dekabr oylarida



Elektr, gaz, bug' bilan ta'minlash va havoni konditsiyalash korxonalarini tomonidan ishlab chiqarilgan mahsulotlar hajmi 4415,1 mlrd. so'mni (jami ishlab chiqarilgan sanoat mahsulotlari hajmining (23,6 % ini) tashkil etdi.

2021- yilning yanvar-dekabr oylarida, sanoatning mazkur tarmog'ida elektr energiyani ishlab chiqarish, uzatish va taqsimlash, bug' bilan ta'minlash tizimlari va havoni konditsiyalashning o'tgan yilning mos davriga nisbatan fizik hajm indeksi 162,4 % ga oshganligi kuzatildi.


Jami sanoat ishlab chiqarish hajmidagi ulushi, % da



Elektr, gaz, bug' bilan ta'minlash va havoni konditsiyalash sohasida yirik sanoat korxonalarini tomonidan sanoat mahsulotlarini ishlab chiqarish

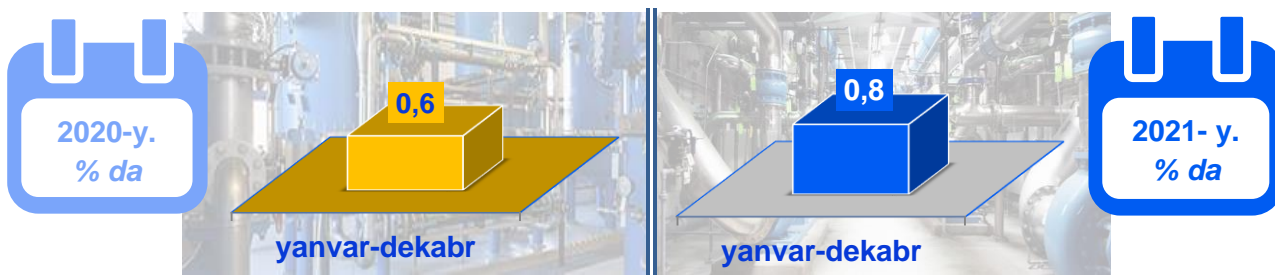
Sanoat mahsulotlari	2020- yil yanvar-dekabr	2021- yil yanvar-dekabr	Farqi +/-
Elektroenergiya, mln.kVt.s	9658,2	13309,9	3651,7
Issiqlik energiyasi, ming gkal	3175,5	3214,9	39,4

Suv bilan ta'minlash, kanalizatsiya tizimi, chiqindilarni yig'ish va utilizatsiya qilish



Suv bilan ta'minlash, kanalizatsiya tizimi, chiqindilarni yig'ish va utilizatsiya qilish korxonalari tomonidan ishlab chiqarilgan mahsulotlar hajmi 141,4 mlrd. so'mni (jami ishlab chiqarilgan sanoat mahsulotlari hajmining 0,8 % ini) tashkil etdi.

Jami sanoat ishlab chiqarish hajmidagi ulushi, % da

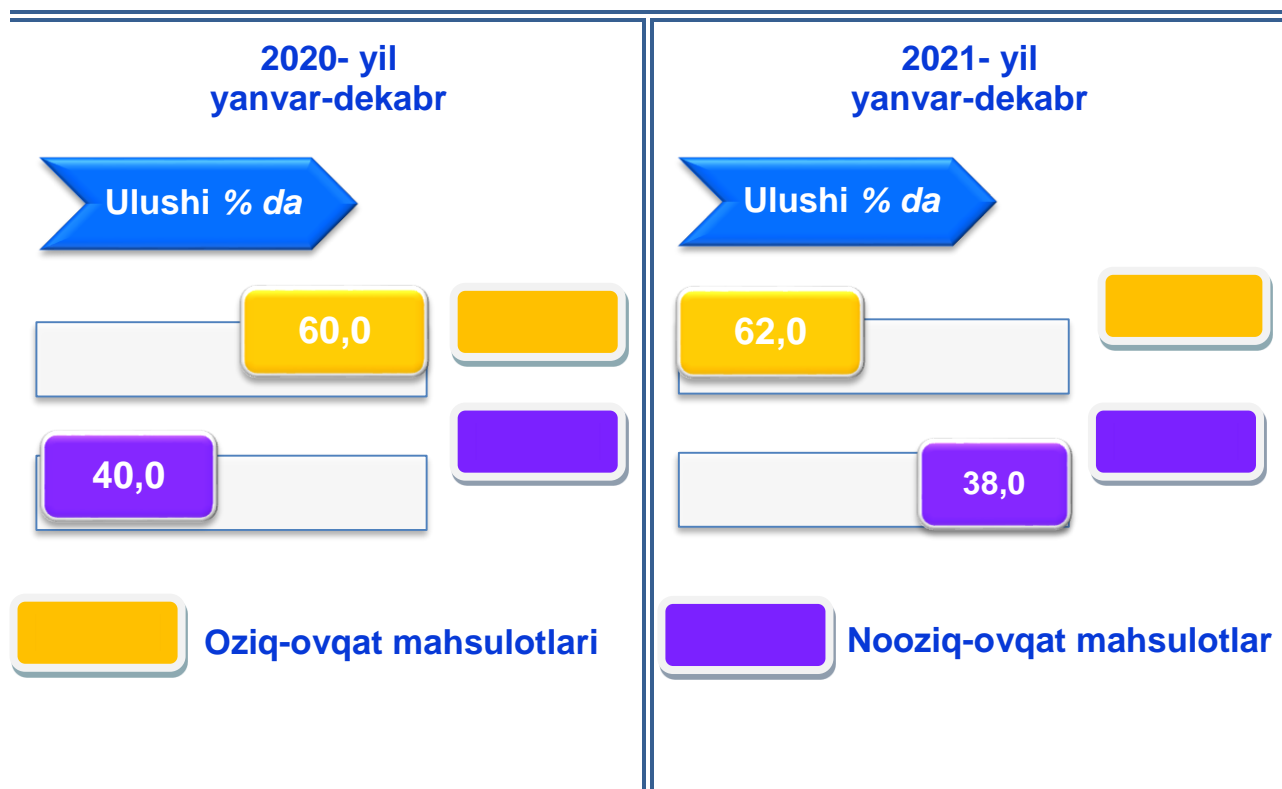


Sanoat mahsulotlari	2020- yil yanvar-dekabr	2021- yil yanvar-dekabr	Farqi +/-
Oqova suvlarni yo'qotish, transportirovka qilish va ishlov berish bo'yicha xizmatlar, mlrd.so'm	2,3	11,4	9,1
Suvga ishlov berish va suv quvurlari bo'yicha taqsimlash bo'yicha xizmatlar, mlrd.so'm	34,7	57,5	22,8

O'tgan yilning mos davriga nisbatan Suvga ishlov berish va suv quvurlari bo'yicha taqsimlash bo'yicha xizmatlar 165,7 % ga shuningdek, Oqova suvlarni yo'qotish, transportirovka qilish va ishlov berish bo'yicha xizmatlar 5,0 martaga o'sishi kuzatildi.

Iste'mol mahsulotlari ishlab chiqarish

















Tayyor mahsulot turlarini kengaytirish va ishlab chiqarilishini qo'llab-quvvatlash bo'yicha amalga oshirib kelinayotgan chora-tadbirlar natijasida, iste'mol mahsulotlari ishlab chiqarish hajmi 4615,4 mlrd. so'mni tashkil etdi va 2020- yilning mos davriga nisbatan 98,0 % ga, uning jami sanoatdagi ulushi 24,6 % ni tashkil etdi.



Oziq-ovqat mahsulotlari ishlab chiqarish tarkibida vino va aroq mahsulotlari va pivo 3,9 % (2020- yil yanvar-dekabr oylarida 4,0 %) ni tashkil etdi.

Hududlar kesimida iste'mol mahsulotlari ishlab chiqarilishining viloyat jami hajmidagi eng yuqori ulushi Qarshi shahriga to'g'ri kelib, 23,3 % ni, shuningdek, Chiroqchi tumani 12,9 % ni, Shahrisabz tumani 10,3 % ni, Yakkabog' tumanida 7,8 % ni hamda Koson tumani 7,7 % ni tashkil etdi. Shuningdek, iste'mol mahsulotlari ishlab chiqarilishining o'sish sur'atida viloyat o'sish sur'ati (98,0 %) darajasidan ko'p G'uzor tumani (103,0 %), Chiroqchi tumani (103,3 %), Dehqonobod tumani (106,0 %) va Shahrisabz tumani (107,3 %) qayd etildi.

















**Hududlar bo'yicha iste'mol mahsulotlari ishlab
chiqarish hajmi, tarkibi va o'sish sur'ati**
2021- yilning yanvar-dekabr oylarida

	Mrd. so'm	Ulushi % da	O'sishi % da		Mrd. so'm	Ulushi % da	O'sishi % da
	4615,4	100,0	98,0		1076,5	23,3	102,4
Qashqadaryo viloyati.				Qarshi sh.			
	Mrd. so'm	Ulushi % da	O'sishi % da		Mrd. so'm	Ulushi % da	O'sishi % da
	311,7	6,8	102,1		184,3	4,0	103,0
Shahrisabz sh.				G'uzor			
	Mrd. so'm	Ulushi % da	O'sishi % da		Mrd. so'm	Ulushi % da	O'sishi % da
	104,5	2,3	106,0		176,7	3,8	102,1
Dehqonobod				Qamashi			
	Mrd. so'm	Ulushi % da	O'sishi % da		Mrd. so'm	Ulushi % da	O'sishi % da
	190,7	4,1	100,7		356,7	7,7	97,9
Qarshi				Koson			
	Mrd. so'm	Ulushi % da	O'sishi % da		Mrd. so'm	Ulushi % da	O'sishi % da
	271,7	5,9	101,8		139,6	3,0	102,5
Kitob				Mirishkor			
	Mrd. so'm	Ulushi % da	O'sishi % da		Mrd. so'm	Ulushi % da	O'sishi % da
	80,2	1,7	97,5		193,0	4,2	101,1
Muborak				Nishon			
	Mrd. so'm	Ulushi % da	O'sishi % da		Mrd. so'm	Ulushi % da	O'sishi % da
	99,3	2,2	102,4		594,7	12,9	103,3
Kasbi				Chiroqchi			
	Mrd. so'm	Ulushi % da	O'sishi % da		Mrd. so'm	Ulushi % da	O'sishi % da
	476,5	10,3	107,3		359,1	7,8	100,3
Shahrisabz				Yakkabog'			

Hududlar kesimida nooziq-ovqat mahsulotlar ishlab chiqarilishining viloyat jami hajmidagi eng yuqori ulushi Qarshi shahriga to'g'ri kelib 17,0 % shuningdek, Chiroqchi tumani 15,5 %, Shahrisabz tumani 10,0 % ni, hamda Yakkabog' tumani 7,4 % ni tashkil etdi.

Shuningdek, nooziq-ovqat mahsulotlari ishlab chiqarilishining o'sish sur'atida yuqori ko'rsatkich Shahrisabz tumani (126,5 %) Dehqonobod (118,8 %), Kasbi (108,7 %), Mirishkor (108,5 %) hamda qayd etildi.

















**Hududlar bo'yicha nooziq-ovqat mahsulotlar ishlab
chiqarish hajmi, tarkibi va o'sish sur'ati**
2021- yilning yanvar-dekabr oylarida

	Mrd. so'm	Ulushi % da	O'sishi % da		Mrd. so'm	Ulushi % da	O'sishi % da
	1754,5	100,0	98,7		299,1	17,0	83,1
Qashqadaryo viloyati.				Qarshi sh.			
	Mrd. so'm	Ulushi % da	O'sishi % da		Mrd. so'm	Ulushi % da	O'sishi % da
	88,4	5,0	102,4		114,4	6,5	105,6
Shahrisabz sh.				G'uzor			
	Mrd. so'm	Ulushi % da	O'sishi % da		Mrd. so'm	Ulushi % da	O'sishi % da
	55,8	3,2	118,8		75,9	4,3	101,0
Dehqonobod				Qamashi			
	Mrd. so'm	Ulushi % da	O'sishi % da		Mrd. so'm	Ulushi % da	O'sishi % da
	77,5	4,4	100,1		147,0	8,4	94,4
Qarshi				Koson			
	Mrd. so'm	Ulushi % da	O'sishi % da		Mrd. so'm	Ulushi % da	O'sishi % da
	92,0	5,2	92,5		56,7	3,2	108,5
Kitob				Mirishkor			
	Mrd. so'm	Ulushi % da	O'sishi % da		Mrd. so'm	Ulushi % da	O'sishi % da
	30,3	1,7	93,4		94,2	5,4	99,7
Muborak				Nishon			
	Mrd. so'm	Ulushi % da	O'sishi % da		Mrd. so'm	Ulushi % da	O'sishi % da
	46,7	2,7	108,7		272,3	15,5	102,9
Kasbi				Chiroqchi			
	Mrd. so'm	Ulushi % da	O'sishi % da		Mrd. so'm	Ulushi % da	O'sishi % da
	175,2	10,0	126,5		129,0	7,4	100,6
Shahrisabz				Yakkabog'			

Hududlar kesimida oziq-ovqat mahsulotlari ishlab chiqarilishining viloyat jami hajmidagi eng yuqori ulushi Qarshi shahriga to'g'ri kelib, 28,1 % ni, shuningdek, Chiroqchi tumani 11,7 % ni, Shahrisabz tumani esa 10,9 % ni tashkil etdi.

Shuningdek, oziq-ovqat mahsulotlari ishlab chiqarilishining o'sish sur'atida eng yuqori ko'rsatkich Kitob (109,0 %) Qarshi shahriga (103,9 %), Nishon (102,4 %) Yakkabog' (101,3 %), hamda Qamashi (100,9 %) tumanlarida qayd etildi.

Hududlar bo'yicha oziq-ovqat mahsulotlari ishlab chiqarish hajmi, tarkibi va o'sish sur'ati
2021- yilning yanvar-dekabr oylarida

	<i>Mrd.</i> so'm	<i>Ulushi</i> % da	<i>O'sishi</i> % da		<i>Mrd.</i> so'm	<i>Ulushi</i> % da	<i>O'sishi</i> % da
	2753,8	100,0	98,1		773,1	28,1	103,9
Qashqadaryo viloyati.				Qarshi sh.			
	<i>Mrd.</i> so'm	<i>Ulushi</i> % da	<i>O'sishi</i> % da		<i>Mrd.</i> so'm	<i>Ulushi</i> % da	<i>O'sishi</i> % da
	164,9	6,0	100,2		69,8	2,5	100,4
Shahrisabz sh.				G'uzor			
	<i>Mrd.</i> so'm	<i>Ulushi</i> % da	<i>O'sishi</i> % da		<i>Mrd.</i> so'm	<i>Ulushi</i> % da	<i>O'sishi</i> % da
	48,7	1,8	94,3		100,8	3,7	100,9
Dehqonobod				Qamashi			
	<i>Mrd.</i> so'm	<i>Ulushi</i> % da	<i>O'sishi</i> % da		<i>Mrd.</i> so'm	<i>Ulushi</i> % da	<i>O'sishi</i> % da
	113,3	4,1	98,6		147,0	8,4	94,4
Qarshi				Koson			
	<i>Mrd.</i> so'm	<i>Ulushi</i> % da	<i>O'sishi</i> % da		<i>Mrd.</i> so'm	<i>Ulushi</i> % da	<i>O'sishi</i> % da
	179,8	6,5	109,0		82,9	3,0	96,8
Kitob				Mirishkor			
	<i>Mrd.</i> so'm	<i>Ulushi</i> % da	<i>O'sishi</i> % da		<i>Mrd.</i> so'm	<i>Ulushi</i> % da	<i>O'sishi</i> % da
	49,9	1,8	99,9		98,9	3,9	102,4
Muborak				Nishon			
	<i>Mrd.</i> so'm	<i>Ulushi</i> % da	<i>O'sishi</i> % da		<i>Mrd.</i> so'm	<i>Ulushi</i> % da	<i>O'sishi</i> % da
	52,7	1,9	93,4		322,4	11,7	100,4
Kasbi				Chiroqchi			
	<i>Mrd.</i> so'm	<i>Ulushi</i> % da	<i>O'sishi</i> % da		<i>Mrd.</i> so'm	<i>Ulushi</i> % da	<i>O'sishi</i> % da
	301,4	10,9	98,6		185,5	6,7	101,3
Shahrisabz				Yakkabog'			

Xorijiy investitsiyalar ishtirokidagi korxonalar tomonidan sanoat mahsulotlari ishlab chiqarish




2021- yilning yanvar-dekabr oylarida

Hisobot davrida xorijiy investitsiyalar ishtirokidagi korxonalar tomonidan 2309,0 mlrd. soʻmlik sanoat mahsulotlari ishlab chiqarildi.

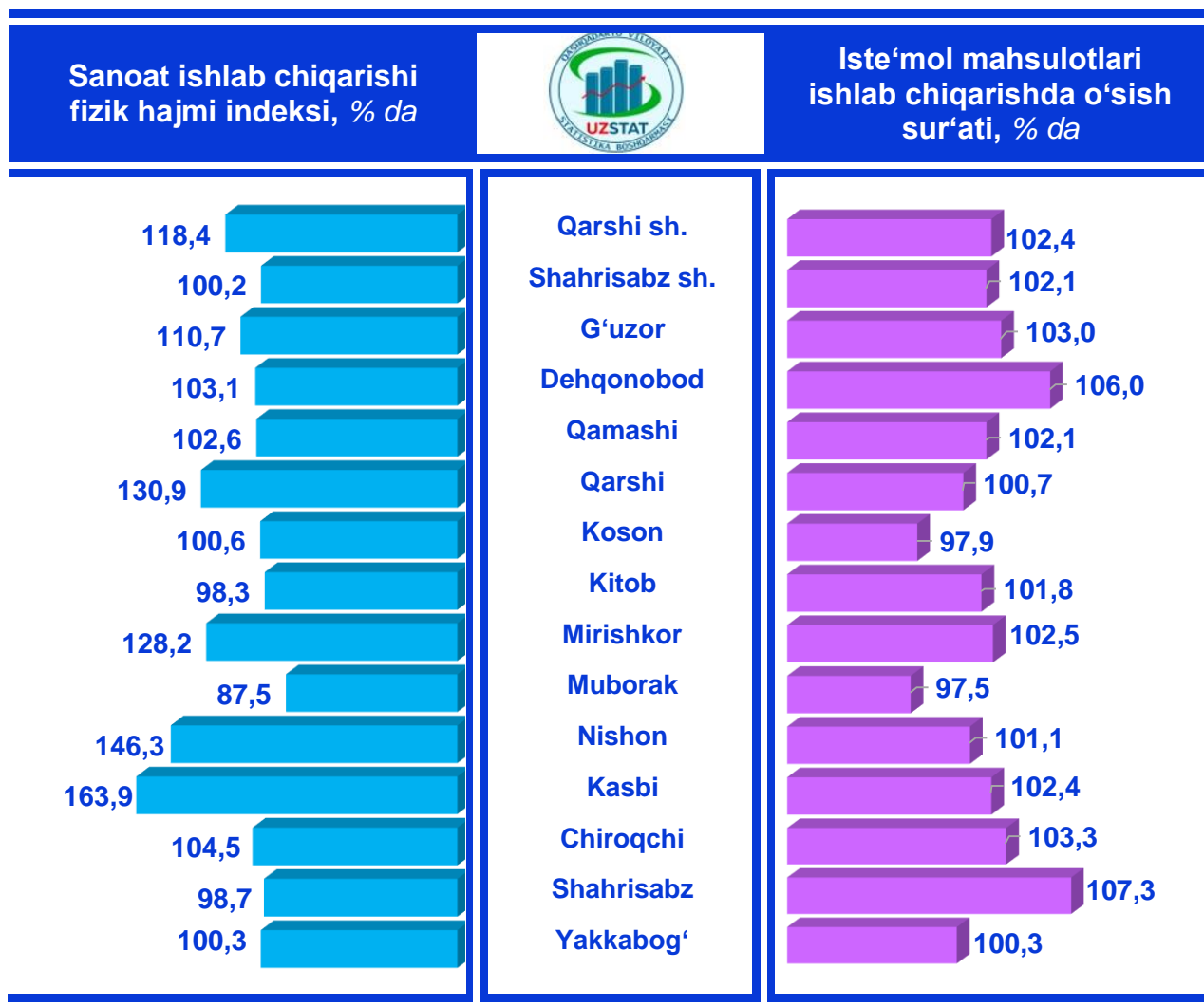
Xorijiy investitsiyalar ishtirokidagi korxonalarning umumiy ishlab chiqarishdagi tutgan ulushi 13,9 % ni tashkil etdi.

Qashqadaryo viloyati hududlari kesimida sanoat ishlab chiqarishi hajmlari

2021- yilning yanvar-dekabr oylarida

	Mrd. soʻm	Ulushi % da	Oʻsishi % da		Mrd. soʻm	Ulushi % da	Oʻsishi % da
	18741,1	100,0	115,3		3013,4	16,1	118,4
Qashqadaryo viloyati.				Qarshi sh.			
	Mrd. soʻm	Ulushi % da	Oʻsishi % da		Mrd. soʻm	Ulushi % da	Oʻsishi % da
	353,3	1,8	100,2		3385,6	18,1	110,7
Shahrisabz sh.				Gʻuzor			
	Mrd. soʻm	Ulushi % da	Oʻsishi % da		Mrd. soʻm	Ulushi % da	Oʻsishi % da
	706,1	3,7	103,1		473,8	2,5	102,5
Dehqonobod				Qamashi			
	Mrd. soʻm	Ulushi % da	Oʻsishi % da		Mrd. soʻm	Ulushi % da	Oʻsishi % da
	998,8	5,3	130,9		834,5	4,5	100,6
Qarshi				Koson			
	Mrd. soʻm	Ulushi % da	Oʻsishi % da		Mrd. soʻm	Ulushi % da	Oʻsishi % da
	369,3	2,0	98,3		427,3	2,3	128,2
Kitob				Mirishkor			
	Mrd. soʻm	Ulushi % da	Oʻsishi % da		Mrd. soʻm	Ulushi % da	Oʻsishi % da
	591,6	3,2	87,5		4652,7	24,8	146,3
Muborak				Nishon			
	Mrd. soʻm	Ulushi % da	Oʻsishi % da		Mrd. soʻm	Ulushi % da	Oʻsishi % da
	1102,6	5,9	163,9		779,7	4,2	104,5
Kasbi				Chiroqchi			
	Mrd. soʻm	Ulushi % da	Oʻsishi % da		Mrd. soʻm	Ulushi % da	Oʻsishi % da
	485,4	2,6	98,7		567,0	3,0	100,3
Shahrisabz				Yakkabogʻ			

Qashqadaryo viloyati hududlari kesimida ishlab chiqarish fizik hajm indeksi, iste'mol mahsulotlari ishlab chiqarishning o'sish sur'ati % da



Sanoat mahsulotlari ishlab chiqarish Kasbi (2020- yilning yanvar-dekabr oylariga nisbatan 163,9 %), Nishon (146,3 %), Qarshi (130,9 %), Mirishkor (128,2 %), Qarshi sh. (118,4 %) va G'uzor (110,7 %) tumanlarida sezilarli darajada oshdi.

Qashqadaryo viloyati jami sanoat mahsulotlari hajmida hududlarning ulushi, % da



Viloyat sanoat ishlab chiqarishi hajmi tarkibida eng ko'p ulush Nishon (viloyat sanoat ishlab chiqarish hajmining 24,8 % i) hamda G'uzor (18,1 %), Qarshi sh. (16,1 %), Kasbi (5,9 %) va Qarshi (5,3 %) tumanlari hissasiga to'g'ri kelmoqda.

Eng past ko'rsatkich esa Kitob (2,0 %) hamda Shahrisabz shahriga (1,8 %) to'g'ri kelmoqda.

Aholi jon boshiga sanoat mahsulotlari ishlab chiqarishning taqsimlanishi, yirik sanoat korxonalari joylashganligi hisobiga Nishon (29562,3 ming so'm), G'uzor (16120,3 ming so'm), Qarshi shahrida (10734,3 ming so'm) hamda Muborak (6625,9 ming so'm) tumanlarida o'rtacha viloyat darajasi ko'rsatkichidan (5558,1 ming so'm) ancha yuqoriligini ko'rsatmoqda.

Aholi jon boshiga to'g'ri keladigan sanoat mahsulotlari va iste'mol mahsulotlari ishlab chiqarish

2021- yilning yanvar-dekabr oylarida, ming so'm

	Sanoat mahsulotlari	Istemol mahsulotlari		Sanoat mahsulotlari	Istemol mahsulotlari
	5558,1	1368,8		10734,3	3834,6
Qashqadaryo viloyati			Qarshi sh.		

	Sanoat mahsulotlari	Istemol mahsulotlari		Sanoat mahsulotlari	Istemol mahsulotlari
2495,2	2201,6	16120,3	877,5	Shahrisabz sh.	
Shahrisabz sh.			G'uzor		
	Sanoat mahsulotlari	Istemol mahsulotlari		Sanoat mahsulotlari	Istemol mahsulotlari
4662,6	690,1	1706,5	636,4	Dehqonobod	
Dehqonobod			Qamashi		
	Sanoat mahsulotlari	Istemol mahsulotlari		Sanoat mahsulotlari	Istemol mahsulotlari
3901,9	745,1	2837,9	1213,1	Qarshi	
Qarshi			Koson		
	Sanoat mahsulotlari	Istemol mahsulotlari		Sanoat mahsulotlari	Istemol mahsulotlari
1373,9	1010,8	3479,5	898,4	Kitob	
Kitob			Mirishkor		
	Sanoat mahsulotlari	Istemol mahsulotlari		Sanoat mahsulotlari	Istemol mahsulotlari
6625,9	898,4	29562,3	1226,6	Muborak	
Muborak			Nishon		
	Sanoat mahsulotlari	Istemol mahsulotlari		Sanoat mahsulotlari	Istemol mahsulotlari
5460,6	492,0	1830,6	1396,4	Kasbi	
Kasbi			Chiroqchi		
	Sanoat mahsulotlari	Istemol mahsulotlari		Sanoat mahsulotlari	Istemol mahsulotlari
2150,9	2111,6	2110,9	1336,8	Shahrisabz	
Shahrisabz			Yakkabog'		

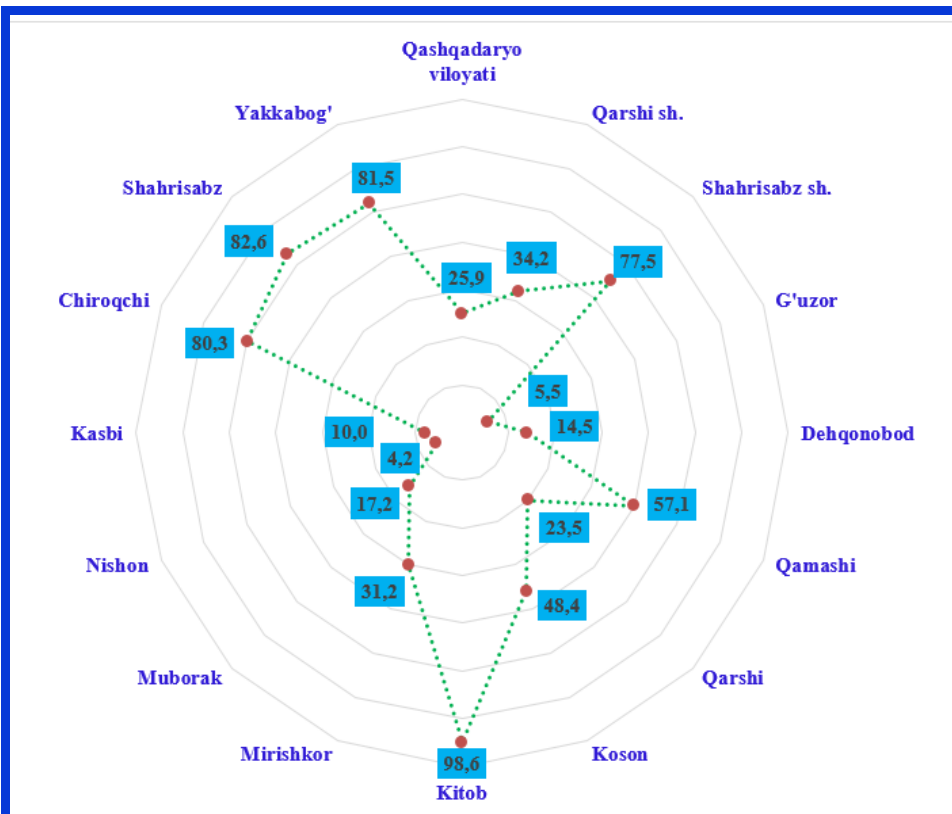
Viloyat bo'yicha aholi jon boshiga iste'mol mahsulotlari ishlab chiqarilishi 1368,8 ming so'm bo'lgani holda, Qarshi sh. – 3834,6 ming so'mni, Shahrisabz sh. – 2201,6 ming so'mni, Shahrisabz tumanida – 2111,6 ming so'mni tashkil etdi.

Sanoat mahsulotlari ishlab chiqarishda kichik biznesning ulushi

2021- yilning yanvar-dekabr oylarida, % da

Hisobot davrida kichik tadbirkorlik subyektlari tomonidan 4922,7 mlrd. so'mlik sanoat mahsuloti ishlab chiqarilib, uning umumiy ishlab chiqarish hajmidagi ulushi 26,3 % ni tashkil etdi.

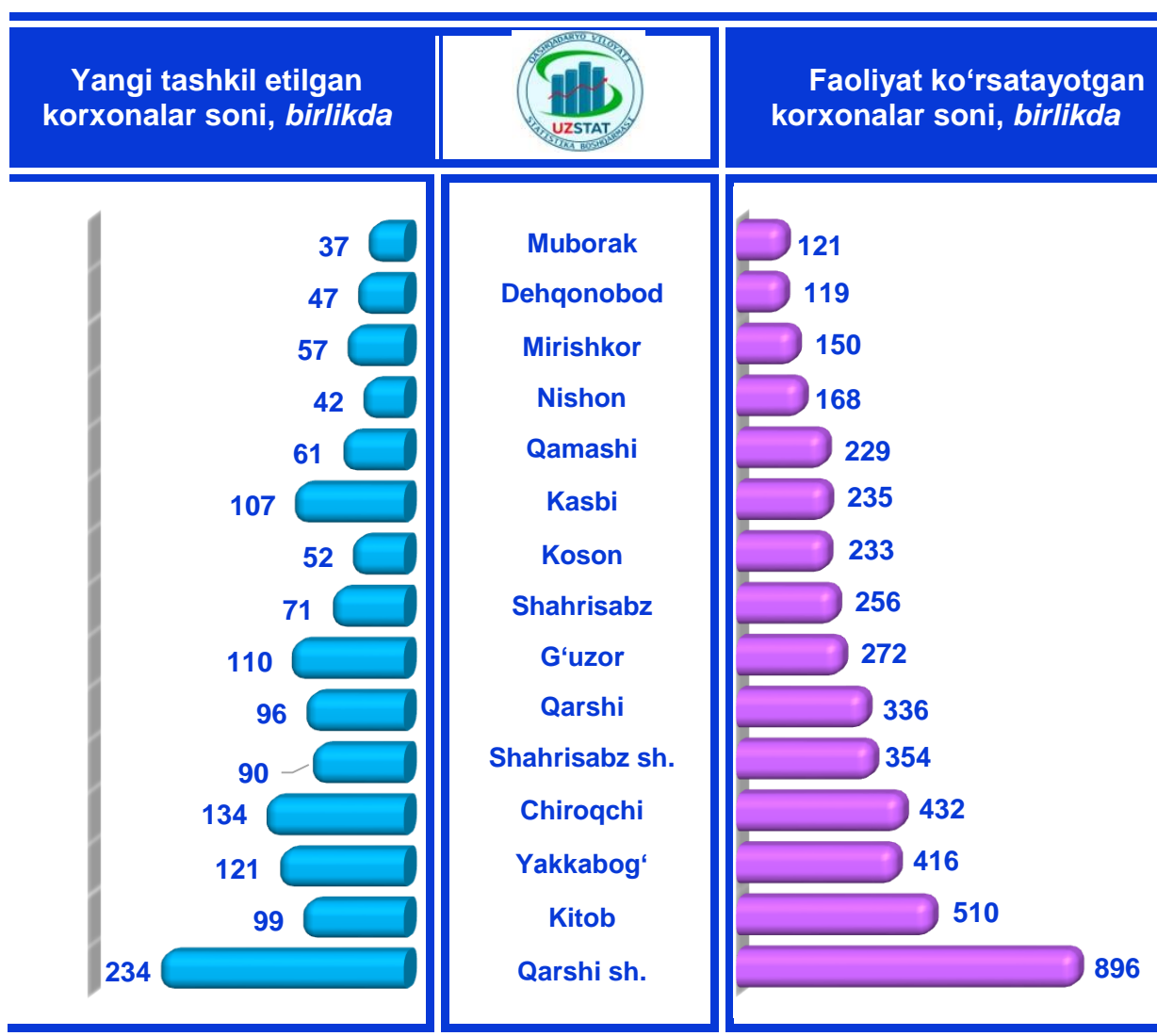
Hududlar kesimida kichik biznesning sanoat mahsulotlari ishlab chiqarishdagi eng yuqori ulushi Kitob tumanida (jami sanoat mahsulotlari ishlab chiqarishdagi ulushi 98,7 %), Shahrisabz (84,0 %), Yakkabog' (80,7 %), Chiroqchi (79,5 %), tumanlarida va Shahrisabz shahrida (77,6 %) kuzatildi.



Viloyatimiz hududlari kesimida sanoat mahsulotlari ishlab chiqarish hajmida kichik biznes subyektlarining ulushi tahlili shuni ko'rsatdiki, Nishon (4,3 %), G'uzor (5,9 %), Kasbi (9,4 %) va Dehqonobod (15,0 %) tumanlarida sanoat ishlab chiqarish hajmidagi kichik biznes subyektlari ulushining kamligini, mazkur hudularda joylashgan yirik sanoat korxonalarining ishlab chiqarish hajmlari yuqori ekanligi bilan izohlash mumkin.

Viloyatda faoliyat ko'rsatayotgan va yangi tashkil etilgan sanoat korxonalarini
(2022- yil 1- yanvar holatiga ko'ra)

Bugungi kunda viloyatda 4727 ta sanoat korxonalarini faoliyat ko'rsatmoqda, shundan 896 tasi (faoliyat ko'rsatayotgan korxonalar umumiy sonining 19,0 %) Qarshi shahriga, 510 tasi (10,8 %) Kitob tumaniga, 432 tasi (9,1 %) Chiroqchi tumaniga, 416 tasi (8,8 %) Yakkabog' tumaniga, 354 tasi (7,5 %) Shahrisabz shahriga, 336 tasi (7,5 %) Qarshi tumaniga to'g'ri kelmoqda.




2021- yilning yanvar-dekabr oylarida viloyatda 1358 ta yangi sanoat korxonalarini tashkil etildi, shulardan 234 tasi (jami yangi tashkil etilgan sanoat korxonalarini hajmidagi ulushi 17,2 %) Qarshi shahrida, 134 tasi (9,9 %) Chiroqchi tumanida, 121 tasi (8,9 %) Yakkabog' tumanida, 110 tasi (8,1 %) G'uzor tumanlarida tashkil etildi.

Tayyor mahsulotlar, butlovchi qismlar va materiallar ishlab chiqarishni mahalliyashtirish dasturining amalga oshirilishi

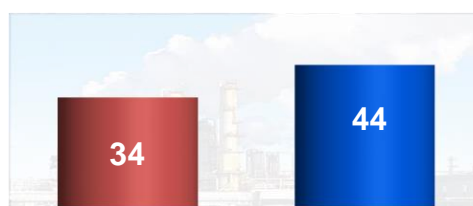
Viloyatda sanoat mahsulotlari ishlab chiqarishning yuqori o'sish sur'atlariga erishishda tayyor mahsulotlar, butlovchi qismlar va materiallar ishlab chiqarishni mahalliyashtirish Dasturining amalga oshirilishi ham o'z ta'sirini ko'rsatdi. Mazkur dastur doirasida kiritilgan 80 ta loyiha bo'yicha 1144,8 mlrd. so'mlik mahsulotlar ishlab chiqarildi. Mahalliyashtirish dasturi doirasida ishlab chiqarilgan mahsulotlardan 6,6 mln. AQSh dollari miqdorida eksport qilindi.

Mahalliyashtirish dasturi doirasida 2021-yilning yanvar-dekabr oylarida 240 ta yangi ish o'rinlari yaratildi o'tgan yilning mos davri bilan taqqoslaganda yangi tashkil etilgan ish o'rinlari soni 6,5 m. % ga oshgan. Shu bilan birga, 2020- yilning yanvar-dekabr oylariga nisbatan mahalliyashtirilgan mahsulotlar eksporti hajmining o'sganligi kuzatildi.

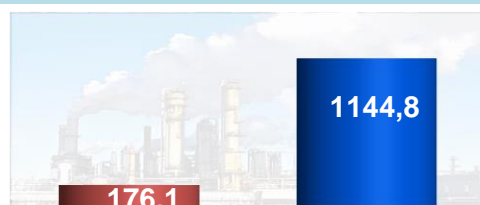
Tayyor mahsulotlar, butlovchi qismlar va materiallar ishlab chiqarishni mahalliyashtirish Dasturining asosiy ko'rsatkichlari




Loyihalar soni, birlikda




Korxonalar soni, birlikda



Ishlab chiqarish hajmi, mlrd. so'm



Yaratilgan yangi ish o'rinlari, birlikda



Eksport qilingan mahalliyashtirilgan mahsulot hajmi, mln. AQSh



2020- yil yanvar-dekabr



2021- yil yanvar-dekabr