

**QASHQADARYO VILOYATI STATISTIKA
BOSHQARMASI**

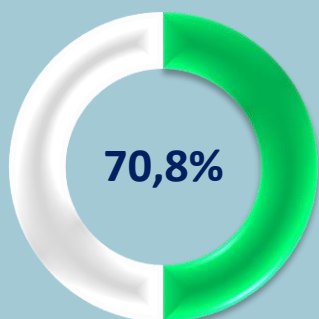


**Qashqadaryo viloyatida
kichik tadbirkorlik
2021- yil yanvar-dekabr**

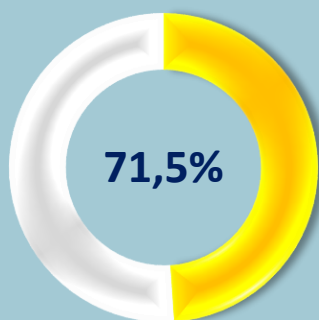
Qashqadaryo viloyatida kichik tadbirkorlik



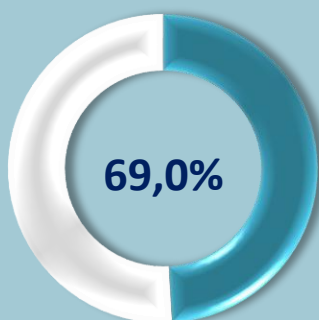
Yanvar-dekabr oylarida kichik tadbirkorlik subyektlarining YAHMdagi ulushi, % da



2019- yil



2020- yil



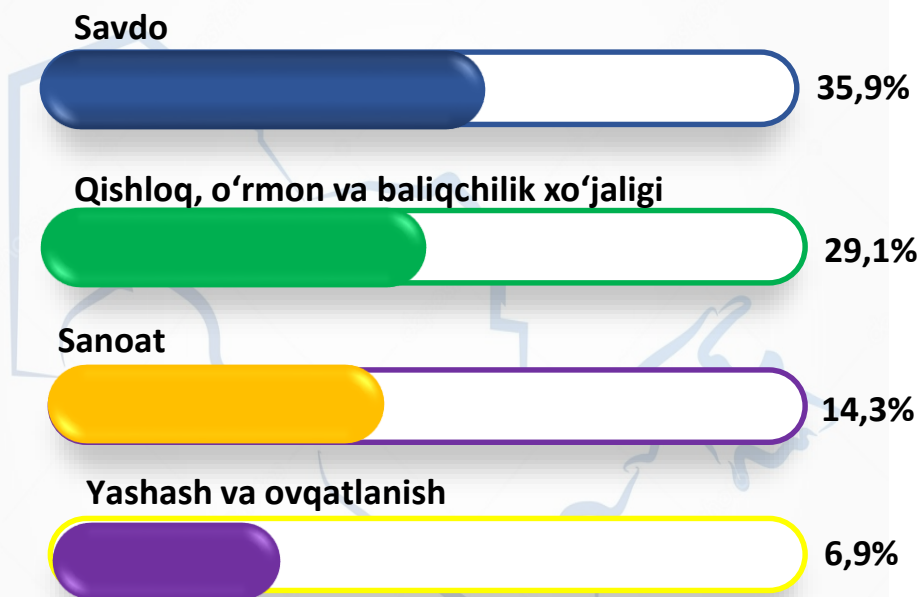
2021- yil

2021- yilning yanvar-dekabrda kichik tadbirkorlik subyektlarining YAHMdagi ulushi **69,0** % ni tashkil etdi.

Kichik tadbirkorlik subyektlarining soni har **1000** aholiga **14,2** birlikni tashkil qildi.

2021- yilning yanvar-dekabrda **9463** ta yangi kichik korxonalar va mikrofirmalar (fermer va dehqon xo'jaliklarisiz) tashkil qilindi, bu o'tgan yilning shu davriga nisbatan **1,6** martaga ko'p demakdir.

2021- yilning yanvar-dekabr oylarida yangi tashkil etilgan kichik korxonalar va mikrofirmalarning iqtisodiy faoliyat turlari bo'yicha ulushi, % da



Iqtisodiy faoliyat turlari bo'yicha eng ko'p kichik korxonalar va mikrofirmalar savdoda 3396 ta, qishloq, o'rmon va baliqchilik xo'jaligida 2756 ta, sanoatda 1355 ta, yashash va ovqatlanishda 650 ta, tashish va saqlashda 85 ta tashkil etilgan.

Kichik tadbirkorlik subyektlarining asosiy iqtisodiy ko'rsatkichlari



2021- yilning yanvar-dekabrida kichik tadbirkorlik subyektlarining iqtisodiy faoliyat turlari bo'yicha ulushi, % da

Qishloq, o'rmon va baliqchilik xo'jaligi

99,1



Sanoat

26,3



Qurilish

78,6



Investitsiya

26,0



Savdo

90,1



Xizmatlar

70,2



Eksport

51,6



Import

68,7



Faoliyat yuritayotgan kichik korxonalar va mikrofirmalar soni

31152

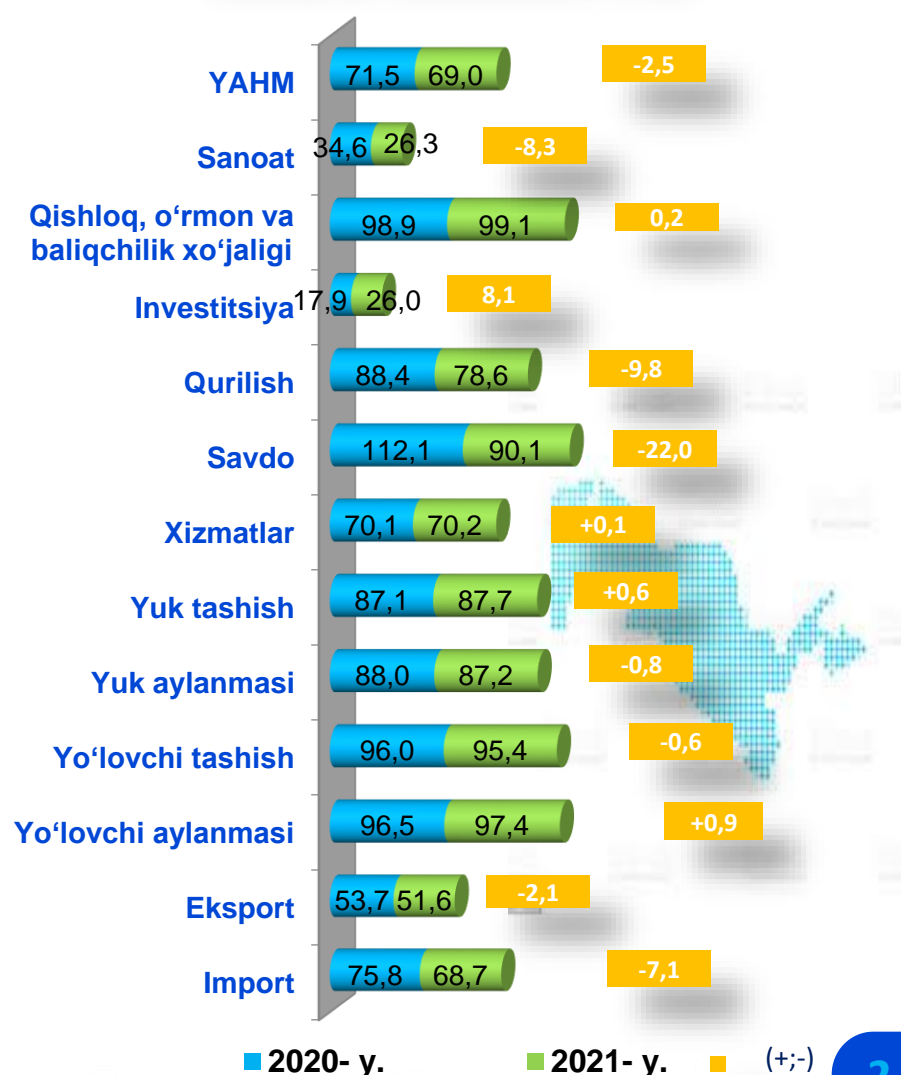


Yangi tashkil etilgan kichik korxonalar va mikrofirmalar soni

9463

2021- yilning yanvar-dekabrida faoliyat yuritayotgan va yangi tashkil etilgan kichik korxonalar va mikrofirmalar, birlikda

Yanvar-dekabr oylarida kichik tadbirkorlikning asosiy ko'rsatkichlari, % da



■ 2020- y.

■ 2021- y.

■ (+;-)

Faoliyat yuritayotgan kichik korxonalar va mikrofirmalar



2022-yil 1-yanvar holatida iqtisodiy faoliyat turlari bo'yicha faoliyat yuritayotgan kichik korxonalar va mikrofirmalar, % da

Savdo

32,2 %



Sanoat

15,0 %



Qishloq, o'rmon va baliqchilik xo'jaligi

21,5 %



Qurilish

10,7 %



Yashash va ovqatlanish bo'yicha xizmatlar

5,6 %



Tashish va saqlash

3,0 %



Axborot va aloqa

1,4 %



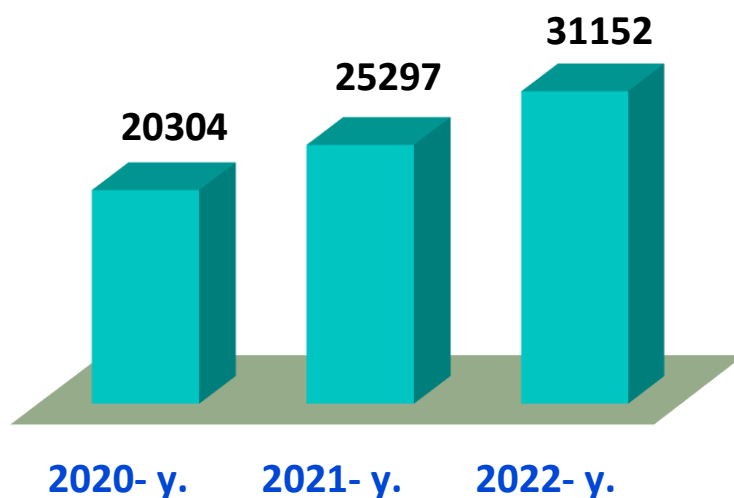
Sog'liqni saqlash va ijtimoiy xizmatlar ko'rsatish

2,0 %



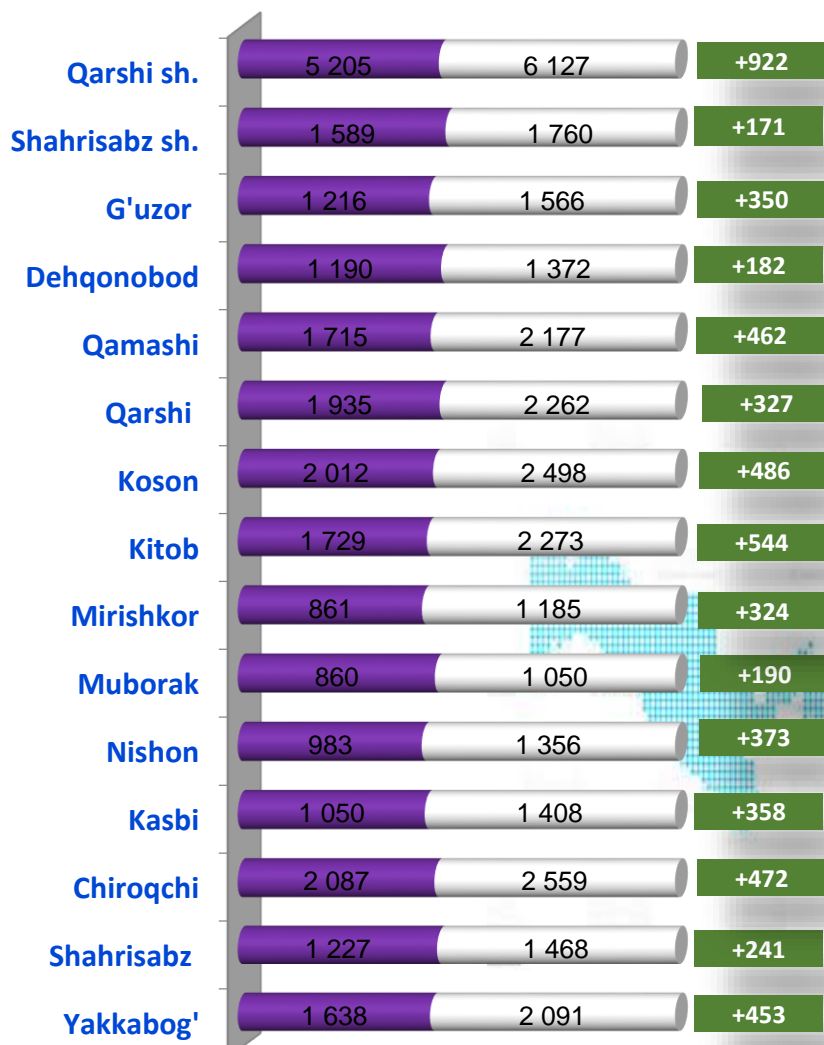
Boshqa faoliyat turlari

8,6 %



1-yanvar holatida faoliyat yuritayotgan kichik korxonalar va mikrofirmalar soni, birlikda

Hududlar bo'yicha 1-yanvar holatida faoliyat yuritayotgan kichik korxonalar va mikrofirmalar soni, birlikda



■ 2021- y. ■ 2022- y.

■ (+;-)

Yangi tashkil etilgan kichik korxonalar va mikrofirmalar



Hududlar bo'yicha yanvar-dekabr oylarida yangi tashkil etilgan kichik korxonalar va mikrofirmalar, birlikda

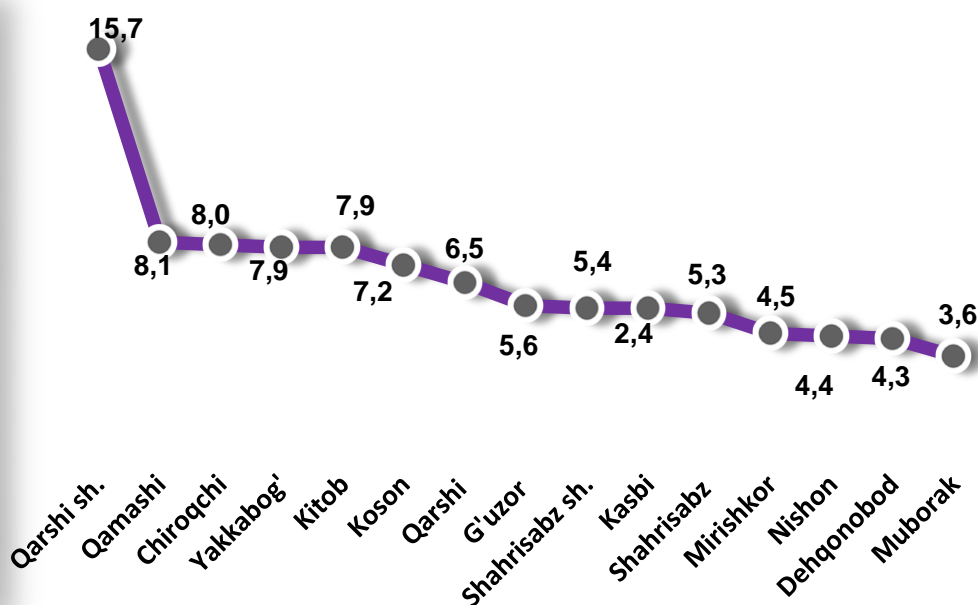


■ 2020- y. yanvar-dekabr

■ 2021- y. yanvar-dekabr

2021- yil yanvar-dekabr oylarida yangi tashkil etilgan kichik korxonalar va mikrofirmalarning hududlar bo'yicha ulushi, % da

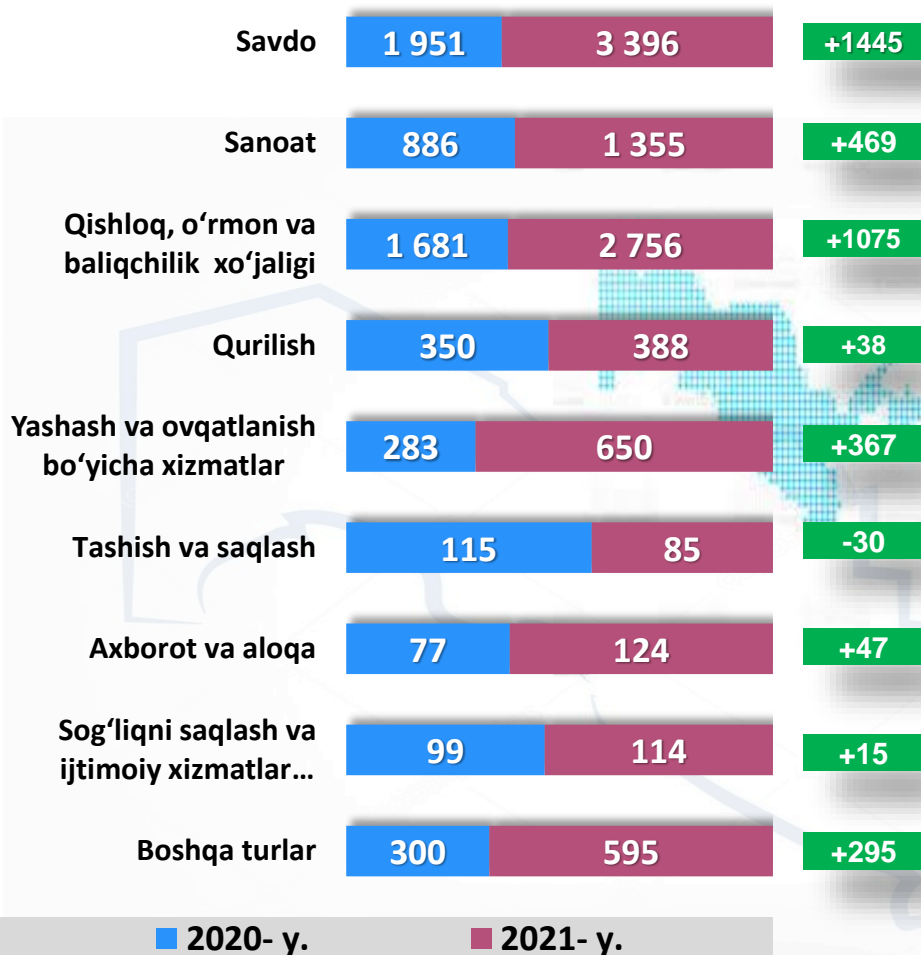
2021- yilning yanvar-dekabr oylarida hududlar bo'yicha yangi tashkil etilgan kichik korxonalar va mikrofirmalarning jamiga nisbatan eng ko'p ulushi Qarshi shahri – 15,7 %, Qamashi tumani – 8,1 %, Chiroqchi tumani – 8,0 %, Kitob tumani – 7,9 %, Yakkabog' tumani – 7,9 %, Koson tumani - 7,2 % hissalariga to'g'ri keldi.



Yangi tashkil etilgan kichik korxonalar va mikrofirmalar



Yanvar-dekabr oylarida iqtisodiy faoliyat turlari bo'yicha yangi tashkil etilgan kichik korxonalar va mikrofirmalar, birlikda



Ma'lumot uchun: 2021- yil yanvar-dekabrda iqtisodiy faoliyat turlari bo'yicha yangi tashkil etilgan kichik korxonalar va mikrofirmalarning eng ko'p salmog'i, birlikda:

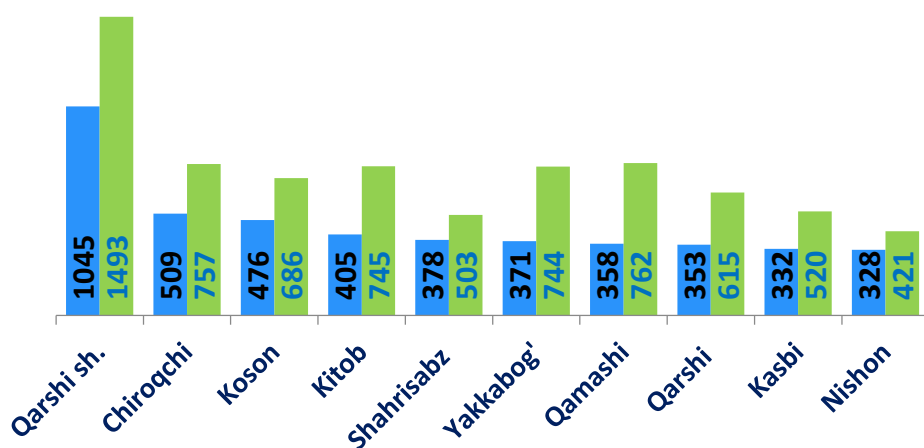
Savdoda
3396 ta

Sanoatda
1355 ta

Qishloq, o'rmon va baliqchilik xo'jaligida
2756 ta

Yashash va ovqatlanish bo'yicha xizmatlar
650 ta

Yangi tashkil etilgan korxonalar bo'yicha eng yuqori ko'rsatkichga ega bo'lgan shahar va tumanlar, birlikda



Kichik tadbirkorlik subyektlari faoliyati haqida



2022- yil 1-yanvar-holatida yuritayotgan tadbirkorlik subyektlarining soni har 1000 aholiga nisbatan 14,2 birlikni tashkil etdi.

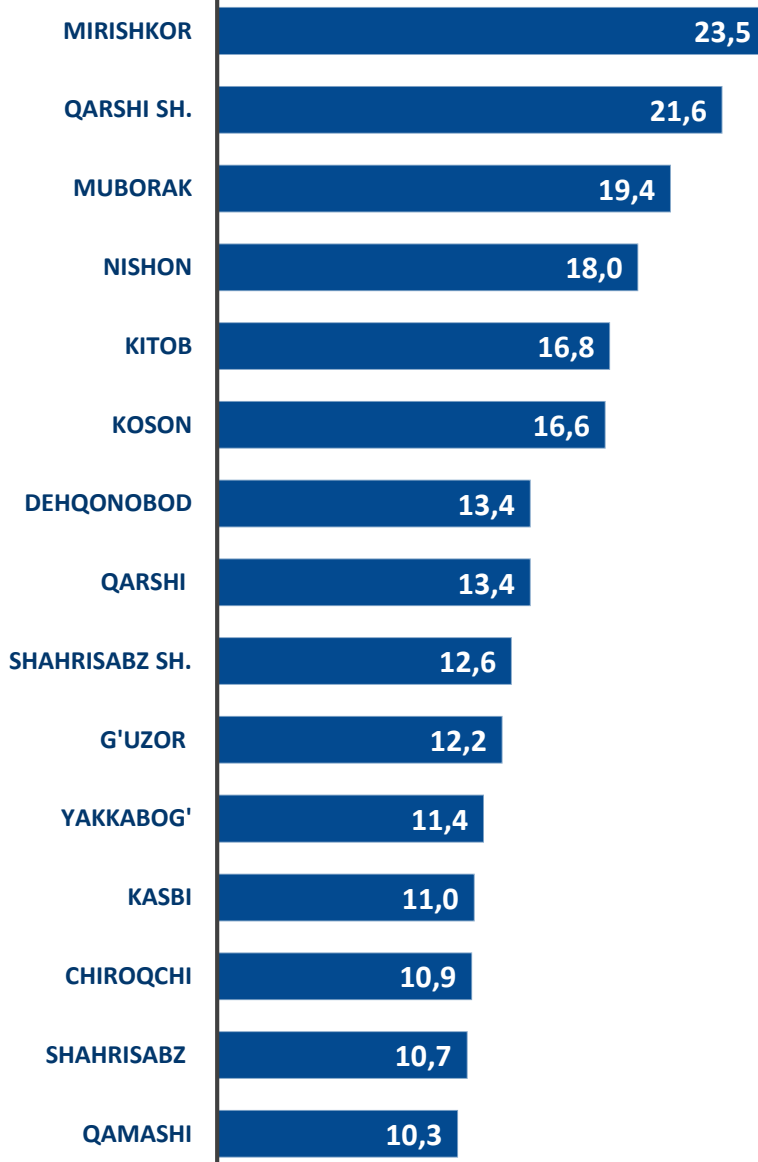


Qashqadaryo viloyatida faoliyat yuritayotgan kichik tadbirkorlik subyektlarining soni (har 1000 aholiga, birlikda), 1-yanvar holatiga ko'ra*



2021- yilning yanvar-dekabrda hududlar bo'yicha faoliyat yuritayotgan kichik tadbirkorlik subyektlarining soni (har 1000 aholiga, birlikda)*

2022- yilning 1-yanvar holatida kichik tadbirkorlik subyektlarining soni har 1000 aholiga hududlar bo'yicha eng yuqori ko'rsatkich Mirishkor tumanida 23,5 birlik, Qarshi shahrida 21,6 birlik, Muborak tumanida 19,4 birlik, Nishon tumanida 18,0 birlik, Kitob tumanida 16,8 birlikni tashkil etgan.



* Kichik korxonalar va mikrofirmalar (fermer va dehqon xo'jaliklarini qo'shgan holda)

Kichik tadbirkorlik subyektlari faoliyati haqida



2021- yilning yanvar-dekabrida kichik tadbirkorlik subyektlarining soni har 1000 aholiga tuman va shaharlar bo'yicha eng yuqori ko'rsatkich Mirishkor tumanida 23,5 birlik, Qarshi shahrida 21,6 birlik, Muborak tumanida 19,4 birlik, Nishon tumanida 18,0 birlik, Kitob tumanida 16,8 birlik, Koson tumanida 16,6 birlik, Qarshi tumanida 13,4 birlik, Dehqonobod tumanida esa 13,4 birlikni tashkil etdi.

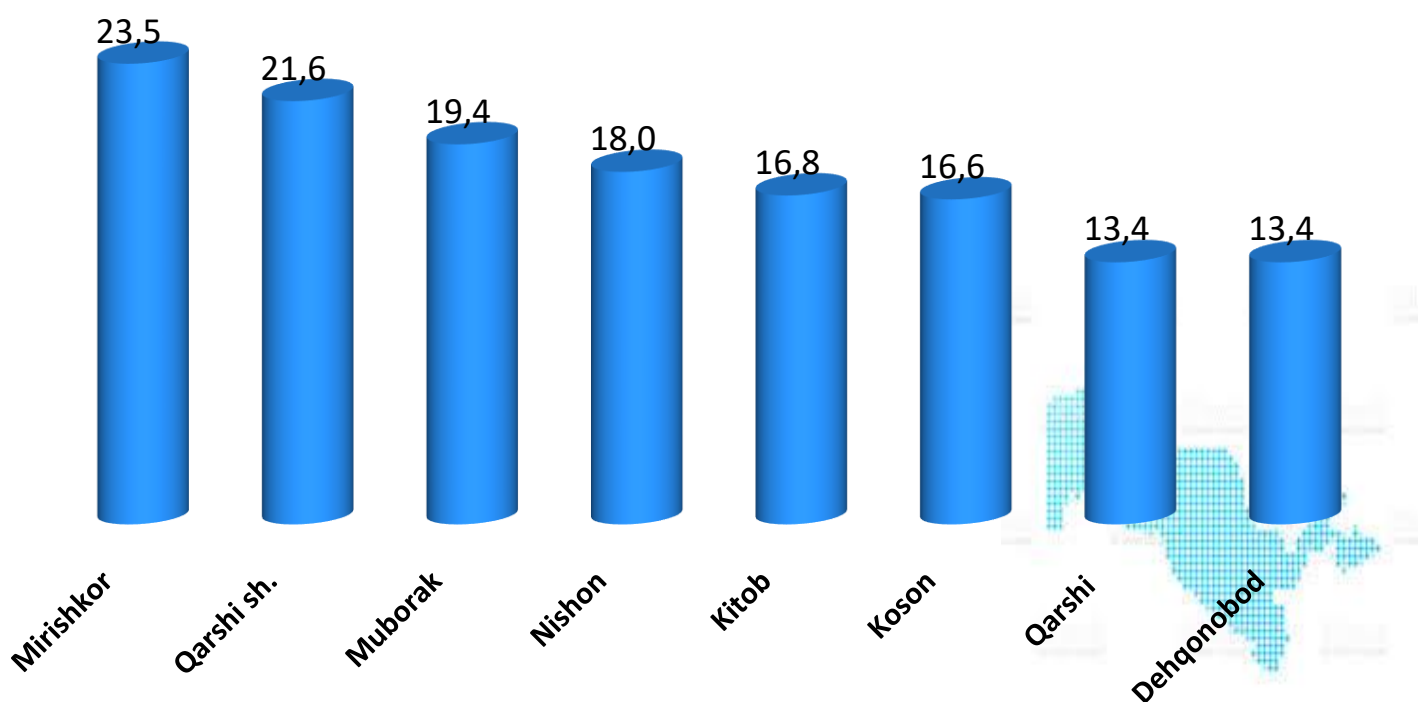
Qashqadaryo viloyatida faoliyat yuritayotgan kichik tadbirkorlik subyektlarining soni (har 1000 aholiga, birlikda), 2022- yil 1-yanvar holatiga ko'ra*

Eng yuqori ko'rsatkich
Mirishkor tumani 23,5 birlik.

O'rtacha ko'rsatkich
Shahrisabz shahri- 12,6 birlik.

Past ko'rsatkich
Qamashi tumani - 10,3 birlik.

2021- yilning yanvar-dekabrida har 1000 aholiga to'g'ri keladigan tadbirkorlik subyektlari sonini eng ko'p tashkil etgan shahar va tumanlar, birlikda *

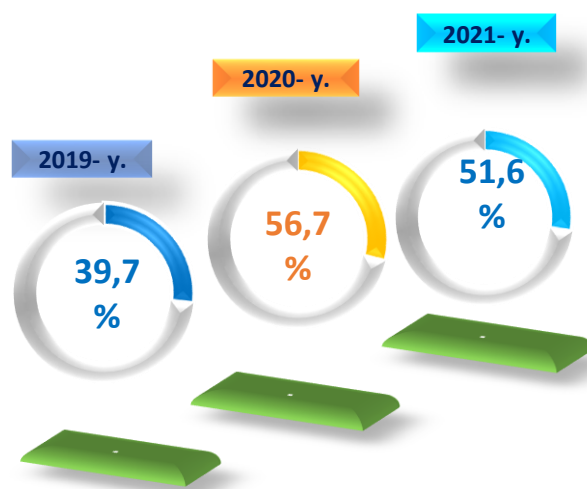


* Kichik korxonalar va mikrofirmalar (fermer va dehqon xo'jaliklarini qo'shgan holda)

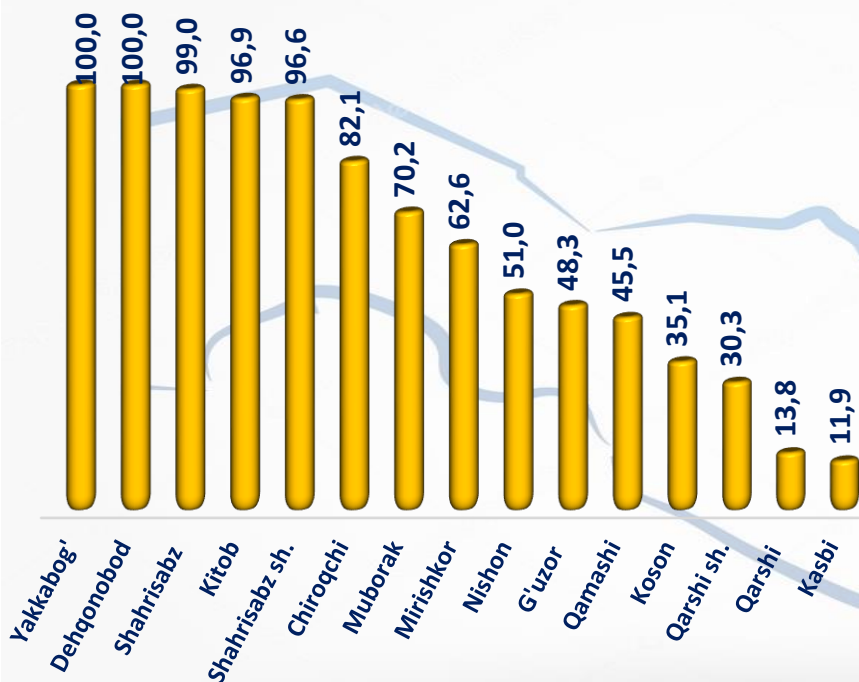
Kichik tadbirkorlik subyektlari tomonidan amalga oshirilgan mahsulotlar (ishlar va xizmatlar) eksporti

2021- yil yanvar-dekabr oylarida kichik biznes subyektlari mahsulot (ishlar va xizmatlar) eksporti hajmi 139,5 million AQSH dollarini yoki umumiy eksport hajmining 51,6 % ini tashkil etdi.

Yanvar-dekabr oylarida kichik tadbirkorlik subyektlarining jami eksportdagi ulushi

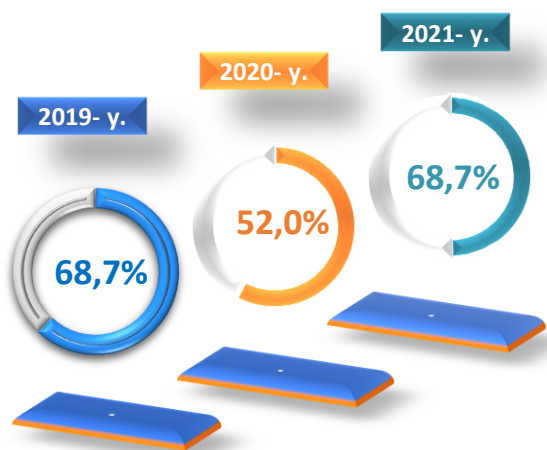


2021- yilning yanvar-dekabrda kichik tadbirkorlik subyektlari tomonidan amalga oshirilgan mahsulot (ishlar va xizmatlar) eksportining jami eksportdagi ulushi, % da



2021- yil yanvar-dekabr oylarida hududlar bo'yicha kichik tadbirkorlik subyektlari tomonidan amalga oshirilgan mahsulot (ishlar va xizmatlar) eksportining jamiga nisbatan eng ko'p ulushi Yakkabog' va Dehqonobod tumanlarida – 100,0 %, Shahrisabz tumanida – 99,0 %, Kitob tumanida – 96,9 %, Shahrisabz shahrida 96,6 %, Chiroqchi tumanida – 82,1 %, va Muborak tumanida – 70,2 % ni, eng past ko'rsatkich Kasbi tumanida – 10,4 % ni tashkil etdi.

Kichik tadbirkorlik subyektlari tomonidan amalga oshirilgan mahsulotlar (ishlar va xizmatlar) importi



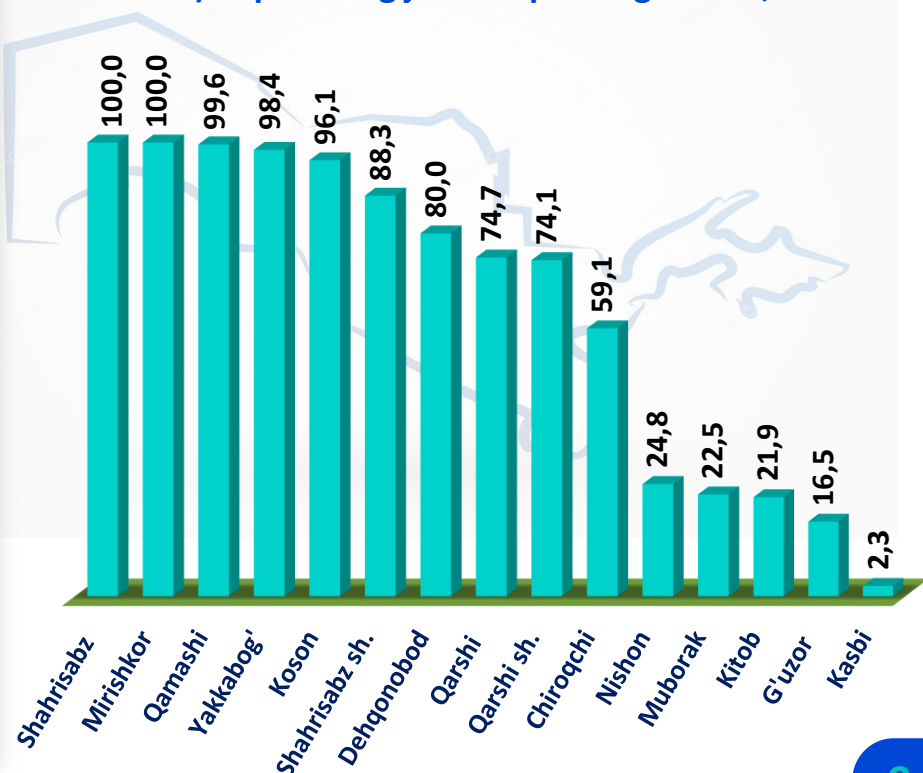
Yanvar-dekabr oylarida kichik tadbirkorlik subyektlarining jami importdagi ulushi

2021- yil yanvar-dekabr oylarida kichik biznes subyektlari mahsulot (ishlar va xizmatlar) importining hajmi **269,0** million AQSH dollarini yoki umumiy importning **68,7 %** ini tashkil etdi.



2021- yil yanvar-dekabr oylarida hududlar bo'yicha kichik tadbirkorlik subyektlari tomonidan amalga oshirilgan mahsulotlar (ishlar va xizmatlar) importining jamiga nisbatan eng yuqori ulushi Shahrisabz tumanida – 100,0 %, Mirishkor tumanida – 100,0 %, – Qamashi tumanida – 99,6 %, Yakkabog' tumanida – 98,4 %, Koson tumanida – 96,1 % ni tashkil etdi. Eng past ko'rsatkich Kasbi tumanida – 2,3 % ni tashkil etdi.

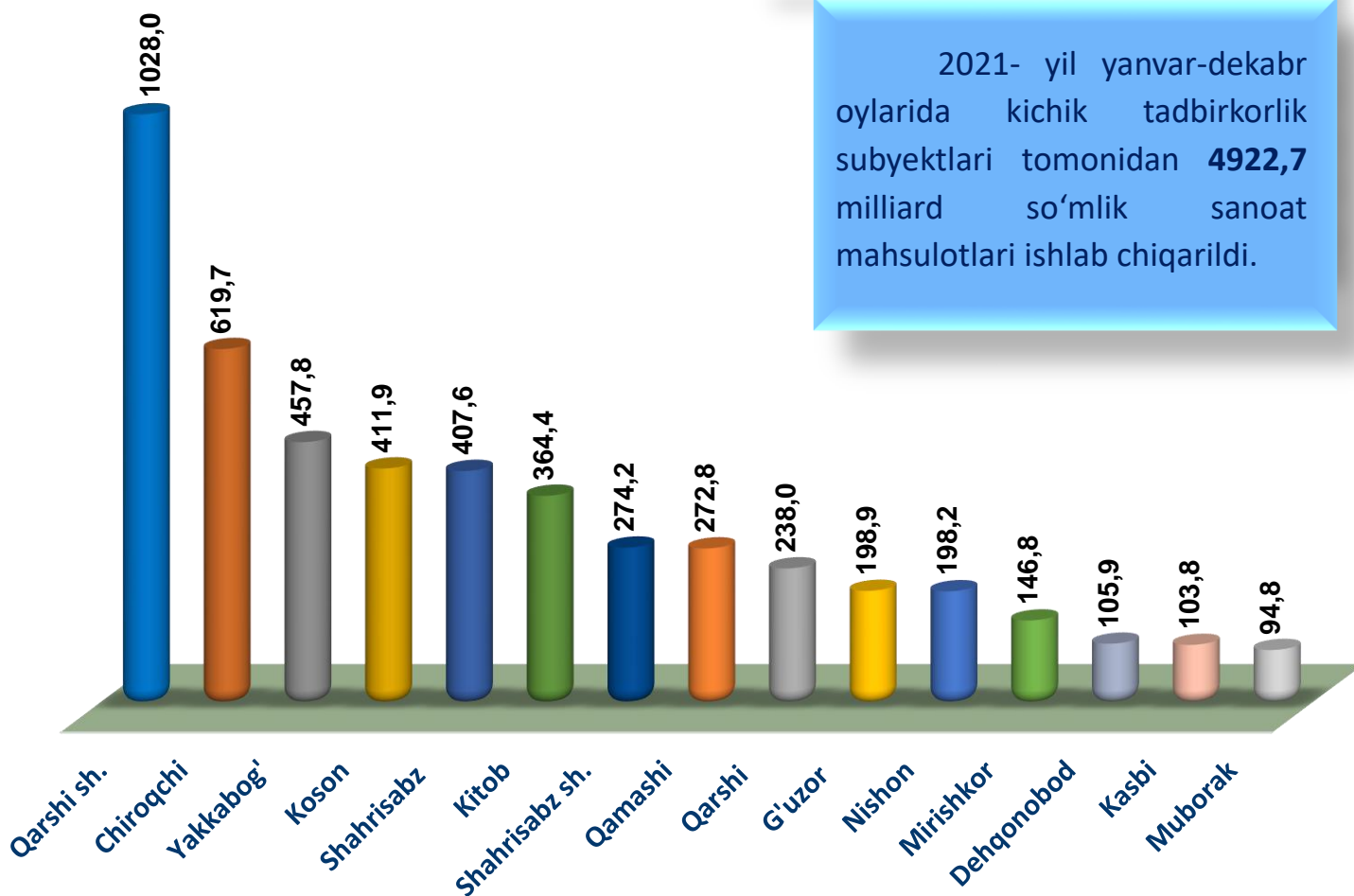
2021- yilning yanvar-dekabrda kichik tadbirkorlik subyektlari tomonidan amalga oshirilgan mahsulotlar (ishlar va xizmatlar) importining jami importdagi ulushi, % da



Kichik tadbirkorlik subyektlarining sanoatdagi faoliyati



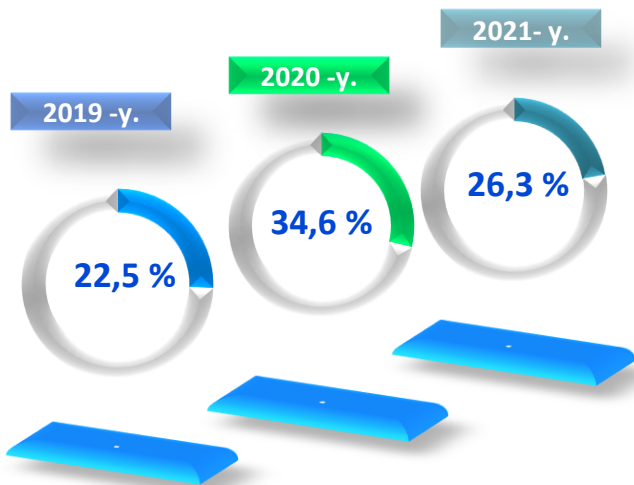
2021- yilning yanvar-dekabrida hududlar bo'yicha kichik tadbirkorlik (biznes)da sanoat mahsuloti ishlab chiqarish hajmi



2021- yil yanvar-dekabr oylarida kichik tadbirkorlik subyektlari tomonidan **4922,7** milliard so'mlik sanoat mahsulotlari ishlab chiqarildi.

Hududlar kesimida kichik tadbirkorlik subyektlarining eng ko'p sanoat mahsulotlari ishlab chiqarish hajmi Qarshi shahri (1028,0 mlrd. so'm), Chiroqchi (619,7 mlrd. so'm), Yakkabog' (457,6 mlrd. so'm), Koson (411,9 mlrd. so'm) va Shahrisabz (411,9 mlrd. so'm) tumanlari hissasiga to'g'ri keldi. Muborak tumanida (94,8 mlrd. so'm) sanoat mahsulotlari ishlab chiqarish hajmi eng past bo'lib qolmoqda.

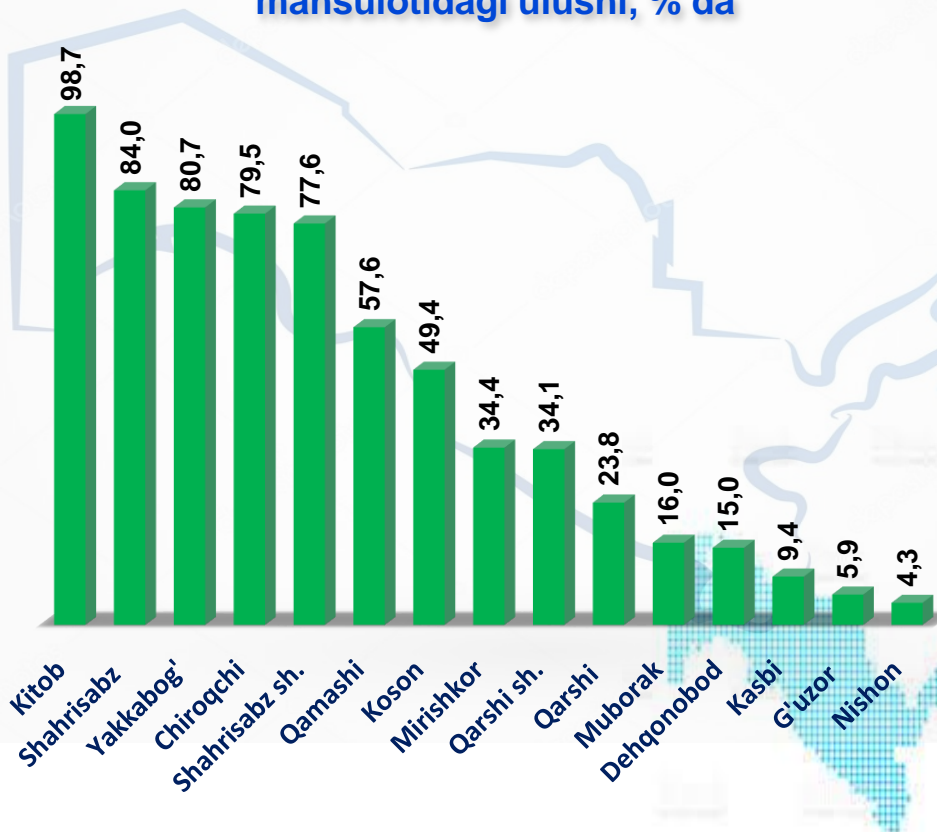
Kichik tadbirkorlik subyektlarining sanoatdagi faoliyati



Yanvar-dekabr oylarida kichik tadbirkorlik subyektlarining sanoatdagi ulushi

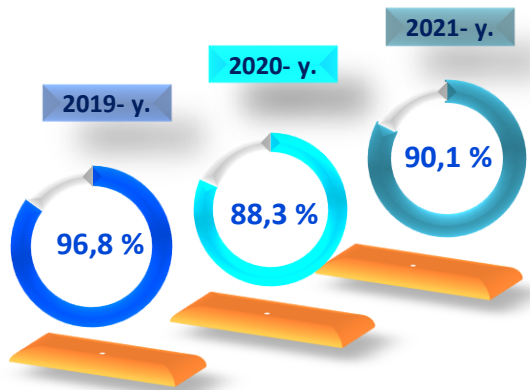
2021- yil yanvar-dekabr oylarida sanoat ishlab chiqarishining umumiy hajmida kichik tadbirkorlikning ulushi **26,3 %** ni tashkil etdi.

2021- yil yanvar-dekabr holatiga hududlar kesimida kichik tadbirkorlikning jami sanoat mahsulotidagi ulushi, % da



Hududlar kesimida kichik tadbirkorlikning jami sanoat mahsulotidagi eng yuqori ulushini Kitob tumani (98,7 %), Shahrisabz tumani (84,0 %), Yakkabog' tumani (80,7 %), Chiroqchi tumani (79,5 %), Shahrisabz shahri (77,6 %), Qamashi tumani (57,6 %), Koson tumani (49,4 %), Mirishkor tumani (34,4 %), Qarshi shahri (23,8 %) va Qarshi (24,7 %) tumanlari tashkil etdi. Nishon tumanida (4,3 %) kichik tadbirkorlikning ulushi eng past bo'lib qolmoqda.

Kichik tadbirkorlik subyektlarining savdodagi faoliyati

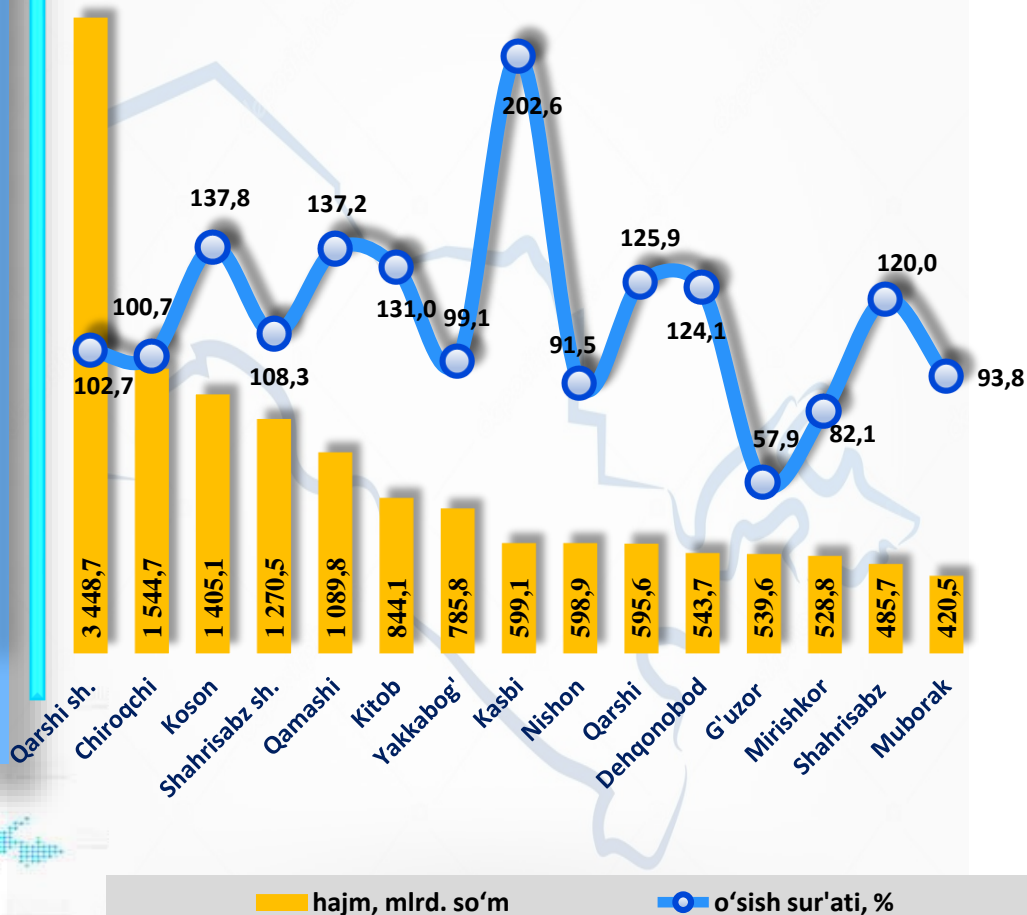


Yanvar-dekabr oylarida kichik tadbirkorlik subyektlarining savdodagi ulushi

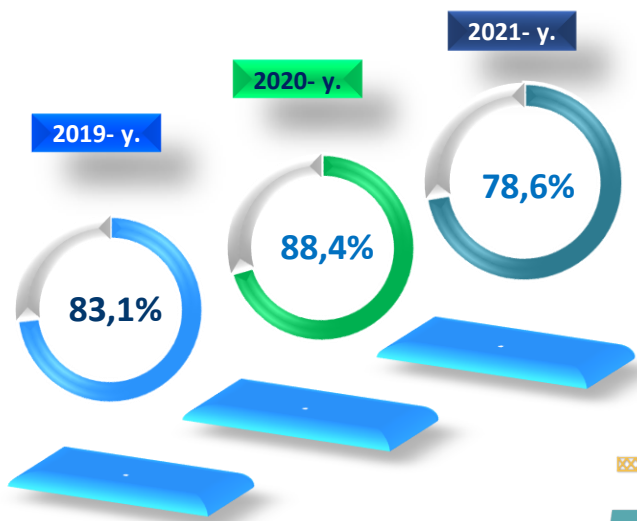
2021- yil yanvar-dekabr oylarida kichik tadbirkorlik subyektlarining chakana savdo tovar aylanmasi hajmi **1470,8** mlrd. soʻmni yoki umumiy chakana savdo tovar aylanmasining **90,1 %** ini tashkil etib, oʻsish surʻati 2020- yil yanvar-dekabr oylariga nisbatan **88,3 %** ni tashkil qildi.

2021- yilning yanvar- dekabrda hududlar boʻyicha kichik tadbirkorlik (biznes)da chakana savdo tovar aylanmasi hajmi va oʻsish surʻati

Hududlar kesimida kichik tadbirkorlik subyektlarining eng koʻp chakana savdo tovar aylanmasi hajmi Qarshi shahri (3448,7 mlrd. soʻm), Chiroqchi (1544,7 mlrd. soʻm), Koson (1405,1 mlrd. soʻm), Shahrisabz shahri (1270,5 mlrd. soʻm), Qamashi (1089,8 mlrd. soʻm), va Kitob (844,1 mlrd. soʻm) tumanlari hissasiga toʻgʻri keldi.



Kichik tadbirkorlik subyektlarining qurilishdagi faoliyati

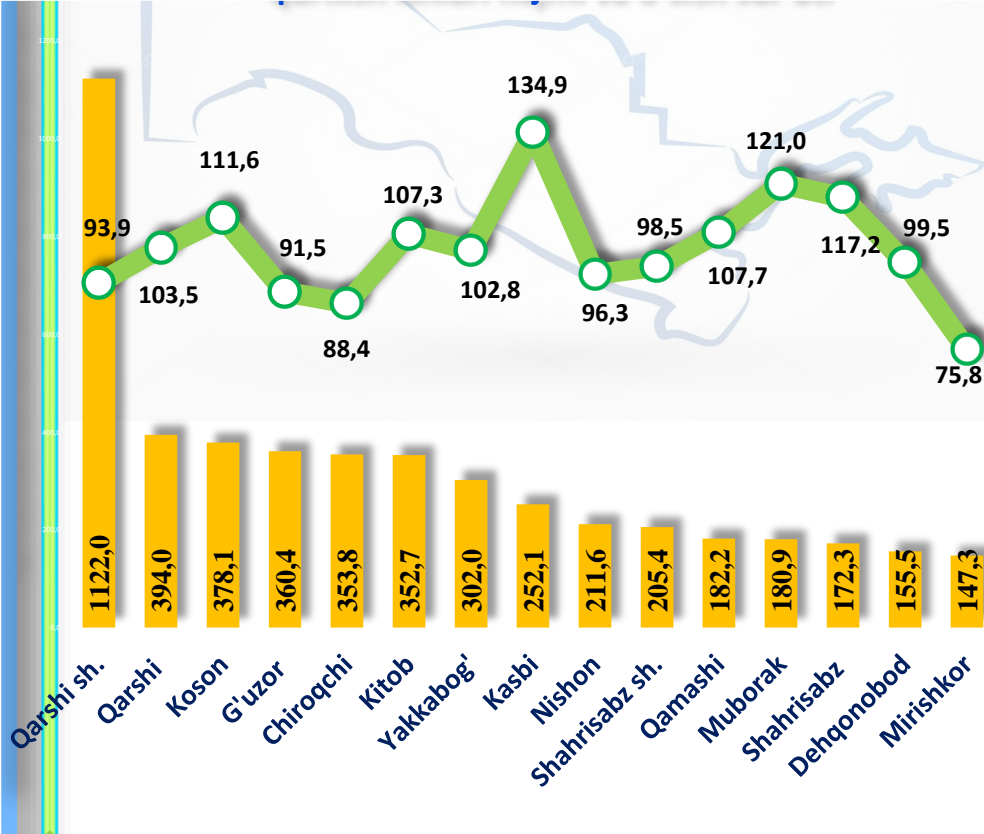


2021- yil yanvar-dekabr oylarida kichik tadbirkorlik subyektlari tomonidan amalga oshirilgan qurilish ishlari hajmi **4770,2** milliard soʻmni yoki qurilish ishlari umumiy hajmining **78,6** % ini tashkil etdi. Oʻsish surʻati 2020- yil yanvar-dekabr oylariga nisbatan **100,2** % ni tashkil qildi.

Yanvar-dekabr oylarida kichik tadbirkorlik subyektlarining qurilishdagi ulushi

Hududlar kesimida kichik tadbirkorlik subyektlarining eng koʻp bajarilgan qurilish ishlari hajmi Qarshi shahri (1120,0 mlrd. soʻm), Qarshi (394,0 mlrd. soʻm), Koson (378,1 mlrd. soʻm), Gʻuzor (360,4 mlrd. soʻm), Chiroqchi (353,8 mlrd. soʻm), Kitob (352,7 mlrd. soʻm) hamda Yakkabogʻ (302,0 mlrd. soʻm) tumanlarida qayd etildi.

2021- yilning yanvar- dekabrda hududlar boʻyicha kichik tadbirkorlik (biznes)da bajarilgan qurilish ishlari hajmi va oʻsish surʻati



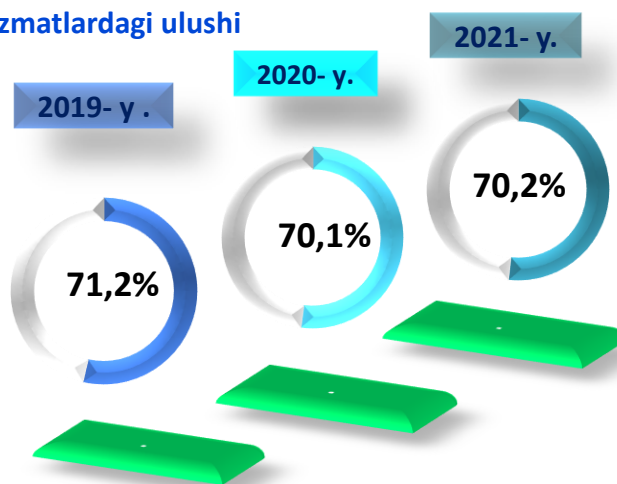
■ hajm, mlrd. soʻm

● oʻsish surʻati, %

Kichik tadbirkorlik subyektlarining xizmatlar sohasidagi faoliyati



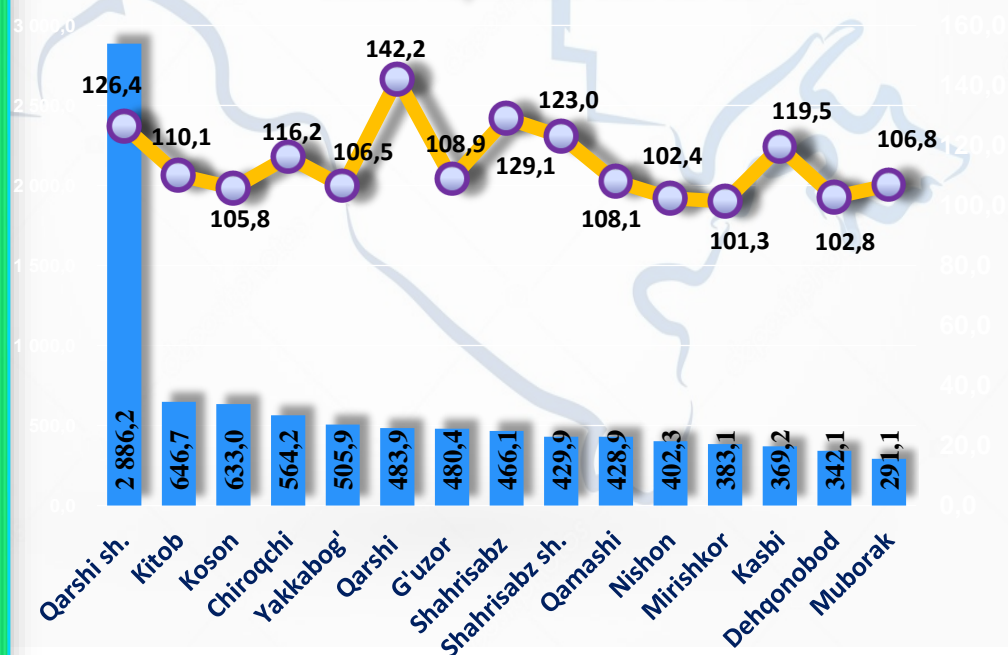
Yanvar-dekabr oylarida kichik tadbirkorlik subyektlarining jami xizmatlardagi ulushi



2021- yil yanvar-dekabr oylarida kichik tadbirkorlik subyektlari tomonidan **9312,9** mlrd. so'mlik xizmatlar ko'rsatildi yoki ko'rsatilgan xizmatlar umumiy hajmining **70,2 %** ini tashkil qildi va o'sish sur'ati 2020- yil yanvar-dekabr oylariga nisbatan **114,8 %** ni tashkil qildi.

Hududlar kesimida kichik tadbirkorlik subyektlarining eng ko'p xizmatlar hajmi Qarshi shahri (2886,2 mlrd. so'm), Kitob (646,7 mlrd. so'm), (8914,9 mlrd. so'm), Koson (633,0 mlrd. so'm), Chiroqchi (564,2 mlrd. so'm), Yakkabog' (505,9 mlrd. so'm) va Qarshi (483,9 mlrd. so'm) tumanlari hissasiga to'g'ri keldi.

2021- yilning yanvar- dekabrda hududlar bo'yicha kichik tadbirkorlik (biznes)da xizmatlar sohasi hajmi va o'sish sur'ati



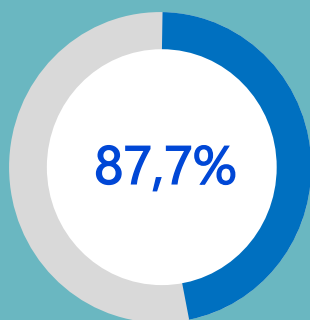
■ hajm, mlrd. so'm

● o'sish sur'ati, %

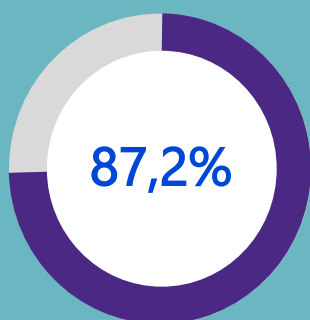
2021- yil yanvar-dekabr oylarida kichik tadbirkorlik subyektlarining xizmatlar sohasidagi ko'rsatkichlari



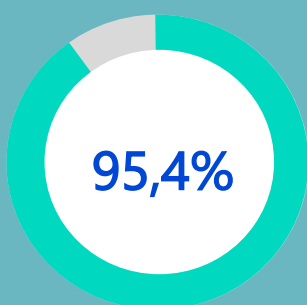
2021- yilning yanvar-dekabrda kichik tadbirkorlikning ulushi, % da:



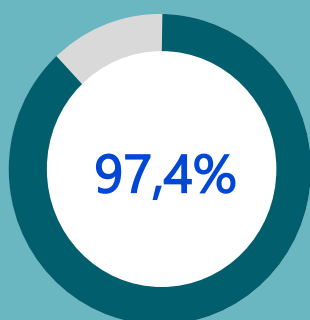
Yuk tashishda



Yuk aylanmasida



Yo'lovchi tashishda



Yo'lovchi aylanmasida

2021- yil yanvar-dekabr oylarida avtomobil transportida yuk tashishning umumiy hajmida kichik tadbirkorlikning ulushi 87,7 % ni tashkil etdi. 2020- yil yanvar-dekabr oylariga nisbatan o'sish sur'ati 87,1% ni tashkil qildi.

2021- yil yanvar-dekabr oylarida, avtomobil transportida yuk aylanmasining umumiy hajmida kichik tadbirkorlikning ulushi 87,2 % ni tashkil etgan bo'lib, 2020- yil yanvar-dekabr oylariga nisbatan o'sish sur'ati 88,0 % ni tashkil qildi.



2021- yil yanvar-dekabr oylarida, avtomobil transportida yo'lovchi tashish xizmatlarining umumiy hajmida kichik tadbirkorlikning ulushi 95,4 % ni tashkil etib, 2020- yil yanvar-dekabr oylariga nisbatan o'sish sur'ati 96,0 % ni tashkil qildi.

2021- yil yanvar-dekabr oylarida, avtomobil transporti yo'lovchi aylanmasining umumiy hajmida kichik tadbirkorlikning ulushi 97,4 % ni tashkil etib, 2020- yil yanvar-dekabr oylariga nisbatan o'sish sur'ati 96,5 % ni tashkil qildi.

Kichik korxonalar va mikrofirmalarning tanlanma kuzatuvlari



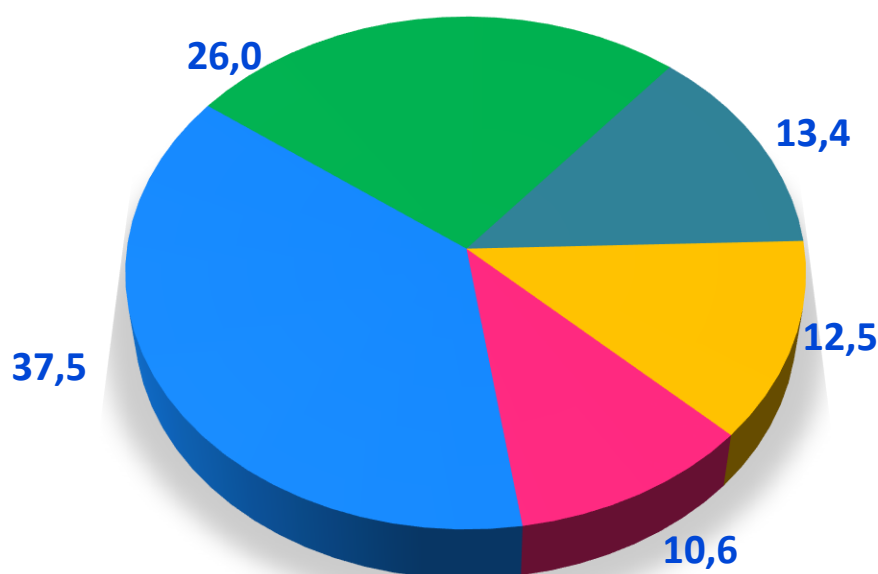
2021- yil IV chorak yakunlariga ko'ra, kichik korxonalar va mikrofirmalar o'rtasida tanlanma kuzatuvlar o'tkazildi.

Ushbu so'rovnoma **920** ta kichik korxonalar va mikrofirmalar ishtirok etdi. Ularning **349** (37,9 %) tasi iqtisodiy vaziyatni qulay deb baholadi. **475** (51,6 %) ta subyektlar iqtisodiy vaziyatni qoniqarli deb baholadi. Qolgan **96** (10,4 %) ta subyektlar iqtisodiy vaziyatni qoniqarsiz deb baholagan.

2021- yil IV chorak bo'yicha tanlanma kuzatuvda ishtirok etgan kichik korxonalar va mikrofirmalarning iqtisodiy faoliyat turlari bo'yicha taqsimlanishi, % da



Iqtisodiy faoliyat turlari bo'yicha kuzatuvda ishtirok etgan kichik korxonalar va mikrofirmalarning taqsimlanishi (ulushi) qishloq, o'rmon va baliqchilik xo'jaligida – 7,0 % (123 ta), sanoatda – 12,5 % (115 ta), qurilishda – 10,6 % (98 ta), savdoda – 37,5 % (345 ta), xizmatlar sohasida – 26,0 % (239 ta) ni tashkil etdi.

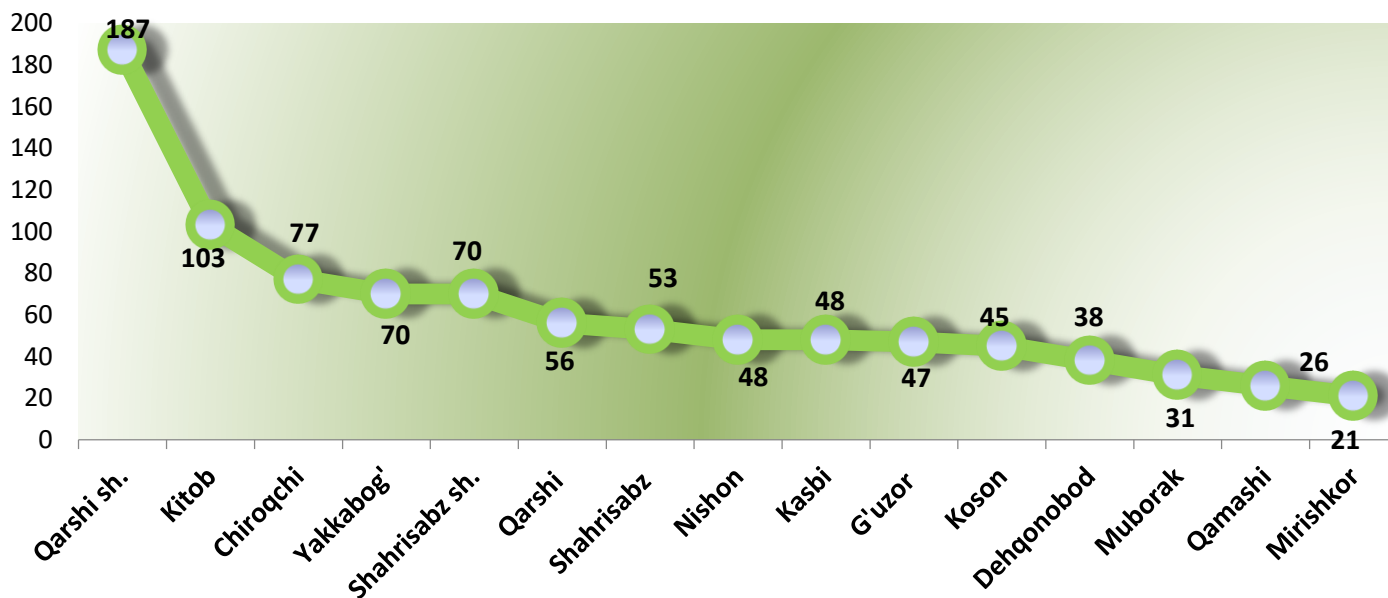


- Qishloq, o'rmon va baliqchilik xo'jaligi
- Sanoat
- Qurilish
- Savdo
- Xizmatlar

Kichik korxonalar va mikrofirmalarning tanlanma kuzatuvlari

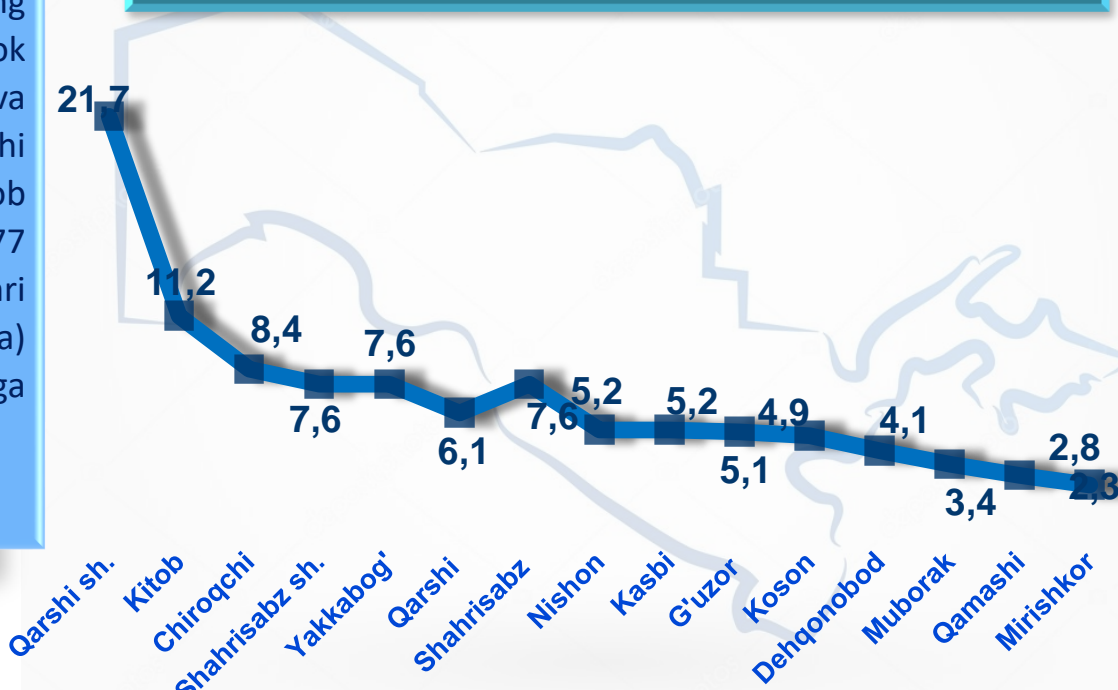


2021- yil IV chorak bo'yicha kuzatuvda ishtirok etgan kichik korxonalar va mikrofirmalarning hududlar bo'yicha taqsimlanishi, birlikda



Shaharlar va tumanlar kesimida kichik tadbirkorlik subyektlarining eng ko'p kuzatuvda ishtirok etgan kichik korxonalar va mikrofirmalar Qarshi shahri (187 ta), Kitob (103 ta), Chiroqchi (77 ta), Shahrisabz shahri va Yakkabog' (70 ta) tumanlari hissasiga to'g'ri keldi.

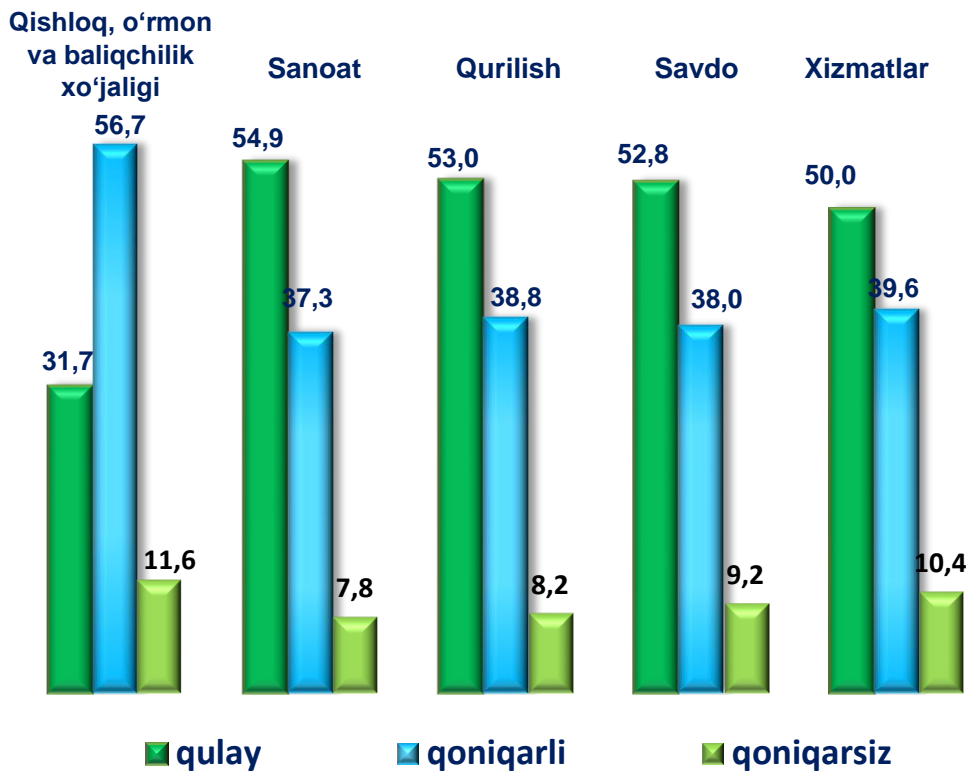
2021- yil IV chorak bo'yicha kuzatuvda ishtirok etgan kichik korxonalar va mikrofirmalarning hududlar bo'yicha taqsimlanishi, % da



Kichik korxonalar va mikrofirmalarning tanlanma kuzatuvlari



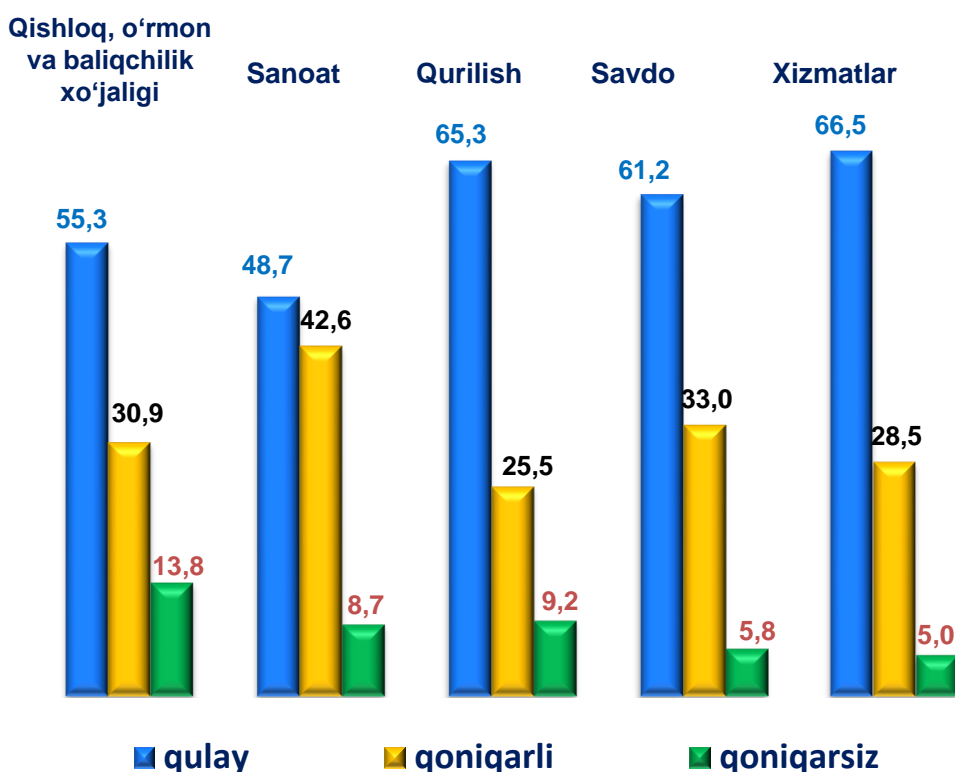
2021- yilning IV choragida kuzatuvda ishtirok etgan kichik korxonalar va mikrofirmalarning joriy davrda iqtisodiy vaziyatini baholash, % da



Kichik korxonalar va mikrofirmalarning 2021- yilning IV choragida o'tkazilgan kuzatuv natijalariga ko'ra joriy davrda iqtisodiy vaziyatni qulay deb baholagan korxonalar iqtisodiy faoliyat turlari bo'yicha eng ko'p ulushi Qishloq, o'rmon va baliqchilik xo'jaligi 56,7 % ni, sanoatda 54,9 % ni va qurilishda – 53,0 % ni tashkil etdi.

Shuningdek, iqtisodiy vaziyatni qoniqarli deb baholagan korxonalar eng ko'p ulushi qishloq, o'rmon va baliqchilik xo'jaligida – 56,7 % ni, xizmatlar sohasida 39,6 % ni, qurilish – 38,8 % ni tashkil etdi.

2021- yilning IV choragida kuzatuvda ishtirok etgan kichik korxonalar va mikrofirmalarning yaqin 3 oydagi o'zgarishlar istiqboli bo'yicha iqtisodiy vaziyatini baholash, % da



2021- yilning IV choragida kuzatuvda ishtirok etgan kichik korxonalar va mikrofirmalarning yaqin 3 oydagi o'zgarishlar istiqboli bo'yicha iqtisodiy vaziyatni qulay deb baholagan korxonalar iqtisodiy faoliyat turlari bo'yicha eng ko'p ulushi Xizmatlarda 66,5 % ni, qurilishda 65,3 % ni, Savdoda 61,2 % ni tashkil etdi.

Shuningdek, yaqin 3 oydagi o'zgarishlar istiqboli bo'yicha iqtisodiy vaziyatni qoniqarli deb baholagan korxonalar eng ko'p ulushi sanoatda 42,6 % ni, savdoda 33,0 % ni, qishloq, o'rmon va baliqchilik xo'jaligida 30,9 % ni tashkil etdi.



Kichik korxonalar va mikrofirmalarning tanlanma kuzatuvlari



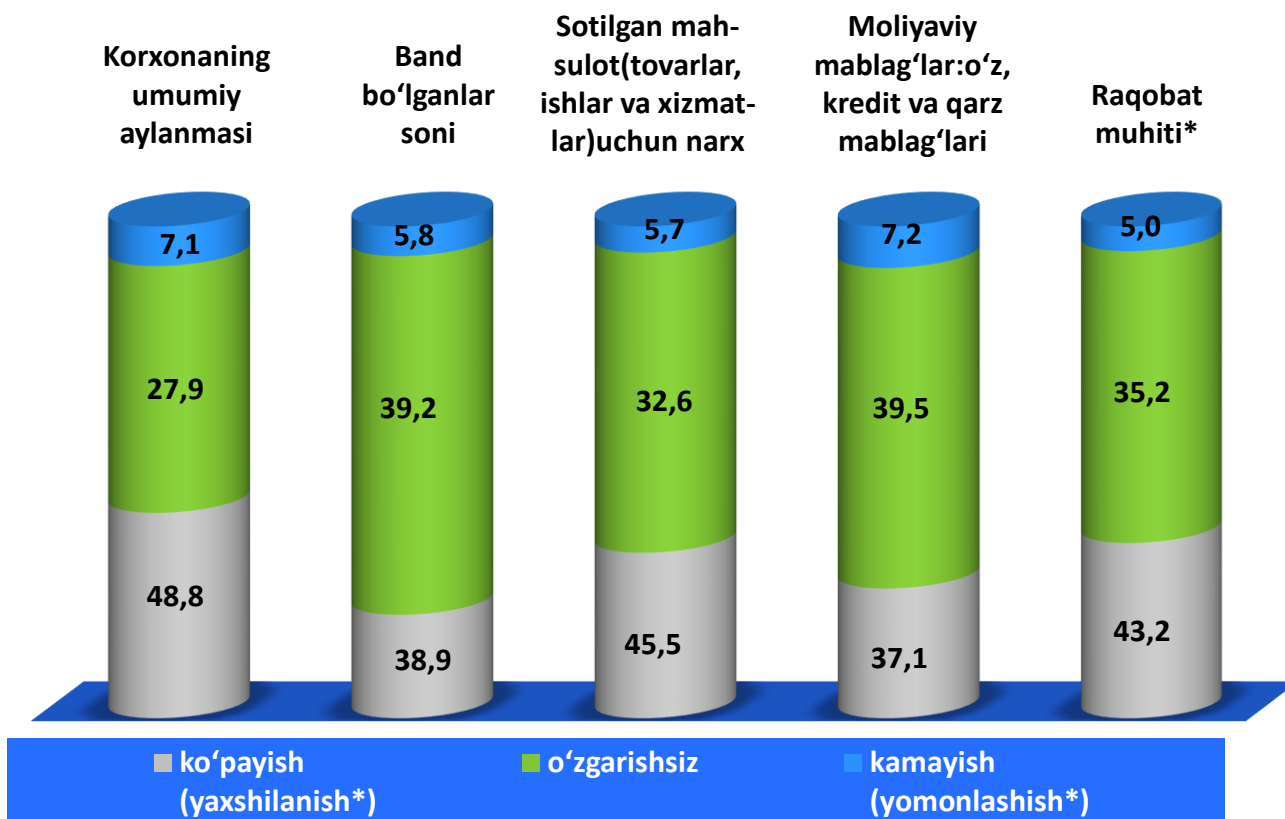
2021- yilning IV choragida biznesga ishonch muhitini baholash, % da

	O'tgan yilning shu davriga nisbatan joriy davrdagi o'zgarishlar		
	Ko'payish (yaxshilanish*)	o'zgarishsiz	Kamayish (yomonlashish*)
Korxonaning umumiy aylanmasi	48,8	27,9	7,1
Band bo'lganlar soni	38,9	39,2	5,8
Sotilgan mahsulot (tovarlar, ishlar va xizmatlar) uchun narx	45,5	32,6	5,7
Moliyaviy mablag'lar: o'z, kredit va qarz mablag'lari	37,1	39,5	7,2
Raqobat muhiti*	43,2	35,2	5,0
	Yaqin 3 oyda o'zgarishlar istiqboli		
	Ko'payish (yaxshilanish*)	o'zgarishsiz	kamayish (yomonlashish*)
Korxonaning umumiy aylanmasi	63,3	30,8	6,0
Band bo'lganlar soni	50,5	43,7	5,7
Sotilgan mahsulot (tovarlar, ishlar va xizmatlar) uchun narx	58,8	35,3	5,7
Moliyaviy mablag'lar: o'z, kredit va qarz mablag'lari	52,3	40,5	7,2
Raqobat muhiti*	55,4	38,8	5,8

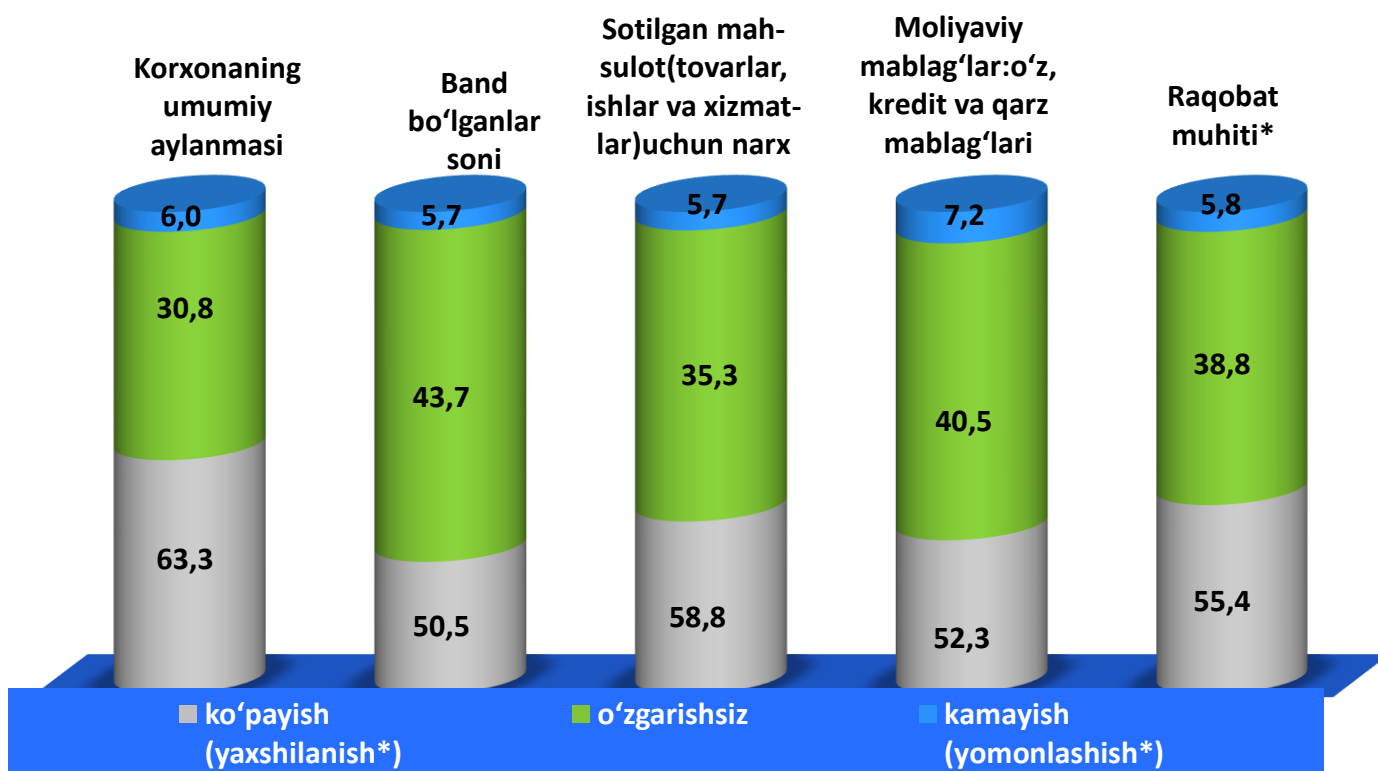
Kichik korxonalar va mikrofirmalarning tanlanma kuzatuvlari



2021- yilning IV choragida biznesga ishonch muhitini baholash, o'tgan yilning shu davriga nisbatan joriy davrdagi o'zgarishlar, % da



2021- yilning IV choragida biznesga ishonch muhitini baholash, yaqin 3 oyda o'zgarishlar istiqboli, % da



Ishbilarmonlik muhiti kuzatuvlari,
tadbirkorlikni rivojlantirish statistikasi
bo‘limi

Tel: 75 221-32-44