

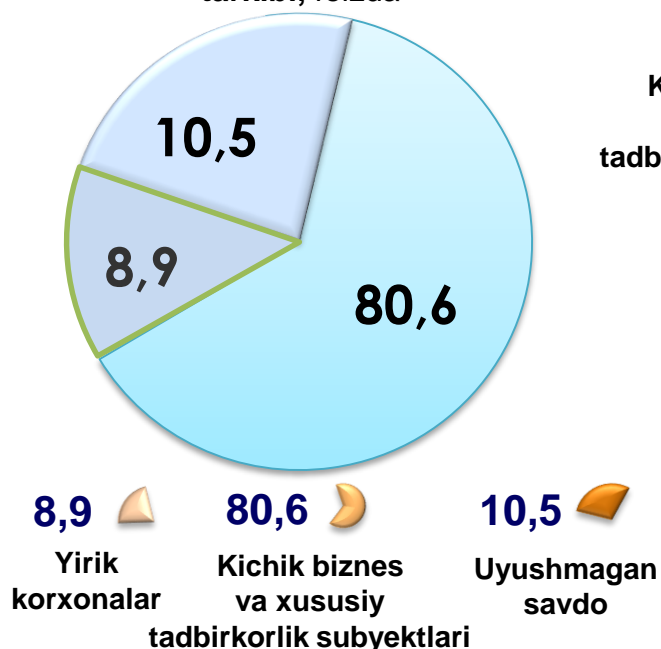


# CHAKANA VA ULGURJI SAVDO TOVAR AYLANMASI


*2021- yil yanvar- sentabr holatiga ko'ra  
dastlabki ma'lumot*

Viloyat bo'yicha 2021- yilning yanvar- sentabr oylarida chakana savdo tovar aylanmasi **10 640,8** mlrd. so'mni tashkil etib, 2020- yilning mos davriga nisbatan **10,5 %** ga oshdi. Shu jumladan, yirik korxonalarining tovar aylanmasi **949,0** mlrd. so'mni (o'sish sur'ati **139,7 %**), kichik biznes va xususiy tadbirkorlik subyektlarining tovar aylanmasi **9 691,7** mlrd. so'mni (o'sish sur'ati **108,2 %**), shundan uyushmagan savdo tovar aylanmasi **1 117,1** mlrd. so'm (o'sish sur'ati **155,5 %**) ni tashkil etdi.

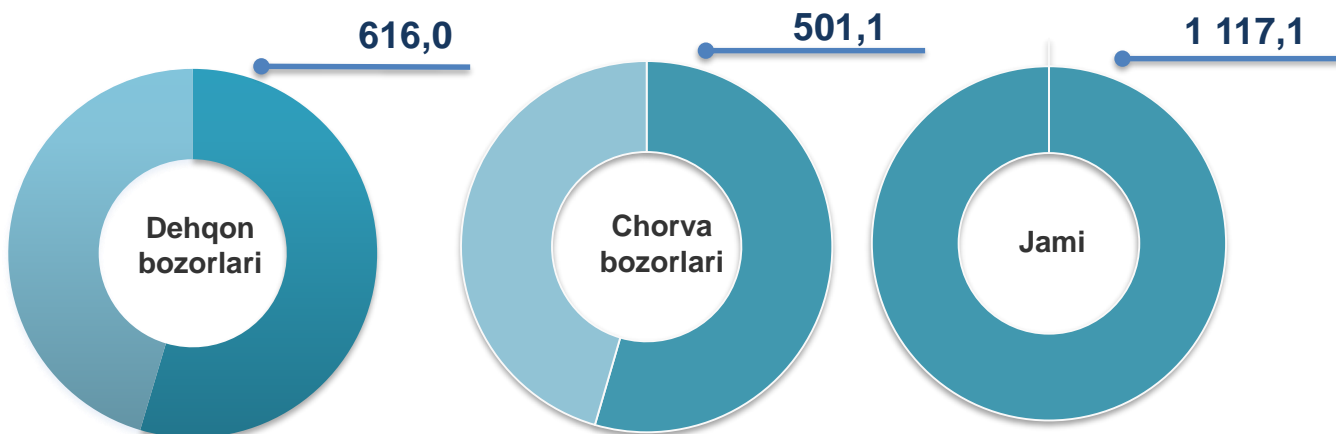
**Chakana savdo aylanmasi tarkibi, foizda**



**O'sish sur'atlari, foizda**



**Uyushmagan savdo, mlrd. so'm**



## HUDUDLAR KESIMIDA CHAKANA SAVDO TOVAR AYLANMASI, mlrd. so'm

### ENG YUQORI ULUSH

**Qarshi sh.**  
**3 181,5**

Viloyat chakana savdo tovar aylanmasida eng yuqori ulushni Qarshi shahri **29,9 %** ulush bilan **3 181,5** mlrd. so'mni tashkil etdi.

**Chiroqchi**  
**1 057,0**

**Koson**  
**1 039,1**

**Shahrisabz sh.**  
**853,2**

**Kitob**  
**644,2**

**Qamashi**  
**638,5**

**Yakkabog'**  
**530,4**

**Qarshi**  
**428,9**

**Nishon**  
**403,8**

**Kasbi**  
**370,3**

**G'uzor**  
**369,9**

**Shahrisabz**  
**336,5**

**Muborak**  
**280,8**

**Dehqonobod**  
**263,1**

**Mirishkor**  
**243,6**

### UMUMIY MA'LUMOT

2021- yilning yanvar-sentabr oylarida chakana savdo tovar aylanmasi **10 640,8** mlrd. so'mni tashkil etib, 2020- yilning mos davriga nisbatan **110,5 %** ni tashkil etdi.



### ENG QUIYI ULUSH

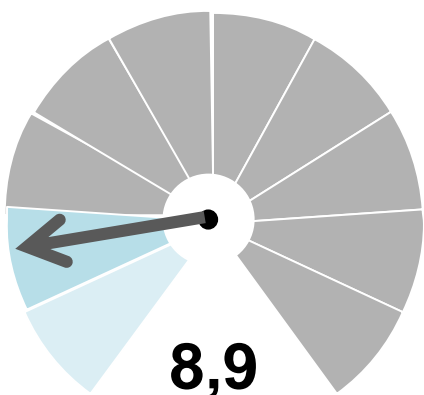
Viloyat chakana savdo tovar aylanmasida eng quyi ulushni Muborak tumani **2,3 %** ulush bilan **243,6** mlrd. so'mni tashkil etdi.

## CHAKANA SAVDO AYLANMASIDA YIRIK KORXONALAR, KICHIK BIZNES VA XUSUSIY TADBIRKORLIK SUBYEKTLARINING HAJMI VA O'SISH SUR'ATLARI

|                             | Jami,<br>mlrd.<br>so'm | 2020- yil-<br>ning mos<br>davriga<br>nisbatan,<br>foizda | Yirik<br>korxonalar,<br>mlrd. so'm | 2020- yil-<br>ning mos<br>davriga<br>nisbatan,<br>foizda | Kichik biznes<br>va xususiy<br>tadbirkorlik,<br>mlrd. so'm | 2020- yil-<br>ning mos<br>davriga<br>nisbatan,<br>foizda |
|-----------------------------|------------------------|--|------------------------------------|--|--|--|
| <b>Qashqadaryo viloyati</b> | <b>10 640,8</b>        | <b>110,5</b>   | <b>949,0</b>                       | <b>139,7</b>   | <b>9 691,8</b>   | <b>108,2</b>   |
| <b>Qarshi sh.</b>           | 3 181,5                | 118,6  | 745,6                              | 147,4  | 2 435,9  | 111,9  |
| <b>Shahrisabz sh.</b>       | 853,2                  | 136,1  | 8,3                                | 4,5 m.   | 844,9  | 135,1  |
| <b>tumanlar:</b>            |                        |  |                                    |  |  |  |
| <b>G'uzor</b>               | 369,9                  | 100,7  | 7,9                                | 99,7   | 362,0  | 100,7  |
| <b>Dehqonobod</b>           | 263,1                  | 98,1   | 4,5                                | 107,2  | 258,6  | 98,0   |
| <b>Qamashi</b>              | 638,5                  | 101,0  | 9,2                                | 116,6  | 629,3  | 100,8  |
| <b>Qarshi</b>               | 428,9                  | 104,2  | 15,6                               | 104,7  | 413,3  | 104,1  |
| <b>Koson</b>                | 1 039,2                | 110,0  | 12,3                               | 2,2 m.   | 1 026,9  | 109,4  |
| <b>Kitob</b>                | 644,2                  | 106,1  | 27,3                               | 71,9   | 616,9  | 108,4  |
| <b>Mirishkor</b>            | 243,6                  | 100,9  | 4,0                                | 120,6  | 239,6  | 100,7  |
| <b>Muborak</b>              | 280,8                  | 95,4   | 7,4                                | 77,3   | 273,4  | 96,0   |
| <b>Nishon</b>               | 403,8                  | 101,9  | 5,3                                | 124,5  | 398,5  | 101,6  |
| <b>Kasbi</b>                | 370,3                  | 102,9  | 5,6                                | 106,2  | 364,7  | 102,9  |
| <b>Chiroqchi</b>            | 1 057,0                | 112,1  | 57,6                               | 2,6 m.   | 999,4  | 108,5  |
| <b>Shahrisabz</b>           | 336,5                  | 98,9   | 26,3                               | 86,6   | 310,2  | 100,1  |
| <b>Yakkabog'</b>            | 530,3                  | 102,4  | 12,1                               | 71,4   | 518,2  | 103,5  |

2020- yilning mos davriga nisbatan chakana savdo aylanmasi o'sishining yuqori ko'rsatkichlari Shahrisabz (**136,1 %**) va Qarshi (**118,6 %**) shaharlarida hamda Chiroqchi (**112,1 %**) tumanida qayd etildi.

## CHAKANA SAVDO TOVAR AYLANMASI TARKIBI



Chakana savdo tovar aylanmasi tarkibida yirik korxonalarning tovar aylanmasi hajmi, 2020- yilning mos davriga nisbatan **39,7 %** ga o'sdi va **949,0** mlrd. so'mni tashkil qildi. Bu esa, umumiy savdo hajmining **8,9 %** ulushiga to'g'ri keladi.

### Yirik korxonalar, foizda

### Eng yuqori ulushga ega hududlar, foizda



Kitob 27,3

Tovar aylanmasi hajmi, mlrd.so'm

2,9

Chiroqchi 57,6

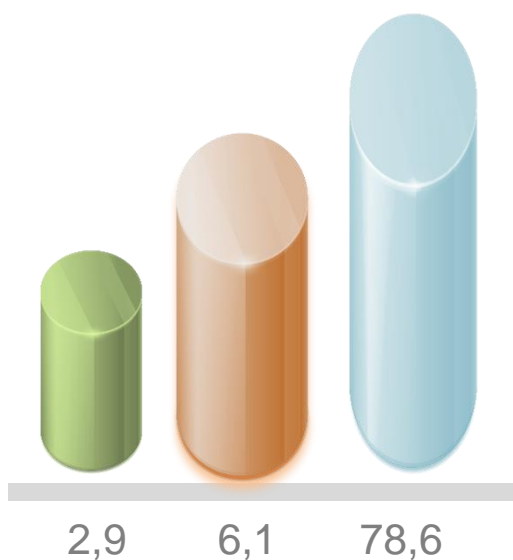
Tovar aylanmasi hajmi, mlrd.so'm

6,1

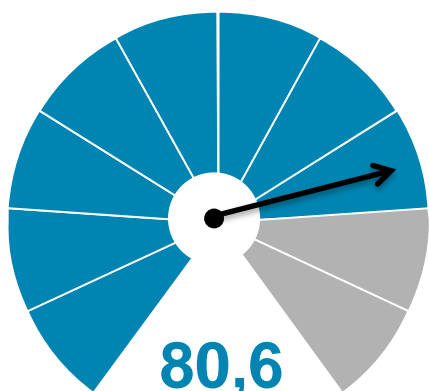
Qarshi sh. 745,6

Tovar aylanmasi hajmi, mlrd.so'm

78,6



## CHAKANA SAVDO TOVAR AYLANMASI TARKIBI



**Kichik biznes va xususiy tadbirkorlik subyektlari, foizda**

Kichik biznes va xususiy tadbirkorlik subyektlarining chakana savdo tovar aylanmasi hajmi statistik hisob-kitoblarga ko'ra, **8 574,7** mlrd. so'mni tashkil etib, 2020- yilning mos davriga nisbatan **104,1** % ga yetdi. Viloyat miqyosida ushbu sektorning jami chakana savdo tovar aylanmasidagi ulushi **80,6** % ni tashkil etdi.



**Kichik biznes va xususiy tadbirkorlik subyektlarining chakana savdo tovar aylanmasi yuqori ulushga ega hududlar, foizda**

**Qarshi sh. 2 381,5**  
Tovar aylanmasi hajmi, mlrd.so'm

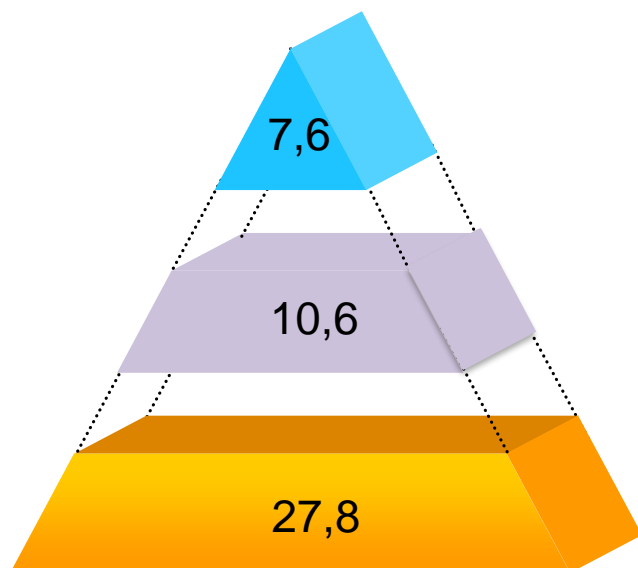
27,8

**Koson 910,9**  
Tovar aylanmasi hajmi, mlrd.so'm

10,6

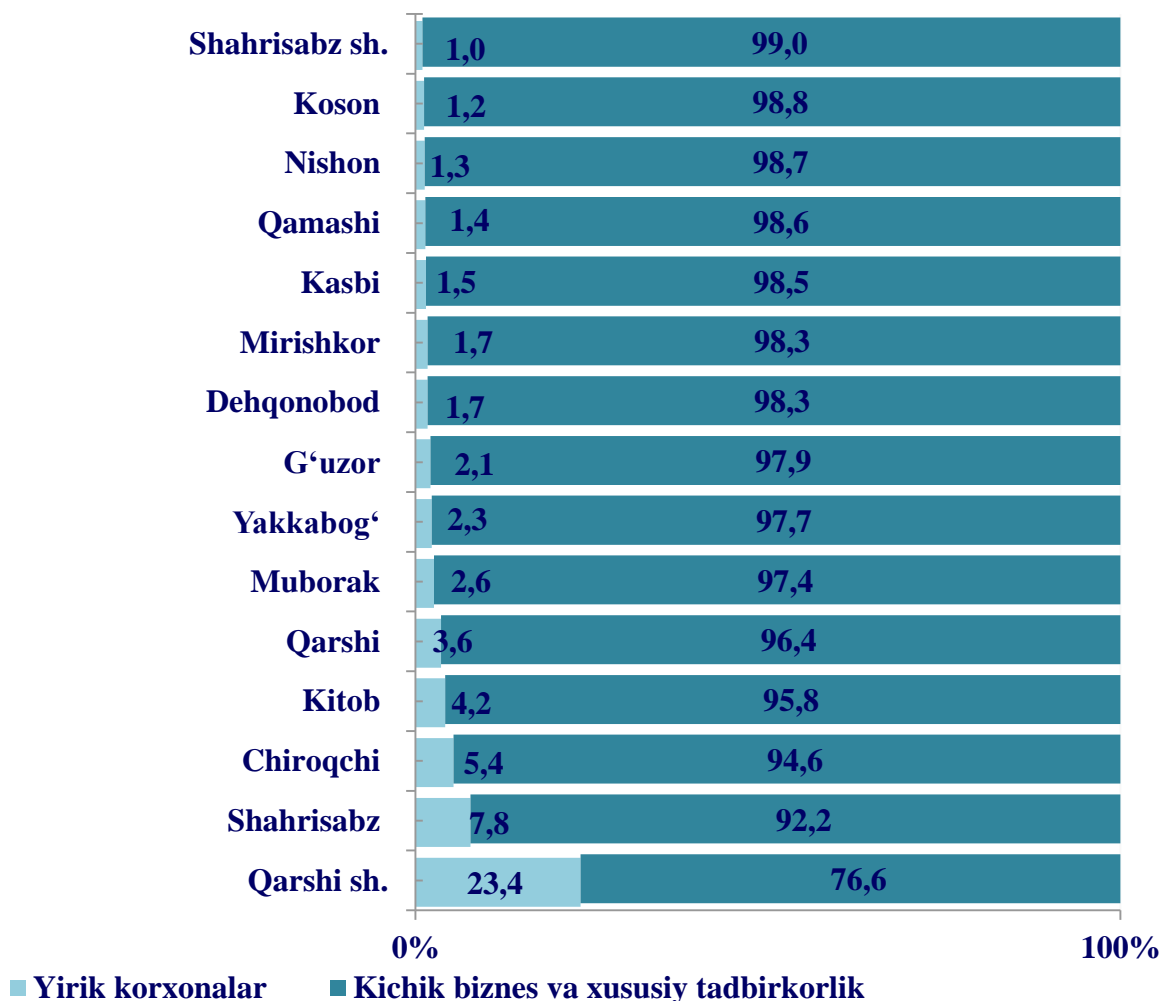
**Chiroqchi 655,6**  
Tovar aylanmasi hajmi, mlrd.so'm

7,6



## CHAKANA SAVDO AYLANMASIDA YIRIK KORXONALAR, KICHIK BIZNES VA XUSUSIY TADBIRKORLIK SUBYEKTLARINING HUDUDLAR KESIMIDA ULUSHI, foizda


Tahliliy natijalarga ko'ra, chakana savdo tovar aylanmasida kichik biznes va xususiy tadbirkorlik subyektlarining ulushi bo'yicha Koson (**98,8 %**), Nishon (**98,7 %**) va Qamashi (**98,6 %**) tumanlari hamda Shahrisabz shahri (**99,0 %**) yetakchilik qilmoqda. Chakana tovar aylanmasi tarkibida yirik korxonalarining ulushi **8,9 %** ni tashkil etib, eng katta ulush Qarshi shahrida (**23,4 %**), Shahrisabz (**7,8 %**), Chiroqchi (**5,4 %**) va Kitob (**4,2 %**) tumanlarida kuzatildi.



# AHOLI JON BOSHIGA NISBATAN CHAKANA SAVDO TOVAR AYLANMASI HAJMI VA O'SISH SUR'ATLARI

2021- yilning yanvar- sentabr oylari holatiga ko'ra o'rtacha aholi jon boshiga chakana savdo tovar aylanmasi **3 164,9** ming so'mni (2020- yilning mos davriga nisbatan **8,4** % ga oshdi) tashkil etdi.

Ushbu ko'rsatkichni hududlar kesimida solishtirilganda eng yuqorisi Qarshi shahri (**11 346,3** ming so'm), Shahrisabz shahri (**6 033,9** ming so'm) va Koson (**3 545,4** ming so'm) tumanlari hissasiga to'g'ri keldi.

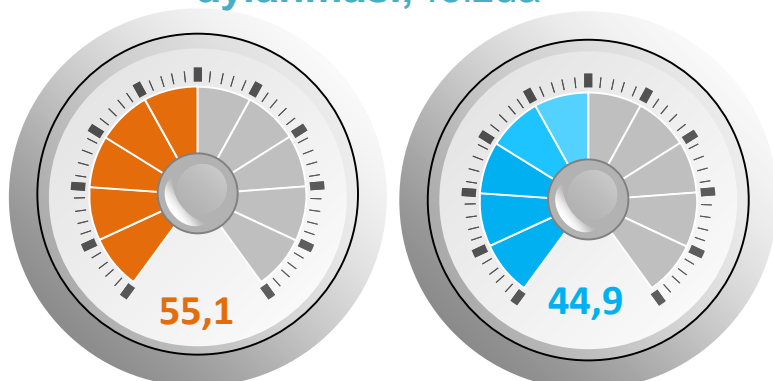
|                      | Hajm,<br>ming so'm | 2020- yilning<br>mos davriga<br>nisbatan,<br>foizda |    |                        |   |
|----------------------|--------------------|---|----|------------------------|---|
|                      |                    |   | 1  | Qarshi sh. 11 346,3    | <p>Eng yuqori hajm, ming so'm</p>  <p>Eng quyi hajm, ming so'm</p> |
|                      |                    |   | 2  | Shahrisabz sh. 6 033,9 |   |
| Qashqadaryo viloyati | 3 164,9            | 108,4   | 3  | Koson, 3 545,4         |   |
| <i>hududlar:</i>     |                    |   | 4  | Muborak, 3 154,8       |   |
| G'uzor               | 1 766,5            | 98,5  | 5  | Nishon, 2 573,4        |   |
| Dehqonobod           | 1 742,2            | 96,2  | 6  | Chiroqchi, 2 491,2     |   |
| Qamashi              | 2 306,6            | 99,2  | 7  | Kitob, 2 402,9         |   |
| Qarshi               | 1 681,9            | 101,8   | 8  | Qamashi, 2 306,6       |   |
| Koson                | 3 545,4            | 107,6   | 9  | Mirishkor, 1 988,6     |   |
| Kitob                | 2 402,9            | 104,7   | 10 | Yakkabog', 1 979,9     |   |
| Mirishkor            | 1 988,6            | 98,9  | 11 | Kasbi, 1 839,6         |   |
| Muborak              | 3 154,8            | 93,4  | 12 | G'uzor, 1 766,5        |   |
| Nishon               | 2 573,4            | 99,7  | 13 | Dehqonobod, 1 742,2    |   |
| Kasbi                | 1 839,6            | 100,9   | 14 | Qarshi 1 681,9         |   |
| Chiroqchi            | 2 491,2            | 109,2   | 15 | Shahrisabz, 1 495,7    |   |
| Shahrisabz           | 1 495,7            | 97,7  |    |                        |   |
| Yakkabog'            | 1 979,9            | 100,9   |    |                        |   |
| Qarshi sh.           | 11 346,3           | 116,8   |    |                        |   |
| Shahrisabz sh.       | 6 033,9            | 134,3   |    |                        |   |



## UYUSHMAGAN SAVDO TOVAR AYLANMASI

Viloyat bo'yicha 2021- yilning yanvar- sentabr oylarida uyushmagan savdo tovar aylanmasi **1 117,1** mlrd. so'mni tashkil etib, 2020- yilning mos davriga nisbatan **55,5 %** ga ko'paydi. Shu jumladan, 12- bozor va 12- bozor (chorva) (oylik) kuzatuvlari ma'lumotlariga asosan, dehqon bozorlarida savdo faoliyati bilan shug'ullanuvchi jismoniy shaxslarning uy xo'jaliklarida yetishtirgan mahsulotlarini sotish hajmi **616,0** mlrd. so'mni (o'zgarish sur'ati **134,7 %**), chorva mollari va parrandalar sotuvchi jismoniy shaxslarning savdo aylanmasi hajmi **501,1** mlrd. so'mni (o'zgarish sur'ati **191,9 % ni**) tashkil etdi.

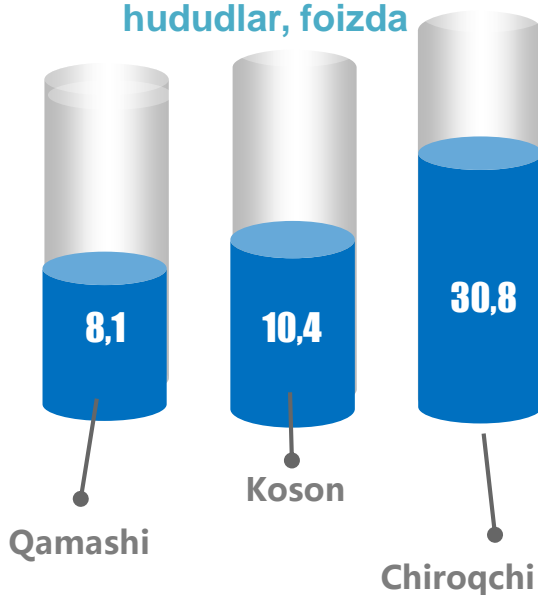
### Uyushmagan savdo tovar aylanmasi, foizda



Dehqon bozorlari

Chorva bozorlari

### Uyushmagan savdo tovar aylanmasida ulushi katta hududlar, foizda



Qamashi

Koson

Chiroqchi

### Tovar aylanmasi ulushi va hajmi

Uyushmagan savdo

**1 117,1 mlrd. so'm, 100,0 %**

Dehqon bozorlari

**616,0 mlrd. so'm 55,1 %**

Chorva bozorlari

**501,1 mlrd. so'm 44,9 %**

## UYUSHMAGAN SAVDO AYLANMASIDA DEHQON\* VA CHORVA (PARRANDA) BOZORLARINING SAVDO AYLANMASI HAJMI VA O‘SISH SUR‘ATLARI

2021 – yilning yanvar- sentabr oylarida dehqon va chorva (parranda) bozorlarida, uy xo‘jaligida yetishtirilgan qishloq xo‘jaligi mahsulotlari, parrandalar va chorva mollari savdosi bilan shug‘ullanuvchi jismoniy shaxslar tanlanma kuzatuv, dastlabki ma‘lumotlarga ko‘ra, jismoniy shaxslar tomonidan amalga oshirilgan savdo aylanmasi hajmi dehqon bozorlarida **616,0** mlrd. so‘mni, chorva (parranda) bozorlarida **501,1** mlrd. so‘mni tashkil etdi.

\* Xo‘jalik yurituvchi subyektlar va yakka tartibdagi tadbirkorlar (YTT)ni qo‘shmagan holatda

\* Jismoniy shaxslar (dehqonlar)ning uy xo‘jaligida o‘z kuchlari bilan yetishtirgan qishloq xo‘jaligi mahsulotlari, chorva (parranda) mollari

|                             | Jami,<br>mlrd. so‘m | Jamiga<br>nisbatan<br>ulushi,<br>foizda | Dehqon<br>bozorlari,<br>mlrd. so‘m | Jamiga<br>nisbatan<br>ulushi,<br>foizda | Chorva<br>(parranda)<br>bozorlari,<br>mlrd. so‘m | Jamiga<br>nisbatan<br>ulushi,<br>foizda |
|-----------------------------|---------------------|---|------------------------------------|---|--|---|
| <b>Qashqadaryo viloyati</b> | <b>1 117,1</b>      | <b>100,0</b>                            | <b>616,0</b>                       | <b>100,0</b>                            | <b>501,1</b>                                     | <b>100,0</b>                            |
| <i>hududlar:</i>            |                     |   |                                    |   |  |   |
| G‘uzor                      | 83,2                | 7,4                                     | 58,9                               | 9,6                                     | 24,2   | 4,8                                     |
| Dehqonobod                  | 45,5                | 4,1                                     | 21,8                               | 3,5                                     | 23,6   | 4,7                                     |
| Qamashi                     | 90,0                | 8,1                                     | 57,3                               | 9,3                                     | 32,7   | 6,5                                     |
| Qarshi                      | 26,2                | 2,3                                     | -                                  | -                                       | 26,2   | 5,2                                     |
| Koson                       | 115,9               | 10,4                                    | 58,8                               | 9,5                                     | 57,1   | 11,4                                    |
| Kitob                       | 69,6                | 6,2                                     | 36,3                               | 5,9                                     | 33,3   | 6,6                                     |
| Mirishkor                   | 18,2                | 1,6                                     | 16,1                               | 2,6                                     | 2,0  | 0,4                                     |
| Muborak                     | 65,8                | 5,9                                     | 21,9                               | 3,6                                     | 43,9   | 8,8                                     |
| Nishon                      | 45,4                | 4,1                                     | 20,1                               | 3,3                                     | 25,3   | 5,1                                     |
| Kasbi                       | 33,9                | 3,0                                     | 15,0                               | 2,4                                     | 18,9   | 3,8                                     |
| Chiroqchi                   | 343,9               | 30,8                                    | 171,6                              | 27,9                                    | 172,2  | 34,4                                    |
| Shahrisabz                  | 53,8                | 4,8                                     | 18,5                               | 3,0                                     | 35,3   | 7,0                                     |
| Yakkabog‘                   | 48,6                | 4,3                                     | 42,3                               | 6,9                                     | 6,4  | 1,3                                     |
| Qarshi sh.                  | 54,4                | 4,9                                     | 54,5                               | 8,8                                     | -  | -                                       |
| Shahrisabz sh.              | 22,7                | 2,1                                     | 22,9                               | 3,7                                     | -  | -                                       |

## UMUMIY OVQATLANISH KORXONALARI SAVDO AYLANMASIDA YIRIK KORXONALAR, KICHIK BIZNES VA XUSUSIY TADBIRKORLIK SUBYEKTLARINING HAJMI VA O'SISH SUR'ATLARI

2021- yilning yanvar- sentabr oylarida chakana savdo tovar aylanmasi tarkibida ovqatlanish tashkilotlarining savdo aylanmasi **2,1 %** ni tashkil etib, **226,7** mlrd. so'mga yetdi va 2020 - yilning mos davriga nisbatan **4,0 %** ga oshdi. Bunda jami savdo aylanmasining **95,2 %** ulushi kichik biznes va xususiy tadbirkorlik subyektlari hissasiga to'g'ri kelmoqda.

|                             | Jami,<br>mlrd.<br>so'm | 2020- yil-<br>ning mos<br>davriga<br>nisbatan,<br>foizda | Yirik<br>korxonalar,<br>mlrd. so'm | 2020- yil-<br>ning mos<br>davriga<br>nisbatan,<br>foizda | Kichik biznes<br>va xususiy<br>tadbirkorlik,<br>mlrd. so'm | 2020- yil-<br>ning mos<br>davriga<br>nisbatan,<br>foizda |
|-----------------------------|------------------------|--|------------------------------------|--|--|--|
| <b>Qashqadaryo viloyati</b> | <b>226,7</b>           | <b>104,0</b>   | <b>10,9</b>                        | <b>85,6</b>  | <b>215,8</b>   | <b>105,2</b>   |
| <i>hududlar:</i>            |                        |  |                                    |  |  |  |
| <b>G'uzor</b>               | 6,3                    | 82,9   | 0,9                                | 74,2   | 5,3  | 84,6   |
| <b>Dehqonobod</b>           | 2,8                    | 92,8   | -                                  | -  | 2,8  | 92,8   |
| <b>Qamashi</b>              | 3,7                    | 95,9   | -                                  | -  | 3,7  | 95,9   |
| <b>Qarshi</b>               | 6,9                    | 96,5   | -                                  | -  | 6,9  | 96,5   |
| <b>Koson</b>                | 4,2                    | 95,5   | -                                  | -  | 4,2  | 95,5   |
| <b>Kitob</b>                | 18,4                   | 111,8  | -                                  | -  | 18,4   | 111,8  |
| <b>Mirishkor</b>            | 1,8                    | 100,5  | -                                  | -  | 1,8  | 100,5  |
| <b>Muborak</b>              | 17,0                   | 64,5   | 2,4                                | 32,6   | 14,7   | 76,3   |
| <b>Nishon</b>               | 21,6                   | 105,9  | -                                  | -  | 21,6   | 105,9  |
| <b>Kasbi</b>                | 4,1                    | 81,6   | -                                  | -  | 4,1  | 81,6   |
| <b>Chiroqchi</b>            | 10,0                   | 109,0  | -                                  | -  | 10,0   | 109,0  |
| <b>Shahrisabz</b>           | 2,8                    | 108,5  | -                                  | -  | 2,8  | 108,5  |
| <b>Yakkabog'</b>            | 7,7                    | 95,3   | -                                  | -  | 7,8  | 95,3   |
| <b>Qarshi sh.</b>           | 110,8                  | 116,5  | 7,6                                | 176,7  | 103,1  | 113,7  |
| <b>Shahrisabz sh.</b>       | 8,6                    | 123,6  | -                                  | -  | 8,6  | 123,6  |

## ULGURJI SAVDO TOVAR AYLANMASI

Viloyat bo'yicha 2021- yilning yanvar- sentabr oylarida ulgurji savdo tovar aylanmasi **2 253,0** mlrd. so'mni tashkil etib, 2020- yilning mos davriga nisbatan **6,5 %** ga o'sdi. Shu jumladan, yirik korxonalarning savdo tovar aylanmasi **507,4** mlrd. so'mni (**15,5 %** ga ko'paydi) tashkil etdi.

### Savdo aylanmasi hajmi va ulushi

Ulgurji savdo

2 253,0 mlrd so'm, 100 %

Yirik korxonalar

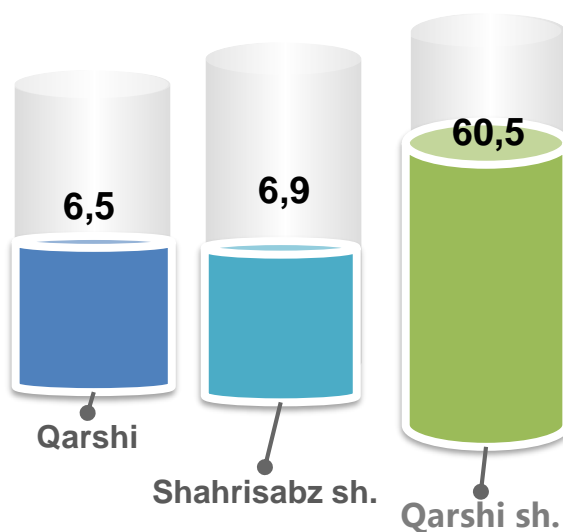
507,4 mlrd so'm,  
22,5 %

Mikrofirma va kichik korxonalar

1 745,6 mlrd so'm, 77,5 %



Eng yuqori ulushga ega hududlar, % da



### Ulgurji savdo tovar aylanmasi, foizda

22,5

Yirik korxonalar

77,5

Mikrofirma va kichik korxonalar



## ULGURJI SAVDO AYLANMASIDA YIRIK KORXONALAR VA KICHIK BIZNES SUBYEKTLARINING HAJMI VA O'SISH SUR'ATLARI

Ulgurji savdo tovar aylanmasida yuqori o'sish sur'atlariga ega yirik korxonalar Qarshi (**130,4 %**) va Shahrisabz (**111,4 %**) shaharlarida va Kasbi (**2,4 martta**), Shahrisabz (**182,1 %**) va Chiroqchi (**156,7 %**) tumanlarida kuzatildi.

|                             | Jami,<br>mlrd. so'm | 2020- yil-<br>ning mos<br>davriga<br>nisbatan,<br>foizda | Yirik<br>korxonalar,<br>mlrd. so'm | 2020- yil-<br>ning mos<br>davriga<br>nisbatan,<br>foizda | Mikrofirma va<br>kichik<br>korxonalar,<br>mlrd. so'm | 2020- yilning<br>mos davriga<br>nisbatan,<br>foizda |
|-----------------------------|---------------------|--|------------------------------------|--|--|---|
| <b>Qashqadaryo viloyati</b> | <b>2 253,0</b>      | <b>106,5</b>   | <b>507,4</b>                       | <b>115,5</b>   | <b>1 745,6</b>                                       | <b>104,1</b>  |
| <i>hududlar:</i>            |                     |  |                                    |  |  |   |
| <b>G'uzor</b>               | 61,9                | 101,6  | -                                  | -  | 61,9   | 122,9   |
| <b>Dehqonobod</b>           | 24,3                | 20,9   | -                                  | -  | 24,3   | 20,9  |
| <b>Qamashi</b>              | 7,9                 | 19,8   | 2,6                                | 8,0  | 5,3  | 66,7  |
| <b>Qarshi</b>               | 147,2               | 72,6   | 52,9                               | 2,6 m.   | 94,3   | 51,8  |
| <b>Koson</b>                | 97,9                | 125,4  | 43,7                               | 135,8  | 54,2   | 118,0   |
| <b>Kitob</b>                | 78,6                | 58,1   | 5,5                                | 101,9  | 73,1   | 56,2  |
| <b>Mirishkor</b>            | 1,9                 | 5,4  | 1,0                                | 2,9  | 0,9  | 104,1   |
| <b>Muborak</b>              | 22,2                | 56,2   | 5,8                                | 41,9   | 16,4   | 63,7  |
| <b>Nishon</b>               | 20,8                | 47,4   | 5,3                                | 45,5   | 15,5   | 48,1  |
| <b>Kasbi</b>                | 85,1                | 2,4 m.   | 37,1                               | 154,6  | 48,0   | 4,1 m.  |
| <b>Chiroqchi</b>            | 55,0                | 156,7  | 19,0                               | -  | 36,0   | 102,6   |
| <b>Shahrisabz</b>           | 67,8                | 182,1  | 10,6                               | 91,7   | 57,2   | 2,2 m.  |
| <b>Yakkabog'</b>            | 63,6                | 88,9   | 5,8                                | 120,2  | 57,8   | 86,6  |
| <b>Qarshi sh.</b>           | 1 363,1             | 130,4  | 318,1                              | 133,3  | 1 045,0  | 129,6   |
| <b>Shahrisabz sh.</b>       | 155,7               | 111,4  | -                                  | -  | 155,7  | 111,4   |