

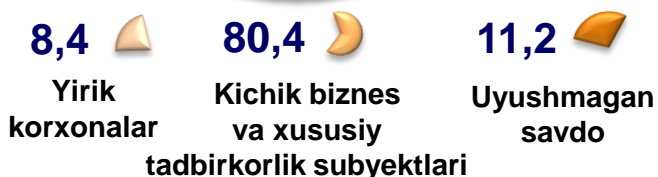
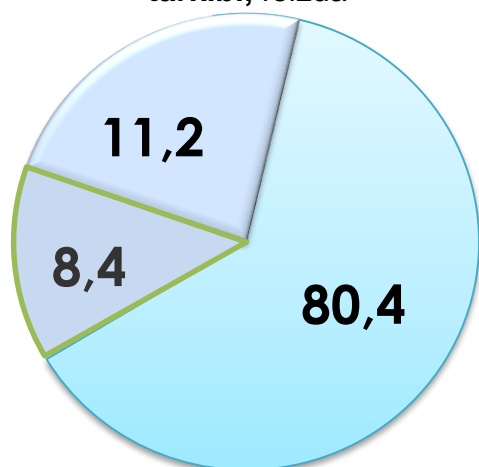


CHAKANA VA ULGURJI SAVDO TOVAR AYLANMASI


*2021- yil yanvar-iyul holatiga ko'ra
dastlabki ma'lumot*

Viloyat bo'yicha 2021- yilning yanvar-iyul oylarida chakana savdo tovar aylanmasi **7 966,1** mlrd. so'mni tashkil etib, 2020 - yilning mos davriga nisbatan **9,6** %ga oshdi. Shu jumladan, yirik korxonalarining tovar aylanmasi **668,1** mlrd. so'mni (o'sish sur'ati **130,3** %), kichik biznes va xususiy tadbirkorlik subyektlarining tovar aylanmasi **7298,0** mlrd. so'mni (o'sish sur'ati **108,0** %), shundan uyushmagan savdo tovar aylanmasi **893,8** mlrd. so'm (o'sish sur'ati **160,3** %) ni tashkil etdi.

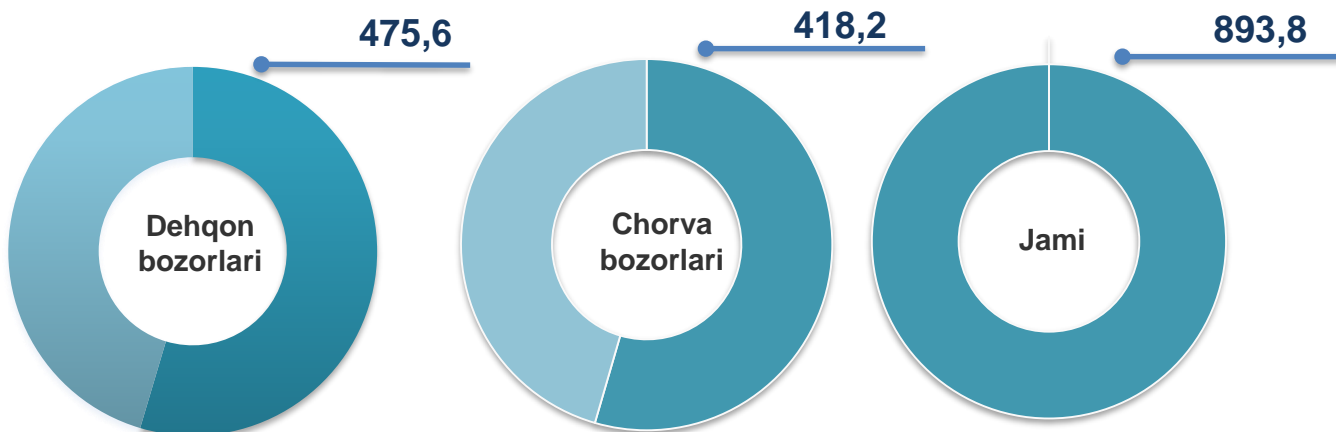
Chakana savdo aylanmasi tarkibi, foizda



O'sish sur'atlari, foizda



Uyushmagan savdo, mlrd. so'm



HUDUDLAR KESIMIDA CHAKANA SAVDO TOVAR AYLANMASI, mlrd. so'm

ENG YUQORI ULUSH

Qarshi sh.
2 040,8

Viloyat chakana savdo tovar aylanmasida eng yuqori ulushni Qarshi shahri **25,6 %** ulush bilan **2 040,8** mlrd. so'mni tashkil etdi.

Chiroqchi
847,5

Koson
774,9

Shahrisabz sh.
667,3

Kitob
495,8

Qamashi
453,3

Dehqonobod
343,7

Yakkabog'
384,7

Nishon
304,0

Kasbi
301,1

G'uzor
296,2

Qarshi
277,3

Shahrisabz
265,9

Mirishkor
260,7

Muborak
252,9

UMUMIY MA'LUMOT

2021- yilning yanvar-iyul oylarida chakana savdo tovar aylanmasi **7 966,1** mlrd. so'mni tashkil etib, 2020- yilning mos davriga nisbatan **109,6 %**ni tashkil etdi.



ENG QUIYI ULUSH

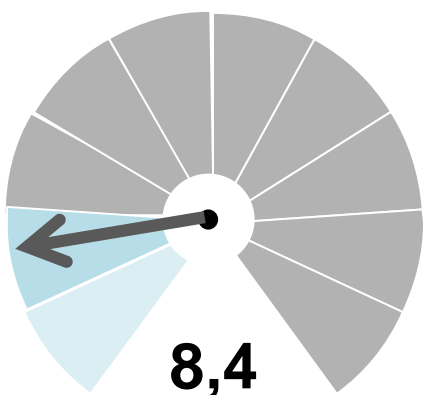
Viloyat chakana savdo tovar aylanmasida eng quyi ulushni Muborak tumani **3,2 %** ulush bilan **252,8** mlrd. so'mni tashkil etdi.

CHAKANA SAVDO AYLANMASIDA YIRIK KORXONALAR, KICHIK BIZNES VA XUSUSIY TADBIRKORLIK SUBYEKTLARINING HAJMI VA O'SISH SUR'ATLARI

	Jami, mlrd. so'm	2020- yil- ning mos davriga nisbatan, foizda	Yirik korxonalar, mlrd. so'm	2020- yil- ning mos davriga nisbatan, foizda	Kichik biznes va xususiy tadbirkorlik, mlrd. so'm	2020- yil- ning mos davriga nisbatan, foizda
Qashqadaryo viloyati	7 966,1	109,6	668,1	130,3	7 298,0	108,0
Qarshi sh.	2 040,8	111,6	505,1	134,4	1 535,7	105,7
Shahrisabz sh.	667,3	150,8	6,6	389,6	660,7	149,9
tumanlar:						
G'uzor	296,2	107,2	6,0	101,0	290,2	107,4
Dehqonobod	343,7	99,9	3,3	99,8	340,4	99,9
Qamashi	453,3	105,6	7,1	116,1	446,2	105,4
Qarshi	277,3	101,7	11,9	103,8	265,4	101,6
Koson	774,9	100,9	9,5	214,4	765,4	100,2
Kitob	495,8	103,7	23,0	70,7	472,8	106,2
Mirishkor	260,7	102,2	3,1	112,5	257,6	102,1
Muborak	252,8	107,1	6,8	99,2	246,0	107,3
Nishon	304,0	107,7	4,1	123,7	299,9	107,5
Kasbi	301,1	105,9	4,4	105,7	296,7	105,9
Chiroqchi	847,5	117,0	45,7	274,8	801,8	113,3
Shahrisabz	265,9	98,9	21,9	92,7	244,0	99,5
Yakkabog'	384,8	101,2	9,6	72,4	375,2	102,2

2020- yilning mos davriga nisbatan chakana savdo aylanmasi o'sishining yuqori ko'rsatkichlari Shahrisabz (**150,8 %**) va Qarshi (**111,6 %**) shaharlarida hamda Chiroqchi (**117,0 %**) tumanida qayd etildi.

CHAKANA SAVDO TOVAR AYLANMASI TARKIBI



Chakana savdo tovar aylanmasi tarkibida yirik korxonalarning tovar aylanmasi hajmi, 2020- yilning mos davriga nisbatan **30,3 %** ga o'sdi va **668,1** mlrd. so'mni tashkil qildi. Bu esa, umumiy savdo hajmining **8,4 %** ulushiga to'g'ri keladi.

Yirik korxonalar, foizda

Eng yuqori ulushga ega hududlar, foizda



Kitob 23,0

Tovar aylanmasi hajmi, mlrd.so'm

3,4

Chiroqchi 45,7

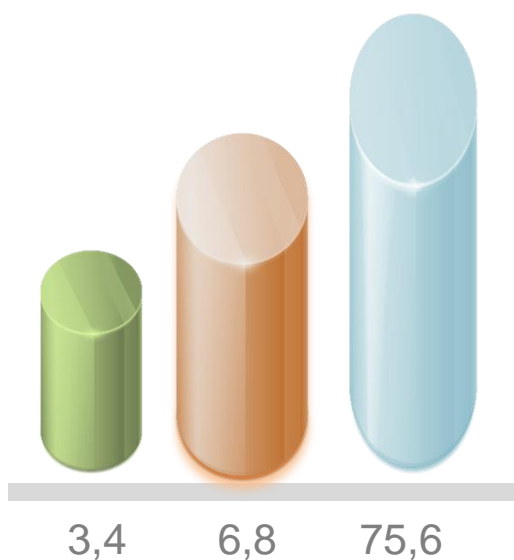
Tovar aylanmasi hajmi, mlrd.so'm

6,8

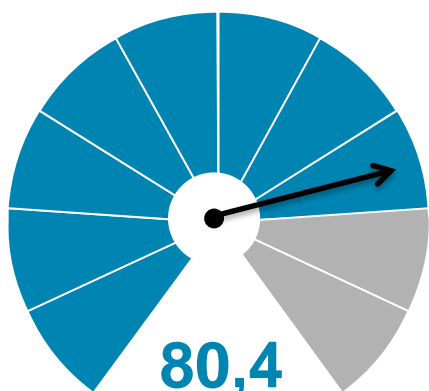
Qarshi sh. 505,1

Tovar aylanmasi hajmi, mlrd.so'm

75,6



CHAKANA SAVDO TOVAR AYLANMASI TARKIBI



Kichik biznes va xususiy tadbirkorlik subyektlari, foizda

Kichik biznes va xususiy tadbirkorlik subyektlarining chakana savdo tovar aylanmasi hajmi statistik hisob-kitoblarga ko'ra, **6 404,2** mlrd. so'mni tashkil etib, 2020- yilning mos davriga nisbatan **103,3 %** ga yetdi. Viloyat miqyosida ushbu sektorning jami chakana savdo tovar aylanmasidagi ulushi **80,4 %** ni tashkil etdi.



Kichik biznes va xususiy tadbirkorlik subyektlarining chakana savdo tovar aylanmasi yuqori ulushga ega hududlar, foizda

Qarshi sh. 1 483,8
Tovar aylanmasi hajmi, mlrd.so'm

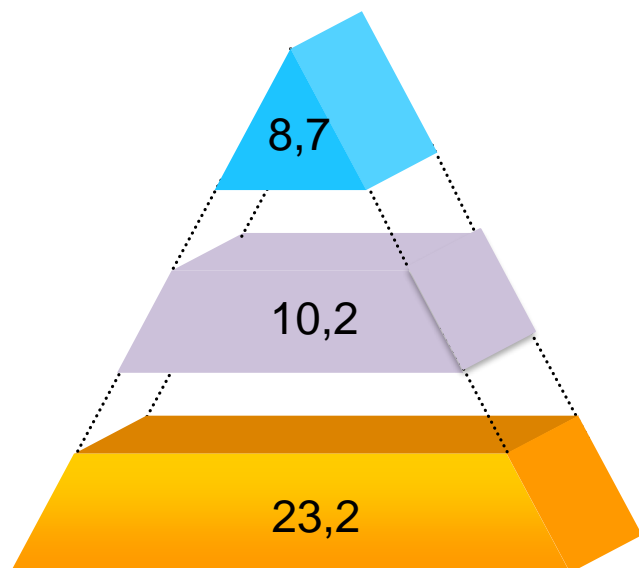
23,2

Koson 656,3
Tovar aylanmasi hajmi, mlrd.so'm

10,2

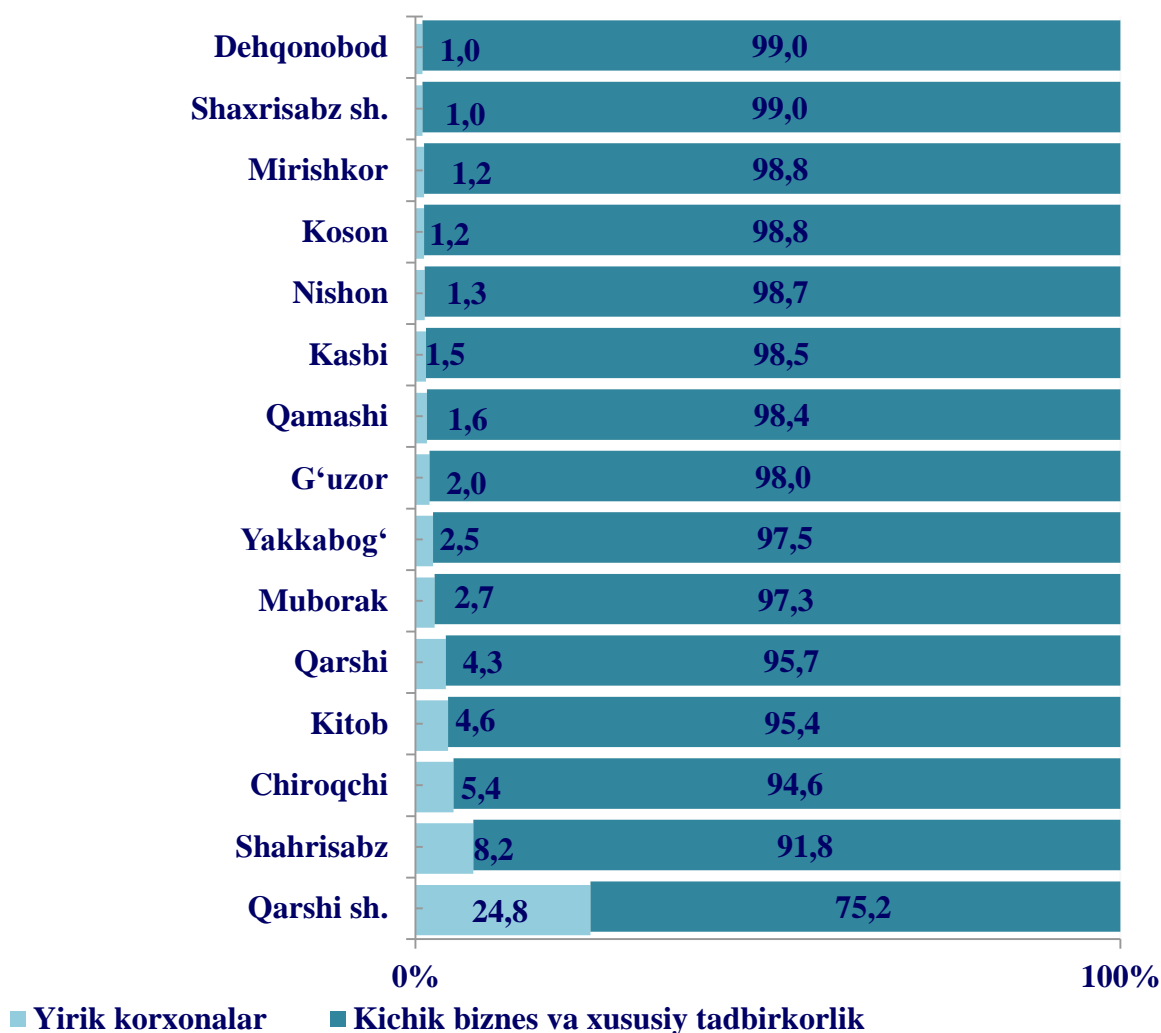
Chiroqchi 434,5
Tovar aylanmasi hajmi, mlrd.so'm

8,7



CHAKANA SAVDO AYLANMASIDA YIRIK KORXONALAR, KICHIK BIZNES VA XUSUSIY TADBIRKORLIK SUBYEKTLARINING HUDUDLAR KESIMIDA ULUSHI, foizda


Tahliliy natijalarga ko'ra, chakana savdo tovar aylanmasida kichik biznes va xususiy tadbirkorlik subyektlarining ulushi bo'yicha Dehqonobod (**99,0 %**), Mirishkor (**98,8 %**) va Koson (**98,8 %**) tumanlari hamda Shahrisabz shahri (**99,0 %**) yetakchilik qilmoqda. Chakana tovar aylanmasi tarkibida yirik korxonalarining ulushi **8,4 %** ni tashkil etib, eng katta ulush Qarshi shahrida (**24,8 %**), Shahrisabz (**8,2 %**), Chiroqchi (**5,4 %**) va Kitob (**4,6 %**) tumanlarida kuzatildi.



AHOLI JON BOSHIGA NISBATAN CHAKANA SAVDO TOVAR AYLANMASI HAJMI VA O'SISH SUR'ATLARI

2021- yilning yanvar-iyul oylari holatiga ko'ra o'rtacha aholi jon boshiga chakana savdo tovar aylanmasi **2 377,6** ming so'mni (2020- yilning mos davriga nisbatan **7,7 %** ga oshdi) tashkil etdi.

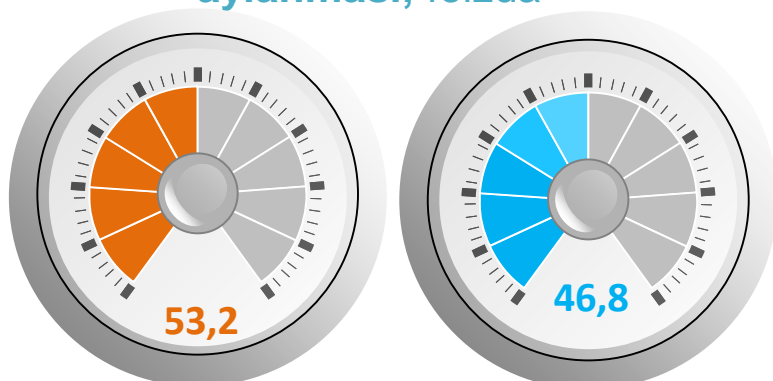
Ushbu ko'rsatkichni hududlar kesimida solishtirilganda eng yuqorisi Qarshi shahri (**7 304,3** ming so'm), Shahrisabz shahri (**4 732,9** ming so'm) va Muborak (**2 849,9** ming so'm) tumanlari hissasiga to'g'ri keldi.

	Hajm, ming so'm	2020- yilning mos davriga nisbatan, foizda			
			1	Qarshi sh. 7 304,3	<p>Eng yuqori hajm, ming so'm</p>  <p>Eng quyi hajm, ming so'm</p>
			2	Shahrisabz sh. 4 732,9	
Qashqadaryo viloyati	2 377,6	107,7	3	Koson, 2 653,0	
<i>hududlar:</i>			4	Muborak, 2 849,9	
G'uzor	1 419,2	105,0	5	Dehqonobod, 2 283,9	
Dehqonobod	2 283,9	98,0	6	Mirishkor, 2 137,0	
Qamashi	1 643,5	104,0	7	Chiroqchi, 2006,9	
Qarshi	1 091,3	99,4	8	Nishon, 1 945,1	
Koson	2 653,0	98,7	9	Kitob, 1 854,2	
Kitob	1 854,2	102,5	10	Qamashi, 1 643,5	
Mirishkor	2 137,0	100,2	11	Kasbi, 1 501,0	
Muborak	2 849,9	105,0	12	G'uzor, 1 419,2	
Nishon	1 945,1	105,5	13	Yakkabog', 1 440,2	
Kasbi	1 501,0	103,9	14	Shahrisabz, 1 184,4	
Chiroqchi	2 006,9	114,3	15	Qarshi 1 091,3	
Shahrisabz	1 184,4	97,9			
Yakkabog'	1 440,2	99,9			
Qarshi sh.	7 304,3	110,1			
Shahrisabz sh.	4 732,9	149,0			

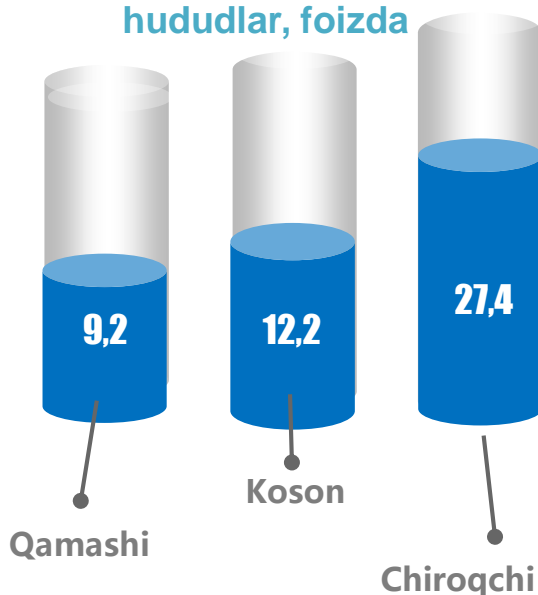
UYUSHMAGAN SAVDO TOVAR AYLANMASI

Viloyat bo'yicha 2021- yilning yanvar-iyul oylarida uyushmagan savdo tovar aylanmasi **893,8** mlrd. so'mni tashkil etib, 2020- yilning mos davriga nisbatan **60,3 %** ga ko'paydi. Shu jumladan, 12- bozor va 12- bozor (chorva) (oylik) kuzatuvlari ma'lumotlariga asosan, dehqon bozorlarida savdo faoliyati bilan shug'ullanuvchi jismoniy shaxslarning uy xo'jaliklarida yetishtirgan mahsulotlarini sotish hajmi **475,6** mlrd. so'mni (o'zgarish sur'ati **133,9 %**), chorva mollari va parrandalar sotuvchi jismoniy shaxslarning savdo aylanmasi hajmi **418,2** mlrd. so'mni (o'zgarish sur'ati **2,1 marttaga**) tashkil etdi.

Uyushmagan savdo tovar aylanmasi, foizda



Uyushmagan savdo tovar aylanmasida ulushi katta hududlar, foizda



Tovar aylanmasi ulushi va hajmi

Uyushmagan savdo

893,8 mlrd. so'm, 100,0 %

Dehqon bozorlari

475,6 mlrd. so'm 53,2 %

Chorva bozorlari

418,2 mlrd. so'm 46,8 %

UYUSHMAGAN SAVDO AYLANMASIDA DEHQON* VA CHORVA (PARRANDA) BOZORLARINING SAVDO AYLANMASI HAJMI VA O'SISH SUR'ATLARI

2021 - yilning yanvar-iyul oylarida dehqon va chorva (parranda) bozorlarida, uy xo'jaligida yetishtirilgan qishloq xo'jaligi mahsulotlari, parrandalar va chorva mollari savdosi bilan shug'ullanuvchi jismoniy shaxslar tanlanma kuzatuv, dastlabki ma'lumotlarga ko'ra, jismoniy shaxslar tomonidan amalga oshirilgan savdo aylanmasi hajmi dehqon bozorlarida **475,6** mlrd. so'mni, chorva (parranda) bozorlarida **418,2** mlrd. so'mni tashkil etdi.

* Xo'jalik yurituvchi subyektlar va yakka tartibdagi tadbirkorlar (YTT)ni qo'shmagan holatda

* Jismoniy shaxslar (dehqonlar)ning uy xo'jaligida o'z kuchlari bilan yetishtirgan qishloq xo'jaligi mahsulotlari, chorva (parranda) mollari

	Jami, mlrd. so'm	2020- yil- ning mos davriga nisbatan, foizda	Dehqon bozorlari, mlrd. so'm	2020- yil- ning mos davriga nisbatan, foizda	Chorva (parranda) bozorlari, mlrd. so'm	2020- yil- ning mos davriga nisbatan, foizda
Qashqadaryo viloyati	893,8	100,0	475,6	100,0	418,2	100,0
<i>hududlar:</i>						
G'uzor	50,8	5,7	34,8	7,3	16,0	3,8
Dehqonobod	41,3	4,6	20,4	4,3	20,9	5,0
Qamashi	82,6	9,2	54,4	11,4	28,2	6,7
Qarshi	25,7	2,9	0,0	0,0	25,7	6,1
Koson	109,1	12,2	54,6	11,5	54,5	13,0
Kitob	58,6	6,6	32,9	6,9	25,7	6,1
Mirishkor	16,7	1,9	15,3	3,2	1,4	0,3
Muborak	53,3	6,0	13,4	2,8	39,9	9,5
Nishon	39,5	4,4	18,4	3,9	21,1	5,0
Kasbi	23,3	2,6	4,4	0,9	18,9	4,5
Chiroqchi	244,9	27,4	115,4	24,3	129,5	31,0
Shahrisabz	45,7	5,1	14,4	3,0	31,3	7,5
Yakkabog'	30,5	3,4	25,4	5,3	5,1	1,2
Qarshi sh.	51,9	5,8	51,9	10,9	-	-
Shahrisabz sh.	19,9	2,2	19,9	4,3	-	-

UMUMIY OVQATLANISH KORXONALARI SAVDO AYLANMASIDA YIRIK KORXONALAR, KICHIK BIZNES VA XUSUSIY TADBIRKORLIK SUBYEKTLARINING HAJMI VA O'SISH SUR'ATLARI

2021- yilning yanvar-iyul oylarida chakana savdo tovar aylanmasi tarkibida ovqatlanish tashkilotlarining savdo aylanmasi **2,0 %** ni tashkil etib, **163,2** mlrd. so'mga yetdi va 2020 - yilning mos davriga nisbatan **3,1 %** ga oshdi. Bunda jami savdo aylanmasining **94,7 %** ulushi kichik biznes va xususiy tadbirkorlik subyektlari hissasiga to'g'ri kelmoqda.

	Jami, mlrd. so'm	2020- yil- ning mos davriga nisbatan, foizda	Yirik korxonalar, mlrd. so'm	2020- yil- ning mos davriga nisbatan, foizda	Kichik biznes va xususiy tadbirkorlik, mlrd. so'm	2020- yil- ning mos davriga nisbatan, foizda
Qashqadaryo viloyati	163,2	103,1	8,7	102,8	154,5	105,9
<i>hududlar:</i>						
G'uzor	11,5	100,7	0,7	86,9	10,9	104,4
Dehqonobod	2,4	102,2	-	-	2,4	104,9
Qamashi	3,3	102,2	-	-	3,3	104,9
Qarshi	5,3	101,9	-	-	5,3	104,6
Koson	4,2	104,4	-	-	4,2	107,2
Kitob	12,8	102,6	-	-	12,8	105,4
Mirishkor	1,5	102,4	-	-	1,5	105,1
Muborak	14,8	86,3	2,3	47,6	12,5	104,5
Nishon	14,9	102,8	-	-	14,9	105,6
Kasbi	3,0	101,5	-	-	3,0	104,2
Chiroqchi	7,6	101,6	-	-	7,6	104,3
Shahrisabz	2,7	103,0	-	-	2,7	105,8
Yakkabog'	6,4	102,7	-	-	6,4	105,5
Qarshi sh.	67,1	108,7	5,7	2,0 m.	61,5	107,0
Shahrisabz sh.	5,5	104,1	-	-	5,5	106,9

ULGURJI SAVDO TOVAR AYLANMASI

Viloyat bo'yicha 2021- yilning yanvar-iyul oylarida ulgurji savdo tovar aylanmasi **1 602,1** mlrd. so'mni tashkil etib, 2020- yilning mos davriga nisbatan **2,6 %** ga o'sdi. Shu jumladan, yirik korxonalarining savdo tovar aylanmasi **434,9** mlrd. so'mni (**20,8 %** ga ko'paydi) tashkil etdi.

Savdo aylanmasi hajmi va ulushi

Ulgurji savdo

1 602,1 mlrd so'm, 100 %

Yirik korxonalar

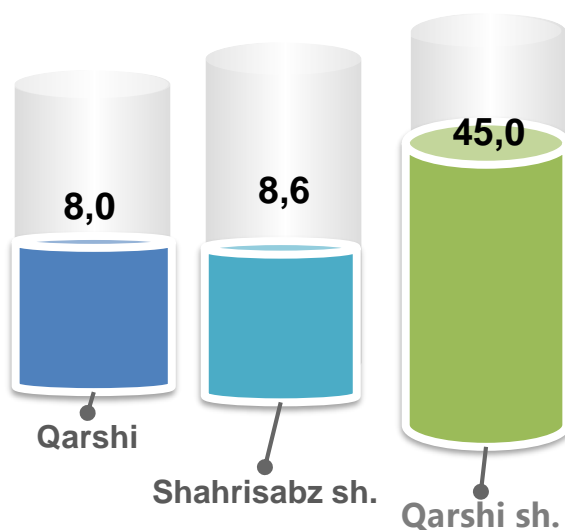
434,9 mlrd so'm, 27,1 %

Mikrofirma va kichik korxonalar

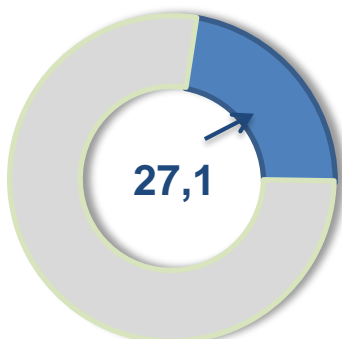
1 167,2 mlrd so'm, 72,9 %



Eng yuqori ulushga ega hududlar, % da



Ulgurji savdo tovar aylanmasi, foizda



Yirik korxonalar



Mikrofirma va kichik korxonalar



ULGURJI SAVDO AYLANMASIDA YIRIK KORXONALAR VA KICHIK BIZNES SUBYEKTLARINING HAJMI VA O'SISH SUR'ATLARI

Ulgurji savdo tovar aylanmasida yuqori o'sish sur'atlariga ega yirik korxonalar Kasbi tumani (**153,8 %**), Chiroqchi (**142,1 %**), Qarshi tumani (**124,7 %**) va Qarshi shahri (**111,3 %**) tumanlarida kuzatildi.

	Jami, mlrd. so'm	2020- yil- ning mos davriga nisbatan, foizda	Yirik korxonalar, mlrd. so'm	2020- yil- ning mos davriga nisbatan, foizda	Mikrofirma va kichik korxonalar, mlrd. so'm	2020- yilning mos davriga nisbatan, foizda
Qashqadaryo viloyati	1 602,1	102,6	434,9	120,8	1 167,2	97,1
<i>hududlar:</i>						
G'uzor	20,0	66,7	-	-	20,1	102,3
Dehqonobod	60,4	96,7	-	-	60,4	96,7
Qamashi	18,9	43,0	2,6	9,3	16,3	100,5
Qarshi	127,5	124,7	46,6	264,6	80,9	95,6
Koson	118,1	102,6	36,7	123,7	81,4	95,3
Kitob	93,6	96,3	5,5	103,3	88,1	95,9
Mirishkor	54,9	63,8	1,0	3,2	53,9	97,6
Muborak	35,7	83,8	5,6	45,1	30,1	99,8
Nishon	27,3	80,1	5,3	47,5	22,0	96,1
Kasbi	41,2	153,8	37,1	163,4	4,1	100,9
Chiroqchi	61,8	142,1	19,0	-	42,8	98,4
Shahrisabz	34,3	97,6	10,6	92,3	23,7	100,3
Yakkabog'	48,2	99,4	5,8	122,1	42,4	97,0
Qarshi sh.	721,7	111,3	259,1	147,4	462,6	97,9
Shahrisabz sh.	138,4	95,1	-	-	138,4	95,1