

*2022- yi yanvar – mart holatiga
ko'ra dastlabki ma'lumot*

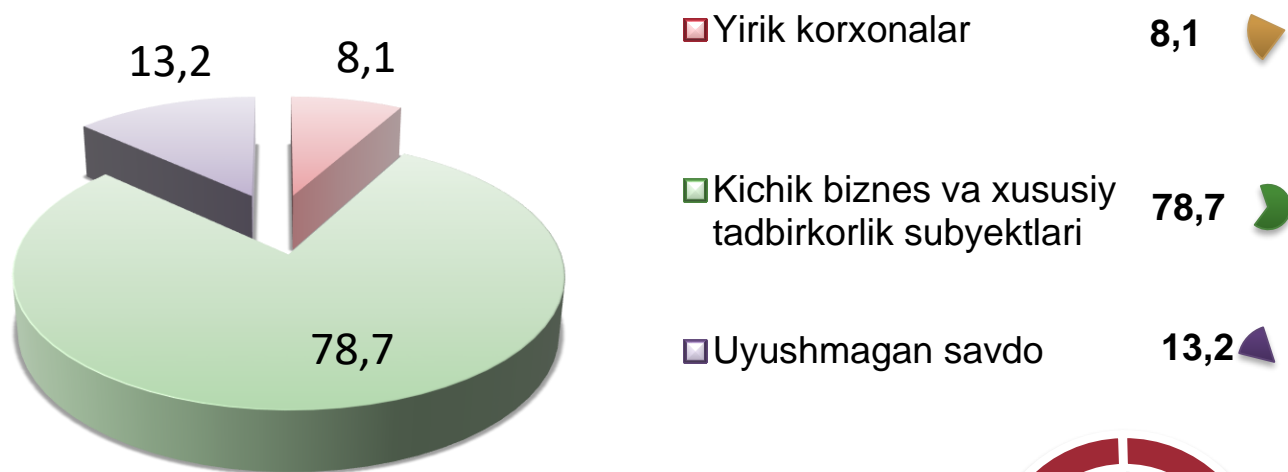


CHAKANA VA ULGURJI SAVDO TOVAR AYLANMASI

*Tashqi iqtisodiy faoliyat
va savdo statistikasi bo'limi:*
(75) 221-44-28

Qashqadaryo viloyati bo'yicha 2022- yilning yanvar-mart oylarida chakana savdo tovar aylanmasi **3719,7** mlrd. so'mni tashkil etib, 2021-yilning yanvar-mart oylariga nisbatan **104,7 %** ga oshdi. Shu jumladan, yirik korxonalarining tovar aylanmasi **302,6** mlrd. so'mni (o'sish sur'ati **118,3 %**), kichik biznes va xususiy tadbirkorlik subyektlarining tovar aylanmasi **2927,1** mlrd. so'mni (o'sish sur'ati **102,1 %**), shundan uyushmagan savdo tovar aylanmasi **489,9** mlrd. so'm (o'sish sur'ati **114,0 %**) ni tashkil etdi.


Chakana savdo aylanmasi tarkibi, foizda



Uyushmagan savdo, mlrd. so'm



O'sish sur'atlari, foizda



Dehqon bozorlari



Chorva bozorlari



HUDUDLAR KESIMIDA CHAKANA SAVDO TOVAR AYLANMASI, mlrd. so'm

ENG YUQORI ULUSH

Qashqadaryo viloyatida chakana savdo tovar aylanmasida eng yuqori ulushni Qarshi shahri **24,9 %** ulush bilan **925,2** mlrd. so'mni tashkil etdi.

Qarshi sh.
925,2

Chiroqchi
424,5

Koson
379,9

Shahrisabz sh
273,2

Kitob
270,8

Qamashi
198,3

Yakkabog'
195,3

G'uzor
147,2

Qarshi
143,4

Dehqonobod
138,0

Shahrisabz
137,7

Nishon
131,4

Mirishkor
126,4

Kasbi
124,9

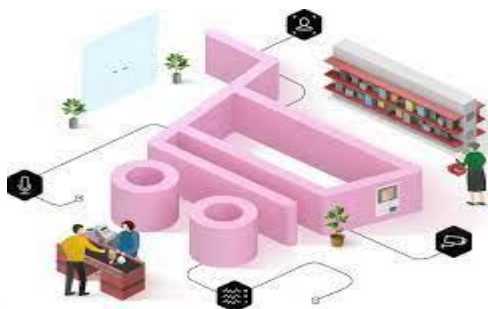
Muborak
103,5

ENG QUYI ULUSH

Viloyatda chakana savdo tovar aylanmasida eng quyi ulushni Muborak **2,8 %** ulush bilan **103,5** mlrd. so'mni tashkil etdi.

UMUMIY MA'LUMOT

2022- yilning yanvar-mart oylarida chakana savdo tovar aylanmasi **3719,7** mlrd. so'mni tashkil etib, 2021- yilning mos davriga nisbatan **104,7 %** ni tashkil etdi.



CHAKANA SAVDO AYLANMASIDA YIRIK KORXONALAR, KICHIK BIZNES VA XUSUSIY TADBIRKORLIK SUBYEKTLARINING HAJMI VA O'SISH SUR'ATLARI

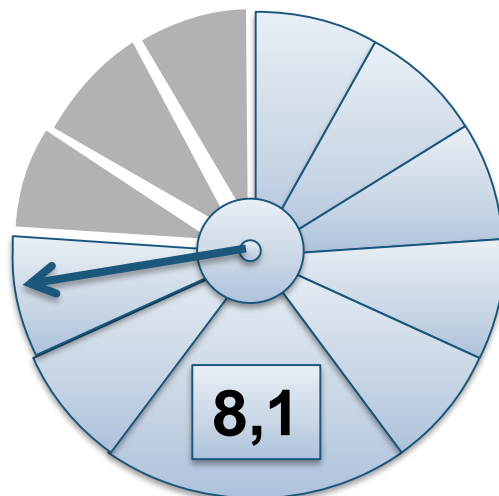
	Jami, mlrd. so'm	2021-yil- ning mos davriga nisbatan, foizda	Yirik korxona- lar, mlrd. so'm	2021-yil- ning mos davriga nisbatan, foizda	Kichik biznes va xususiy tadbirkorlik, mlrd. so'm	2021-yil- ning mos davriga nisbatan, foizda
Qashqadaryo vil	3719,7	104,7	302,6	118,3	3417,1	103,6
<i>shaharlar</i>						
Qarshi sh	925,2	107,3	241,6	131,7	683,6	100,6
Shahrisabz sh	273,2	121,6	2,3	65,6	270,8	122,5
<i>tumanlar:</i>						
G'uzor	147,2	109,2	3,0	102,2	144,2	109,3
Dehqonobod	138,0	86,3	1,6	117,9	136,3	86,0
Qamashi	198,3	92,2	3,7	127,8	194,6	91,7
Qarshi	143,4	111,8	4,1	73,7	139,4	113,5
Koson	379,9	101,8	4,5	115,3	375,3	101,7
Kitob	270,8	123,0	8,9	265,5	261,9	120,8
Mirishkor	126,4	102,6	1,4	107,6	125,0	102,6
Muborak	103,5	88,6	1,2	69,3	102,3	88,9
Nishon	131,4	93,3	2,0	112,6	129,4	93,1
Kasbi	124,9	88,9	2,2	119,0	122,7	88,5
Chiroqchi	424,5	105,5	13,7	61,6	410,8	108,0
Shahrisabz	137,7	104,9	8,9	58,8	128,8	110,9
Yakkabog'	195,3	109,0	3,5	73	191,8	110,0

2021- yilning mos davriga nisbatan chakana savdo aylanmasi o'sishining yuqori ko'rsatkichlari Kitob tumanida (**123,0** %), Shahrisabz shahrida (**121,6%**) va Qarshi tumanida (**111,8%**) qayd etildi.

CHAKANA SAVDO TOVAR AYLANMASI TARKIBI

Yirik korxonalar, foizda

Chakana savdo tovar aylanmasi tarkibida yirik korxonalarning tovar aylanmasi hajmi, 2021- yilning mos davriga nisbatan **118,3%** ga o'sdi va **302,6** mlrd. so'mni tashkil qildi. Bu esa, umumiy savdo hajmining **8,1 %** ulushiga to'g'ri keldi.



Eng yuqori ulushga ega hududlar, foizda

Qarshi sh . 26,1

Tovar aylanmasi hajmi, mlrd.so'm

Shahrisabz t. 6,5

Tovar aylanmasi hajmi, mlrd.so'm

Kitob t. 3,5

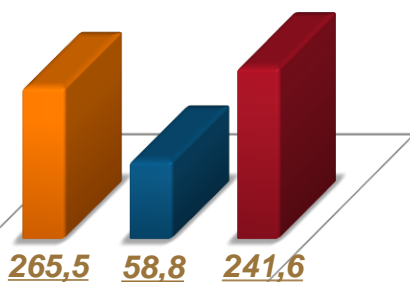
Tovar aylanmasi hajmi, mlrd.so'm



241,6

58,8

265,5

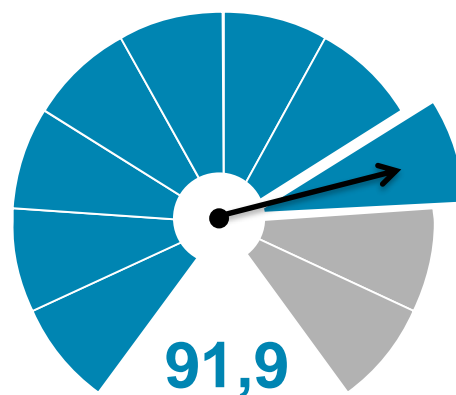


CHAKANA SAVDO TOVAR AYLANMASI TARKIBI



Kichik biznes va xususiy tadbirkorlik subyektlarining chakana savdo tovar aylanmasi hajmi statistik hisob-kitoblarga ko'ra, **3417,1** mlrd. so'mni tashkil etib, 2021- yilning mos davriga nisbatan **103,6** % ga oshdi. Viloyat miqiyosida ushbu sektorning jami chakana savdo tovar aylanmasidagi ulushi **91,9** % ni tashkil etdi.

Kichik biznes va xususiy tadbirkorlik subyektlari, foizda



Tovar aylanmasi hajmi, mln.so'm

Qarshi sh.- 683,6

Chiroqchi t.- 410,8

Qarshi t.- 375,3

20,0
%

12,0
%

11,0
%

Kichik biznes va xususiy tadbirkorlik subyektlarining chakana savdo tovar aylanmasi yuqori ulushga ega hududlar, foizda



20,0

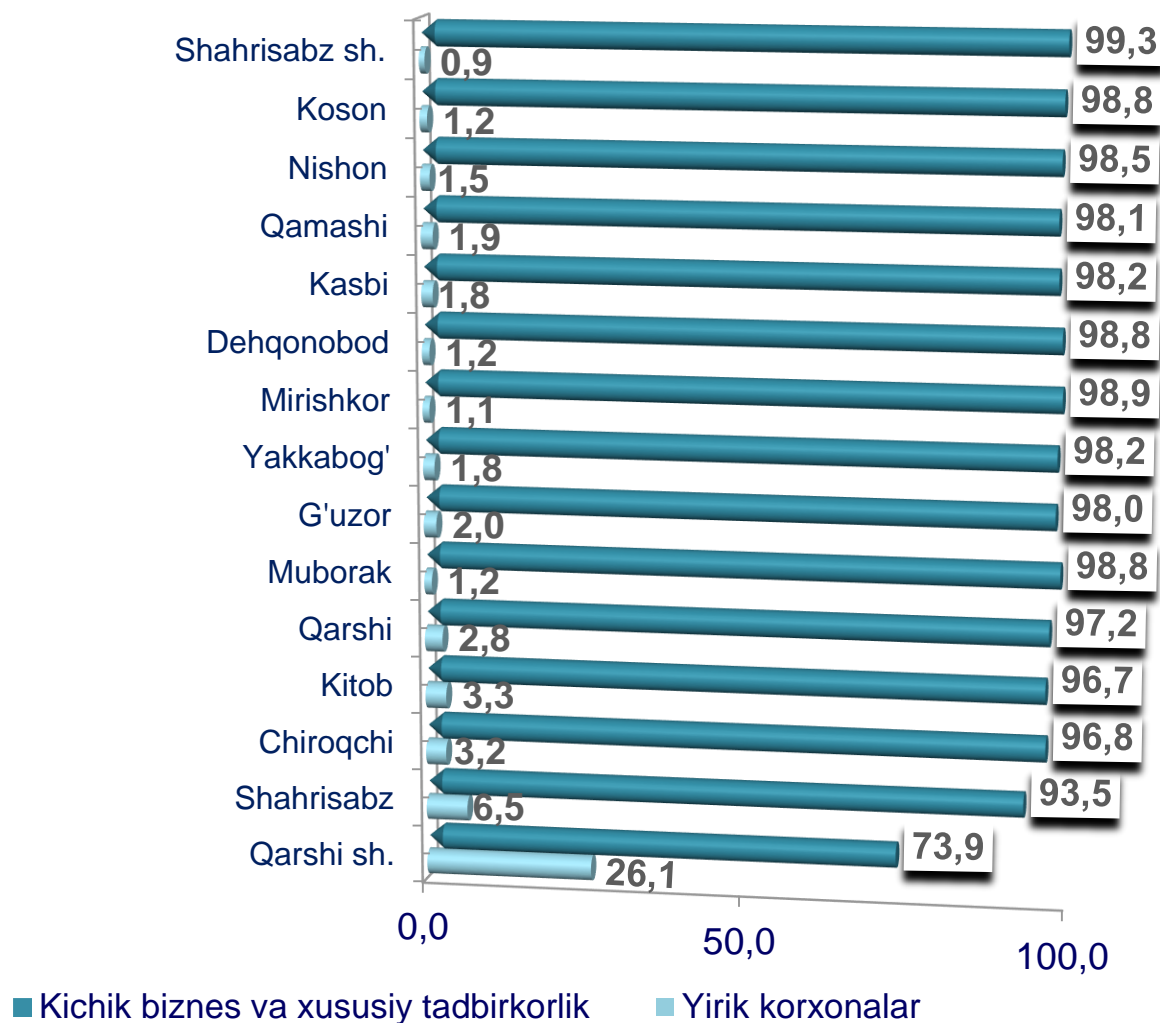
12,0

11,0



CHAKANA SAVDO AYLANMASIDA YIRIK KORXONALAR, KICHIK BIZNES VA XUSUSIY TADBIRKORLIK SUBYEKTLARINING HUDUDLAR KESIMIDA ULUSHI, foizda

Tahliliy natijalarga ko'ra, chakana savdo tovar aylanmasida kichik biznes va xususiy tadbirkorlik subyektlarining ulushi bo'yicha Shahrisabz shahri (**99,3 %**), Koson tumani (**98,8 %**), Nishon tumani (**98,5 %**) yetakchilik qilmoqda. Chakana tovar aylanmasi tarkibida yirik korxonalarining ulushi **8,1 %** ni tashkil etib, eng katta ulush Qarshi shahrida (**26,1 %**), Shahrisabz tumanida (**6,5 %**) Chiroqchi tumanida (**3,2 %**) kuzatildi.



AHOLI JON BOSHIGA NISBATAN CHAKANA SAVDO TOVAR AYLANMASI HAJMI VA O'SISH SUR'ATLARI

2022- yilning yanvar-mart oylari holatiga ko'ra o'rtacha aholi jon boshiga chakana savdo tovar aylanmasi **1089,0** ming so'mni (2021- yilning mos davriga nisbatan **102,4** % ga oshdi) tashkil etdi.

Ushbu ko'rsatkichni hududlar kesimida solishtirilganda eng yuqorisi Qarshi (**3253,0** ming so'm), Shahrisabz (**1910,3** ming so'm) shaharlarida hamda Koson (**1273,9** ming so'm), Muborak (**1143,9** ming so'm) tumanlari hissasiga to'g'ri keldi.

Eng yuqori hajm, ming so'm

Qarshi sh. – 3253,0

Shahrisabz sh– 1910,3

Koson – 1273,9

Eng quyi hajm, ming so'm

Qarshi – 552,1

Shahrisabz-604,7

Kasbi– 611,5

	Hajm, ming so'm	2021-yilning mos davriga nisbatan, foizda
Qashqadaryo viloyati	1089,0	102,4
<i>hududlar:</i>		
G'uzor	691,7	106,8
Dehqonobod	898,7	84,4
Qamashi	705,2	90,2
Qarshi	552,1	109,0
Koson	1 273,9	99,4
Kitob	996,6	120,7
Mirishkor	1 017,0	100,5
Muborak	1 143,9	86,7
Nishon	823,3	91,2
Kasbi	611,5	87,2
Chiroqchi	980,2	102,5
Shahrisabz	604,7	103,2
Yakkabog'	719,1	107,0
Qarshi sh.	3 253,0	105,1
Shahrisabz sh.	1 910,3	119,7



UYUSHMAGAN SAVDO TOVAR AYLANMASI

Viloyat bo'yicha 2022- yilning yanvar-mart oylarida uyushmagan savdo tovar aylanmasi **489,9** mlrd. so'mni tashkil etib, 2021- yilning yanvar-mart oylariga nisbatan **114,0 %** ga ko'paydi. Shu jumladan, 1-bozor va 1-bozor (chorva) (oylik) kuzatuvlari ma'lumotlariga asosan, dehqon bozorlarida savdo faoliyati bilan shug'ullanuvchi jismoniy shaxslarning uy xo'jaliklarida yetishtirgan mahsulotlarini sotish hajmi **230,9** mlrd. so'mni (o'zgarish sur'ati **97,4 %**), chorva mollari va parrandalar sotuvchi jismoniy shaxslarning savdo aylanmasi hajmi **259,0** mlrd. so'mni (o'zgarish sur'ati **134,4 %**) ni tashkil etdi.

Tovar aylanmasi ulushi va hajmi

Uyushmagan savdo

489,9 mlrd. so'm - 100 %

Dehqon bozorlari

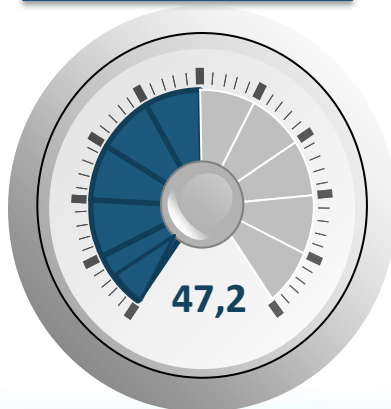
230,9 mlrd. so'm - 47,2 %

Chorva bozorlari

259,0 mlrd. so'm - 52,8 %

Uyushmagan savdo tovar aylanmasi, foizda

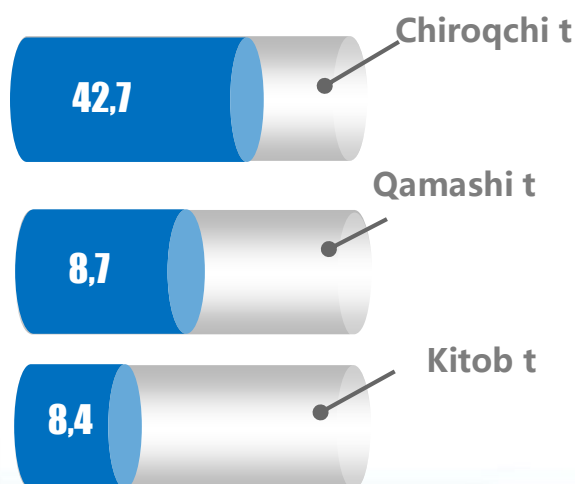
Dehqon bozorlari



Chorva bozorlari



Uyushmagan savdo tovar aylanmasida ulushi katta hududlar, foizda



UYUSHMAGAN SAVDO AYLANMASIDA DEHQON * VA CHORVA (PARRANDA) BOZORLARINING SAVDO AYLANMASI HAJMI VA O'SISH SUR'ATLARI

2022- yilning yanvar-mart oylarida dehqon va chorva (parranda) bozorlarida, uy xo'jaligida yetishtirilgan qishloq xo'jaligi mahsulotlari, parrandalar va chorva mollari savdosi bilan shug'ullanuvchi jismoniy shaxslar tanlanma kuzatuv, dast'labki ma'lumotlarga ko'ra, jismoniy shaxslar tomonidan amalga oshirilgan savdo aylanmasi hajmi dehqon bozorlarida **230,9** mlrd. so'mni, chorva (parranda) bozorlarida **259,0** mlrd. so'mni tashkil etdi.

* *Xo'jalik yurituvchi subyektlar va yakka tartibdagi tadbirkorlar (YATT)ni qo'shmagan holatda*

* *Jismoniy shaxslar (dehqonlar)ning uy xo'jaligida o'z kuchlari bilan yetishtirgan qishloq xo'jaligi mahsulotlari, chorva (parranda) mollari*

	Jami, mlrd. so'm	2021-yilning mos davriga nisbatan, foizda	Dehqon bozorlari, mlrd. so'm	2021- yilning mos davriga nisbatan, foizda	Chorva (parranda) bozorlari, mlrd. so'm	2021- yilning mos davriga nisbatan, foizda
Qashqadaryo viloyati	489,9	114,0	230,9	97,4	259,0	134,4
hududlar:						
G'uzor	26,3	61,8	17,5	123,1	8,8	113,6
Dehqonobod	14,3	303,7	3,1	40,8	11,2	93,5
Qamashi	42,8	115,3	26,5	79,2	16,3	124,2
Qarshi	6,7	63,0	0,7		6,0	51,5
Koson	7,5	14,1	1,4	3,1	6,1	26,4
Kitob	41,2	142,5	31,5	195,3	9,7	81,9
Mirishkor	3,9	46,2	3,5	53,4	0,4	44,3
Muborak	21,1	101,1	14	273,6	7,1	33,7
Nishon	23,1	63,8	8,9	140,0	14,2	132,2
Kasbi	11,8	81,1	2,2	157,4	9,6	100,4
Chiroqchi	209,3	172,6	48,3	46,1	161,0	291,1
Shahrisabz	16,8	95,5	9,1	187,1	7,7	55,8
Yakkabog'	22,1	138,0	21,3	227,7	0,8	48,0
Qarshi sh.	35,2	133,7	35,2	139,7	-	-
Shahrisabz sh.	7,7	56,1	7,7	79,8	-	-

UYUSHMAGAN SAVDO TOVAR AYLANMASI: DEHQON BOZORLARI

2022- yilning yanvar-mart oylarida viloyatning barcha hududlarida joylashgan dehqon bozorlarida qishloq xo'jaligi mahsulotlarini sotuvchi jismoniy shaxslarning tanlanma kuzatuvi o'tkazildi. Kuzatuv natijalariga ko'ra savdo aylanmasi hajmi **230,9** mlrd.so'mni tashkil etdi. Bunda asosiy yirik hajm yangi uzilgan qishloq xo'jaligi mahsulotlari savdosiga (**100,8** mlrd.so'm) to'g'ri keldi.



9,1
mlrd. so'm

Tuzlamalar



100,8
mlrd. so'm

Yangi uzilgan qishloq xo'jaligi mahsulotlari



16,1
mlrd. so'm

Quritilgan qishloq xo'jaligi mahsulotlari
(yong'oq, bodom, pista va boshqalarni qo'shgan holda)

23,6
mlrd. so'm

Tovuq go'shti



25,8
mlrd. so'm

Non va non mahsulotlari



9,0
mlrd. so'm

Tuxum



25,7
mlrd. so'm

Don mahsulotlari (mosh, loviya, no'xat, guruch va boshqalar)



14,6
mlrd. so'm

Ziravorlar



8,9
mlrd. so'm

Sut va sut mahsulotlari



16,3
mlrd. so'm

Chorva mollari va parrandalar uchun har xil yem-xashaklar



2,2 mlrd.
so'm

Gullar, o'simlik va nihol ko'chatlari (manzarali va qishloq xo'jaligi ko'chatlari)



UYUSHMAGAN SAVDO TOVAR AYLANMASI: CHORVA (PARRANDA) BOZORLARI, mlrd. so'm

2022- yilning yanvar-mart oylarida viloyatning barcha hududlarida joylashgan chorva (parranda) bozorlarida parrandalar va chorva mollari sotuvchi jismoniy shaxslar tanlanma kuzatuvini o'tkazildi. Kuzatuv natijalariga ko'ra savdo aylanmasi hajmi **259,0** mlrd. so'mni tashkil etdi. Bunda har xil yoshdagi qora mollar savdosi **187,0** mlrd. so'mni, qo'y va echkilar **62,1** mlrd. so'mni, otlar **8,6** mlrd. so'mni, parrandalar **1,3** mlrd. so'mni tashkil etdi.

110,5
mlrd. so'm



42,7
mlrd. so'm

1 yoshdan 2 yoshgacha
bo'lgan yosh mollar

2 yoshdan katta
bo'lgan qoramollar

8,6
mlrd. so'm



Otlar



0,7
mlrd. so'm



Kurka, o'rdak, g'ozlar

33,8
mlrd. so'm



53,3
mlrd. so'm

1 yoshgacha
bo'lgan
yosh mollar




Qo'ylar

8,8
mlrd. so'm



Echkilar

0,6
mlrd. so'm



Tovuqlar

UMUMIY OVQATLANISH KORXONALARI SAVDO AYLANMASIDA YIRIK KORXONALAR, KICHIK BIZNES VA XUSUSIY TADBIRKORLIK SUBYEKTLARINING HAJMI VA O'SISH SUR'ATLARI

2022- yilning yanvar-mart oylarida chakana savdo tovar aylanmasi tarkibida ovqatlanish tashkilotlarining savdo aylanmasi **2,5 %** ni tashkil etib, **94,1** mlrd. so'mga yetdi va 2021- yilning mos davriga nisbatan **102,2 %** ga oshdi. Bunda jami savdo aylanmasining **95,3 %** ulushi kichik biznes va xususiy tadbirkorlik subyektlari hissasiga to'g'ri kelmoqda.

	Jami, mlrd. so'm	2021-yil ning mos davriga nisbatan, foizda	Yirik korxonalar, mlrd. so'm	2021-yil ning mos davriga nisbatan, foizda	Kichik biznes va xususiy tadbirkorlik, mlrd. so'm	2021-yil- ning mos davriga nisbatan, foizda
Qashqadaryo viloyati	94,1	102,2	4,5	120,5	89,6	73,8
<i>hududlar:</i>						
G'uzor	4,3	63,4	0,4	75,4	3,9	119,6
Dehqonobod	2,0	149,9	-	-	2,0	49,9
Qamashi	4,1	216,8	-	-	4,1	34,5
Qarshi	4,3	139,5	-	-	4,3	53,6
Koson	2,3	99,0	-	-	2,3	75,5
Kitob	6,0	84,1	-	-	6,0	88,9
Mirishkor	1,4	163,3	-	-	1,4	45,8
Muborak	4,0	49,6	-	-	4,0	134,8
Nishon	7,2	83,3	-	-	7,2	89,8
Kasbi	2,2	127,2	-	-	2,2	58,8
Chiroqchi	4,3	101,2	-	-	4,3	73,9
Shahrisabz	2,6	169,5	-	-	2,6	44,1
Yakkabog'	3,7	103,3	-	-	3,7	72,4
Qarshi sh.	38,5	101,8	4,1	172,8	34,4	77,1
Shahrisabz sh.	7,3	230,8	-	-	7,3	32,4

ULGURJI SAVDO TOVAR AYLANMASI

Viloyat bo'yicha 2022- yilning yanvar-mart oylarida ulgurji savdo tovar aylanmasi **677,4** mlrd.so'm bo'lib, 2021- yilning mos davriga nisbatan **96,1** % ga kamaydi. Shu jumladan, yirik korxonalar savdo tovar aylanmasi **68,9** mlrd.so'm ni (**45,3** % ga kamaydi) tashkil etdi.

Savdo aylanmasi hajmi va ulushi

677,4 mlrd so'm, 100,0 %

Ulgurji savdo

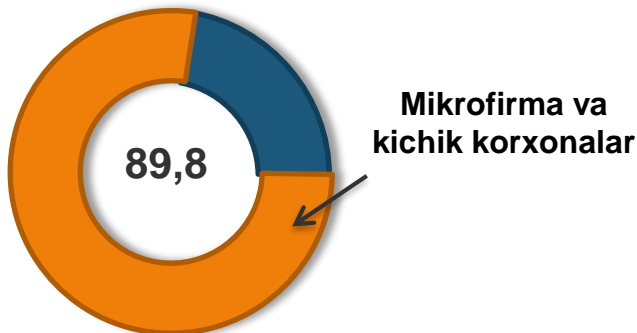
**68,9 mlrd so'm,
10,2 %**

Yirik korxonalar

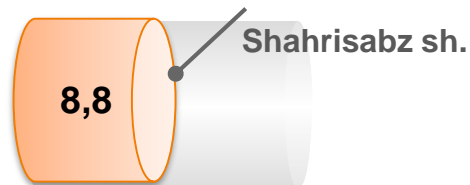
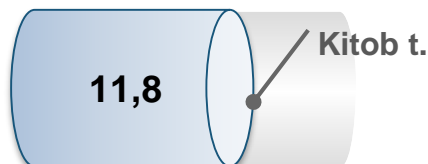
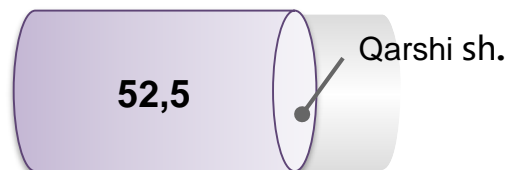
**608,5 mlrd so'm,
89,8 %**

Mikrofirma va kichik korxonalar

Ulgurji savdo tovar aylanmasi, foizda



Eng yuqori ulushga ega hududlar, % da





ULGURJI SAVDO AYLANMASIDA YIRIK KORXONALAR VA KICHIK BIZNES SUBYEKTLARINING HAJMI VA O‘SISH SUR‘ATLARI

Ulgurji savdo tovar aylanmasida yuqori o‘shish sur‘atlariga ega yirik korxonalar G‘uzor tumanida **2,1 marta** oshganligi kuzatildi.

	Jami, mlrd. so‘m	2021-yilning mos davriga nisbatan, foizda	Yirik korxona- lar, mlrd. so‘m	2021-yilning mos davriga nisbatan, foizda	Mikrofirma va kichik korxonalar, mlrd. so‘m	2021-yil- ning mos davriga nisbatan, foizda
Qashqadaryo viloyati	677,4	96,1	68,9	45,3	608,5	110,1
<i>hududlar:</i>						
G‘uzor	18,5	207,3			18,5	207,3
Dehqonobod	1,2	4,2			1,2	4,2
Qamashi	8,7	84,6			8,7	117,3
Qarshi	28,2	61,6	4,7	60,7	23,5	61,8
Koson	34,8	55,2	2,9	12,3	31,9	81,3
Kitob	79,9	173,8			79,9	193,8
Mirishkor	1,1	4,2			1,1	4,4
Muborak	5,0	30,5	0,3	9,4	4,8	34,9
Nishon	7,1	44,8			7,1	69,4
Kasbi	20,6	165,3	12,2	114,6	8,4	464,4
Chiroqchi	23,3	116,1	0,5	183,3	22,8	115,1
Shahrisabz	17,6	94,4			17,6	162,6
Yakkabog‘	16,1	63,2			16,1	83,6
Qarshi sh.	355,6	118,0	48,3	61,6	307,3	137,8
Shahrisabz sh.	1,2	4,2			59,8	90,5