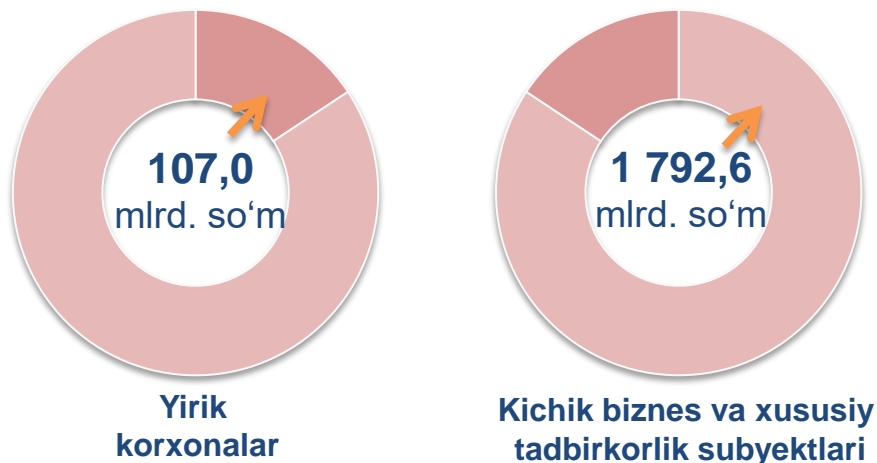


CHAKANA SAVDO TOVAR AYLANMASI

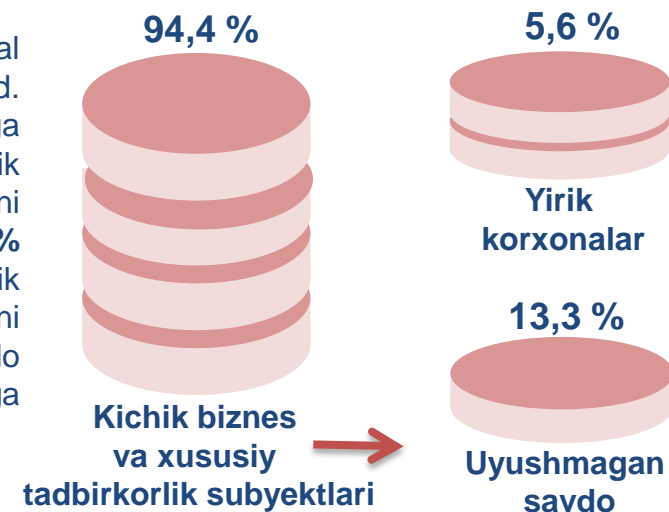
Asosiy tarkib




Dastlabki ma'lumotlar

Viloyat bo'yicha 2021- yilning yanvar-fevral oylarida chakana savdo tovar aylanmasi **1 899,6** mlrd. so'mni tashkil etib, 2019- yil yanvar-fevral oylariga nisbatan **1,5 %** ga kamaydi. Shu jumladan, yirik korxonalarining tovar aylanmasi **107,0** mlrd. so'mni (2020- yil yanvar-fevral oylariga nisbatan **27,2 %** kamaydi), kichik biznes va xususiy tadbirkorlik subyektlarining tovar aylanmasi **1 792,6** mlrd. so'mni (**2,2 %** ga kamaydi), shundan uyushmagan savdo tovar aylanmasi **251,8** mlrd. so'mni (**16,6 %** ga kamaydi) tashkil etdi.

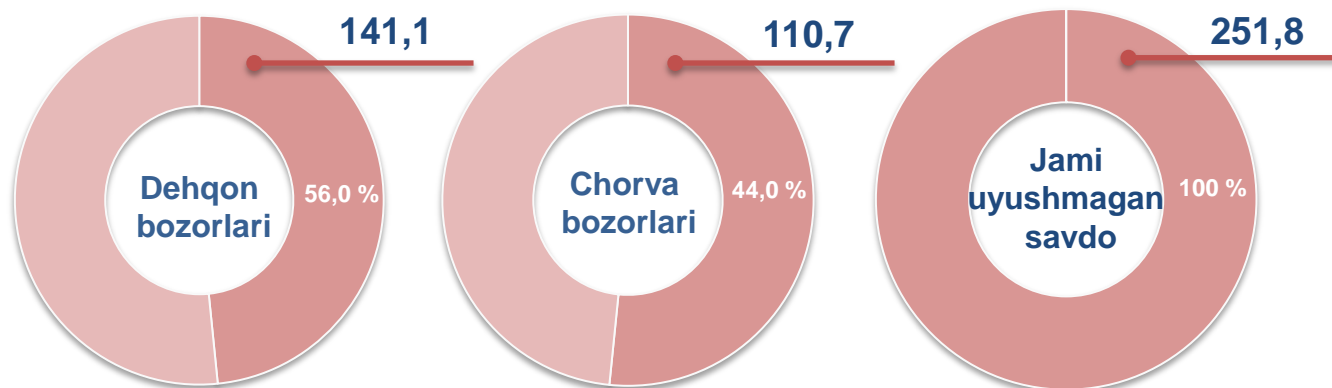
Tarkibiy qism, ulushlarda



O'sish (o'zgarish) sur'atlari, foizda



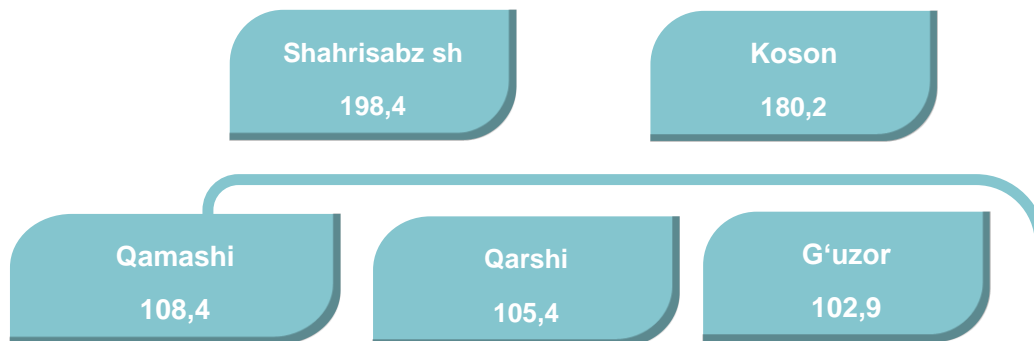
Uyushmagan savdo, mlrd. so'm




HUDUDLAR KESIMIDA CHAKANA SAVDO TOVAR AYLANMASI, mlrd. so'm

UMUMIY MA'LUMOT

Viloyat bo'yicha 2021- yilning yanvar-fevral oylarida chakana savdo tovar aylanmasi **1 899,6** mlrd. so'mni tashkil etib, 2020- yil yanvar-fevral oylariga nisbatan **1,5 %** ga kamayish kuzatildi.

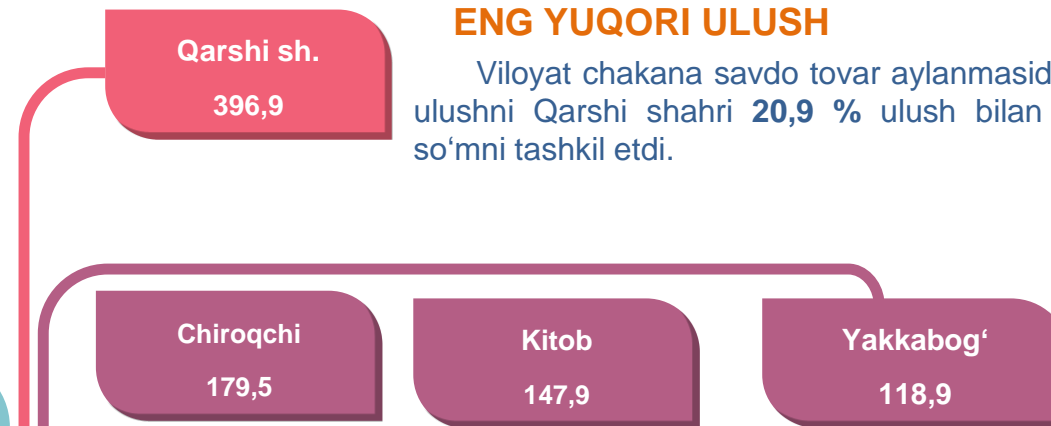


Viloyatimiz chakana savdo tovar aylanmasida yuqori o'sish sur'atlari G'uzor, Chiroqchi, Qarshi, Koson va Kitob tumanlarda kuzatildi. Chakana savdo tovar aylanmasining tarkibiy qismlarida kichik biznes va xususiy tadbirkorlik subyektlari hissasiga **94,4 %** va yirik korxonalar hissasiga **5,6 %** to'g'ri keldi.



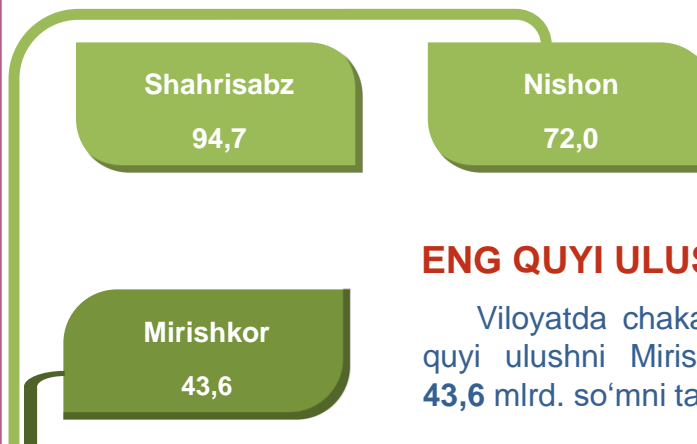
ENG YUQORI ULUSH

Viloyat chakana savdo tovar aylanmasida eng yuqori ulushni Qarshi shahri **20,9 %** ulush bilan **396,9** mlrd. so'mni tashkil etdi.



ENG QUIYI ULUSH

Viloyatda chakana savdo tovar aylanmasida eng quyi ulushni Mirishkor tumani **2,3 %** ulush bilan **43,6** mlrd. so'mni tashkil etdi.

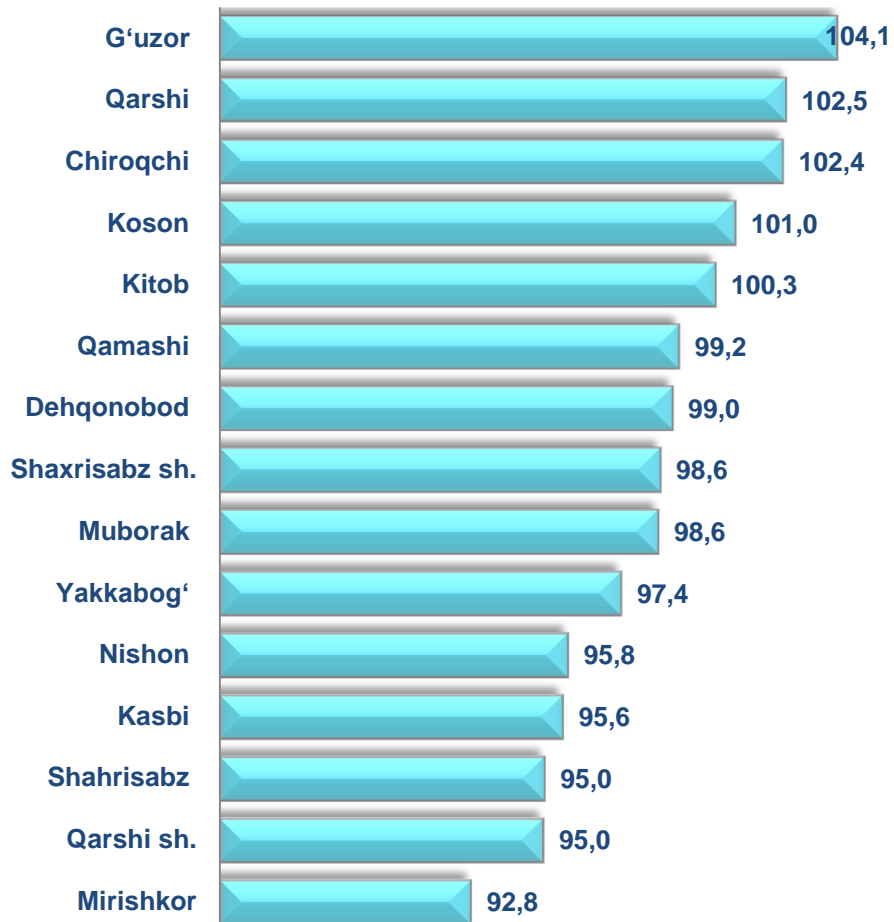




**CHAKANA SAVDO AYLANMASIDA YIRIK KORXONALAR,
KICHIK BIZNES VA XUSUSIY TADBIRKORLIK
SUBYEKTLARINING HAJMI VA O'SISH SUR'ATLARI**

2021- yilning yanvar-fevral oylariga viloyatda chakana savdo tovar aylanmasida G'uzor, Chiroqchi Qarshi, Koson va Kitob tumanlarida tashqari qolgan barcha tumanlarda kamayish qayd etildi.

Chakana savdo aylanmasining o'sish sur'atlari, foizda

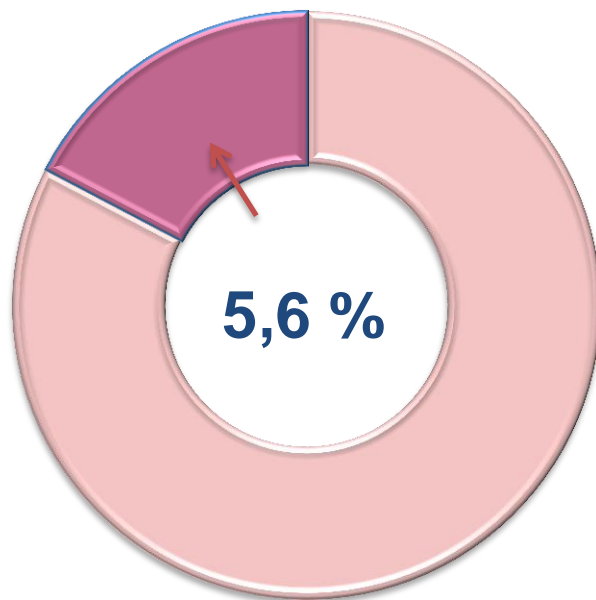
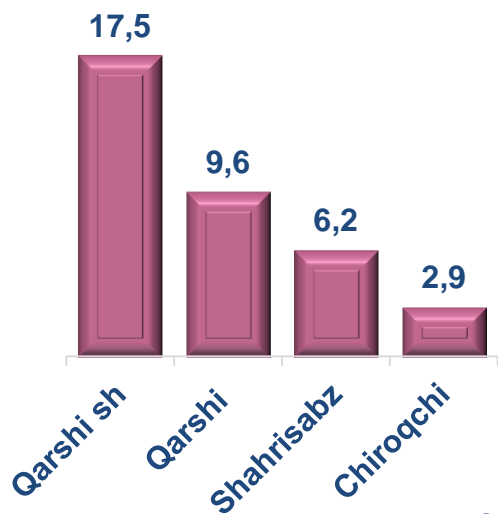


	Jami, mlrd. so'm	2020- yil yanvar-fevral oylariga nisbatan, foizda	Yirik korxonalar, mlrd. so'm	2020- yil yanvar-fevral oylariga nisbatan, foizda	Kichik biznes va xususiy tadbirkorlik, mlrd. so'm	2020- yil yanvar-fevral oylariga nisbatan, foizda
Qashqadaryo viloyati	1 899,6	98,5	107,0	111,4	1 792,6	97,8
<i>hududlar:</i>						
G'uzor	102,9	104,1	1,7	84,0	101,2	104,5
Dehqonobod	49,8	99,0	0,8	89,6	49,0	99,3
Qamashi	108,4	99,2	1,7	92,9	106,7	99,3
Qarshi	105,4	102,5	10,1	8,1 m.	95,3	93,9
Koson	180,2	101,0	1,2	89,9	179,0	101,1
Kitob	147,9	100,3	1,9	113,3	146,0	100,2
Mirishkor	43,6	92,8	0,8	95,4	42,8	92,6
Muborak	48,8	98,6	0,8	47,9	48,0	100,7
Nishon	72,0	95,8	1,0	137,0	71,0	95,4
Kasbi	52,3	95,6	1,1	86,4	51,2	95,9
Chiroqchi	179,5	102,4	5,2	2,0 m.	174,3	100,9
Shahrisabz	94,7	95,0	5,9	69,3	88,8	97,4
Yakkabog'	118,9	97,4	2,8	76,9	116,1	98,2
Qarshi sh.	396,9	95,0	69,6	106,7	327,2	92,9
Shahrisabz sh.	198,4	98,6	2,4	93,1	196,0	98,7

CHAKANA SAVDO TOVAR AYLANMASI TARKIBI

Yirik korxonalar

Eng yuqori ulushga
ega hududlar, foizda

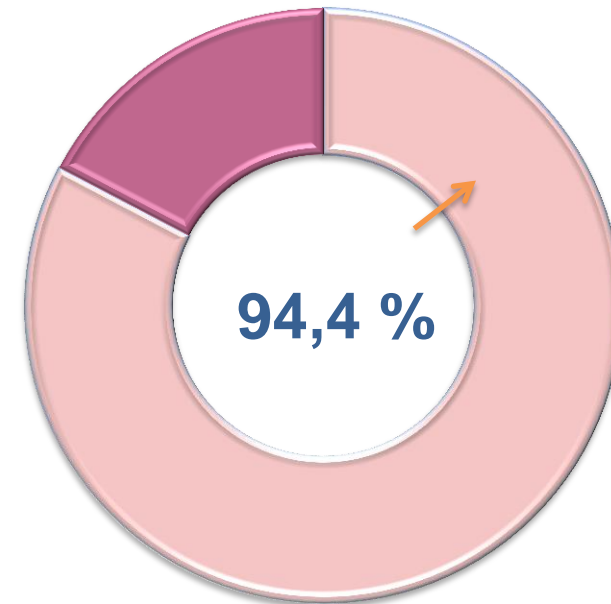
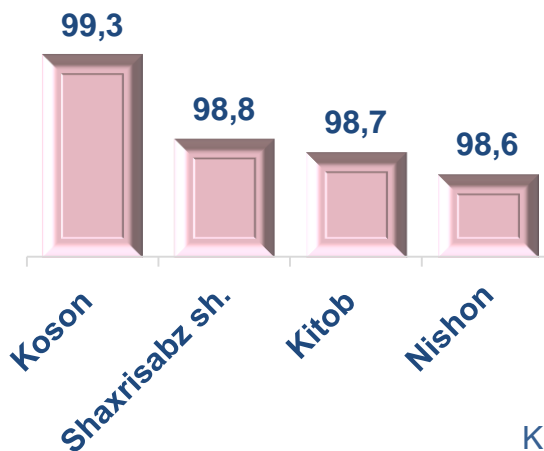


Chakana savdo tovar aylanmasi tarkibida yirik korxonalarining tovar aylanmasi hajmi, 2020- yilning yanvar-fevral oylariga nisbatan **27,2 %** ga kamaydi va **107,0** mlrd. so'mni tashkil qildi. Bu esa umumiy savdo hajmining **5,6 %** ulushiga to'g'ri keladi.



Kichik biznes va xususiy tadbirkorlik subyektlari

Eng yuqori ulushga
ega hududlar, foizda



Kichik biznes va xususiy tadbirkorlik subyektlariga chakana savdo tovar aylanmasi hajmi statistik hisob-kitoblarga ko'ra, **1 792,6** mlrd. so'mni tashkil etib, 2020- yilning yanvar-fevral oylariga nisbatan **2,2 %** ga kamaydi. Viloyat miqyosida ushbu sektorning jami chakana savdo tovar aylanmasidagi ulushi **94,4 %** ni tashkil etdi.

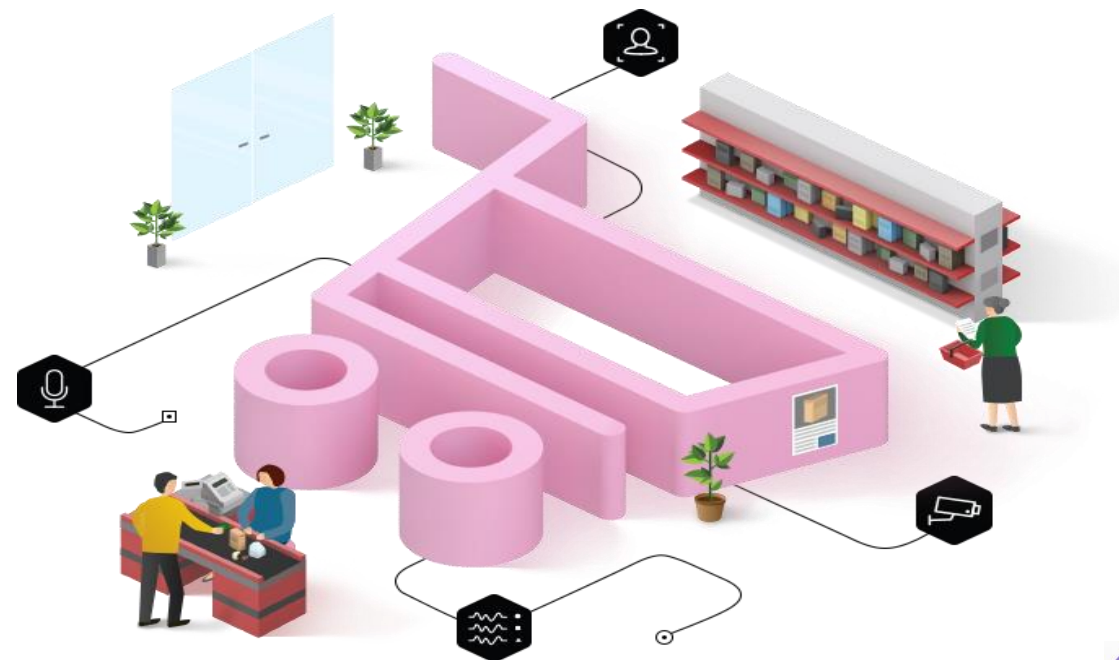


**CHAKANA SAVDO AYLANMASIDA YIRIK KORXONALAR, KICHIK
BIZNES VA XUSUSIY TADBIRKORLIK SUBYEKTLARINING
HUDUDLAR KESIMIDA ULUSHI (foizda)**

Koson	0,7	99,3
Shaxrisabz sh.	1,2	98,8
Kitob	1,3	98,7
Nishon	1,4	98,6
Muborak	1,6	98,4
Qamashi	1,6	98,4
Dehqonobod	1,6	98,4
G'uzor	1,7	98,3
Mirishkor	1,8	98,2
Kasbi	2,1	97,9
Yakkabog'	2,4	97,6
Chiroqchi	2,9	97,1
Shahrisabz	6,2	93,8
Qarshi	9,6	90,4
Qarshi sh.	17,5	82,5

■ Yirik korxonalar □ Kichik biznes va xususiy tadbirkorlik subyektlari

Tahliliy natijalarga ko'ra, chakana savdo tovar aylanmasida kichik biznes va xususiy tadbirkorlik subyektlarining ulushi bo'yicha Koson (99,3 %), Shaxrisabz (98,8 %), Kitob (98,7 %) va Nishon (98,6 %) tumanlar yetakchilik qilmoqda. Chakana tovar aylanmasi tarkibida yirik korxonalarining ulushi 5,6 % ni tashkil etib, eng katta ulush Qarshi shahrida (17,5 %), Qarshi (9,6 %), Shahrisabz (6,2 %) va Chiroqchi tumanlarida (2,9 %) kuzatilgan.



**VILOYAT BO'YICHA AHOLI JON BOSHIGA NISBATAN
CHAKANA SAVDO TOVAR AYLANMASI HAJMI VA
O'SISH SUR'ATLARI**

2021- yil yanvar-fevral oylaridagi holatga ko'ra o'rtacha aholi jon boshiga chakana savdo tovar aylanmasi **574,3** ming so'm (2020- yil yanvar-fevral oylariga nisbatan **0,7** % ga kamaydi). G'uzor, Chiroqchi, Qarshi, Koson, Kitob va Dehqonobod tumanlaridan tashqari qolgan. barcha hududlarda aholi jon boshiga chakana savdo tovar aylanmasi ko'rsatkichlarida kamayish sur'atlari kuzatildi.

Ushbu ko'rsatkichni hududlar kesimida solishtirilganda eng yuqorisi Qarshi shahri (**1 433,2** ming so'm), Shahrisabz sh. (**1 418,5** ming so'm) va Koson (**626,7** ming so'm) tumanlari hissasiga to'g'ri keladi.

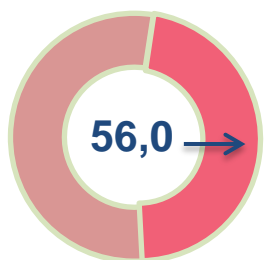


	Hajm, ming so'm	2020- yil yanvar-fevral oylariga nisbatan, % da
Qashqadaryo viloyati	574,3	99,3
<i>hududlar:</i>	-	-
G'uzor	500,9	105,2
Dehqonobod	335,7	100,0
Qamashi	397,8	99,9
Qarshi	421,7	103,5
Koson	626,7	102,0
Kitob	558,1	100,8
Mirishkor	362,0	93,6
Muborak	558,0	99,5
Nishon	467,9	96,8
Kasbi	264,4	96,6
Chiroqchi	432,5	103,6
Shahrisabz	425,0	95,3
Yakkabog'	449,2	97,9
Qarshi sh.	1 433,2	95,7
Shahrisabz sh.	1 418,5	99,2

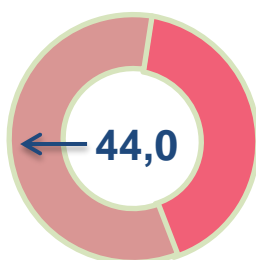
UYUSHMAGAN SAVDO TOVAR AYLANMASI

Viloyat bo'yicha 2021- yilning yanvar-fevral oylarida uyushmagan savdo tovar aylanmasi **251,8** mlrd. so'mni tashkil etib, 2020- yil yanvar-fevral oylariga nisbatan **16,6 %** ga kamaydi. Shu jumladan, 1- bozor va 1- bozor (chorva) (oylik) kuzatuvlari ma'lumotlariga asosan, dehqon bozorlarida savdo faoliyati bilan shug'ullanuvchi jismoniy shaxslarning uy xo'jaliklarida yetishtirgan mahsulotlarining sotish hajmi **141,1** mlrd. so'mni (o'zgarish sur'ati **140,6 %**), chorva mollari va parrandalar sotuvchi jismoniy shaxslarning savdo aylanmasi hajmi **110,7** mlrd. so'mni (o'zgarish sur'ati **72,1 %**) tashkil etdi.

Asosiy tarkib, foizda

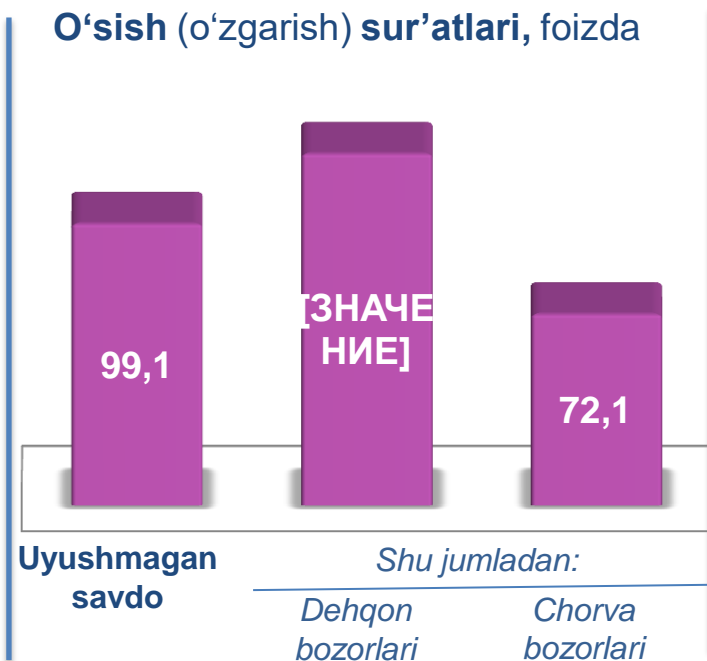


Dehqon bozorlari

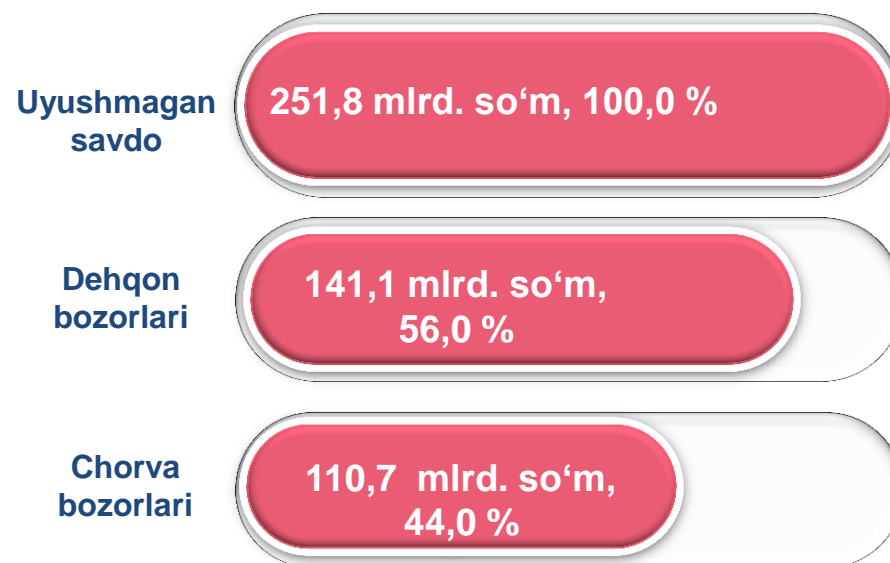


Chorva (parranda) bozorlari

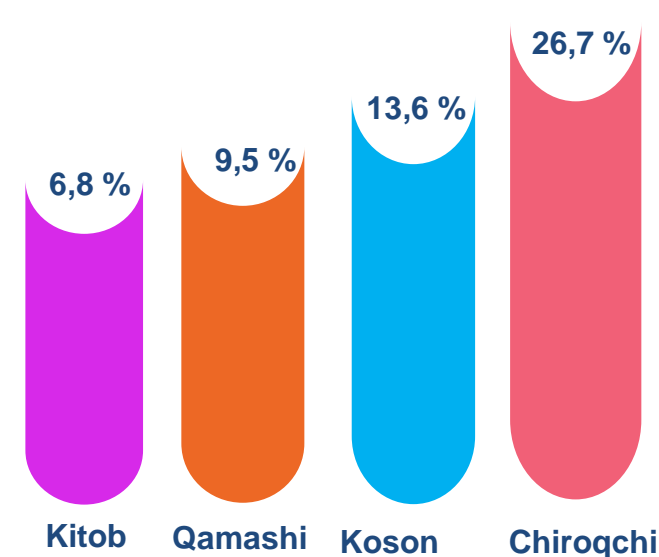
O'sish (o'zgarish) sur'atlari, foizda



Savdo aylanmasi hajmi va ulushi



Eng yuqori ulushga ega hududlar



**UYUSHMAGAN SAVDO AYLANMASIDA DEHQON* VA
CHORVA (PARRANDA) BOZORLARINING SAVDO
AYLANMASI HAJMI VA O'SISH SUR'ATLARI**

2021- yilning yanvar-fevral oylarida dehqon va chorva (parranda) bozorlarida, uy xo'jaligida yetishtirilgan qishloq xo'jaligi mahsulotlari, parrandalar va chorva mollari savdosi bilan shug'ullanuvchi jismoniy shaxslar tanlanma kuzatuv, dastlabki ma'lumotlarga ko'ra jismoniy shaxslar tomonidan amalga oshirilgan savdo aylanmasi hajmi dehqon bozorlarida **141,1** mlrd. so'mni, chorva (parranda) bozorlarida **110,7** mlrd. so'mni tashkil etdi.



* Xo'jalik yurituvchi subyektlar va yakka tartibdagi tadbirkorlar (YaTT)ni qo'shmagan holatda

* Jismoniy shaxslar (dehqonlar)ning uy xo'jaligida o'z kuchlari bilan yetishtirgan qishloq xo'jaligi mahsulotlari, chorva (parranda) mollari

	Jami, mlrd. so'm	Jamiga nisbatan ulushi, %da	Dehqon bozorlari, mlrd. so'm	Jamiga nisbatan ulushi, %da	Chorva (parranda) bozorlari, mlrd. so'm	Jamiga nisbatan ulushi, %da
Qashqadaryo viloyati	251,8	100,0	141,1	100,0	110,7	100,0
<i>hududlar:</i>						
G'uzor	14,3	5,7	9,3	6,6	5,0	4,5
Dehqonobod	11,9	4,7	4,5	3,2	7,4	6,7
Qamashi	24,0	9,5	17,2	12,2	6,8	6,1
Qarshi	7,4	2,9	0,0	0,0	7,4	6,7
Koson	34,3	13,6	20,1	14,2	14,3	12,9
Kitob	17,2	6,8	10,5	7,5	6,6	6,0
Mirishkor	4,9	1,9	4,3	3,0	0,6	0,5
Muborak	16,6	6,6	3,3	2,4	13,3	12,0
Nishon	11,5	4,6	3,8	2,7	7,7	6,9
Kasbi	7,0	2,8	0,9	0,6	6,2	5,6
Chiroqchi	64,8	25,7	37,6	26,6	27,2	24,6
Shahrisabz	11,2	4,4	3,3	2,4	7,8	7,1
Yakkabog'	6,9	2,8	6,5	4,6	0,4	0,4
Qarshi sh.	14,1	5,6	14,1	10,0	0,0	0,0
Shahrisabz sh.	5,7	2,4	5,7	4,0	0,0	0,0

UYUSHMAGAN SAVDO TOVAR AYLANMASI: DEHQON BOZORLARI



2,2
mlrd. so'm

Tuzlamalar



46,5
mlrd. so'm

**Yangi uzilgan qishloq
xo'jaligi mahsulotlari**



3,3
mlrd. so'm

**Quritilgan qishloq
xo'jaligi mahsulotlari**

(yong'oq, bodom, pista va
boshqalarni qo'shgan holda)

13,5
mlrd. so'm



**Non va non
mahsulotlari**



3,6
mlrd. so'm

**Sut va sut
mahsulotlari**

10,3
mlrd. so'm



Tuxum

27,2
mlrd. so'm



**Don mahsulotlari (mosh,
loviya, no'xat, guruch va
boshqalar)**

2,3
mlrd. so'm



**Chorva mollari va
parrandalar uchun har xil
yem-hashaklar**

2021- yilning yanvar-fevral oylarida viloyatning barcha hududlarida joylashgan dehqon bozorlarida qishloq xo'jaligi mahsulotlarini sotuvchi jismoniy shaxslarning tanlanma kuzatuvi o'tkazildi. Kuzatuv natijalariga ko'ra savdo aylanmasi hajmi **141,1** mlrd. so'mni tashkil etdi. Bunda asosiy yirik hajm yangi uzilgan qishloq xo'jaligi mahsulotlari savdosiga (**46,5** mlrd. so'm) to'g'ri keldi.

2,9
mlrd. so'm



Ziravorlar

28,7
mlrd. so'm



Tovuq go'shti

0,6
mlrd. so'm



**Gullar, o'simlik va nihol
ko'chatlari (manzarali va
qishloq xo'jaligi)**

2021- yilning yanvar-fevral oylarida viloyatning barcha hududlarida joylashgan chorva (parranda) bozorlarida parrandalar va chorva mollari sotuvchi jismoniy shaxslar tanlanma kuzatuvini o'tkazildi. Kuzatuv natijalariga ko'ra savdo aylanmasi hajmi **110,7** mlrd. so'mni tashkil etdi. Bunda har xil yoshdagi qora mollar savdosi **76,7** mlrd. so'mni, qo'y va echkilar **28,1** mlrd. so'mni, otlar **5,3** mlrd. so'mni, parrandalar **0,6** mlrd. so'mni tashkil etdi. Savdo aylanmasining to'liq tarkibi quyidagi ko'rsatkichda o'z aksini topgan:

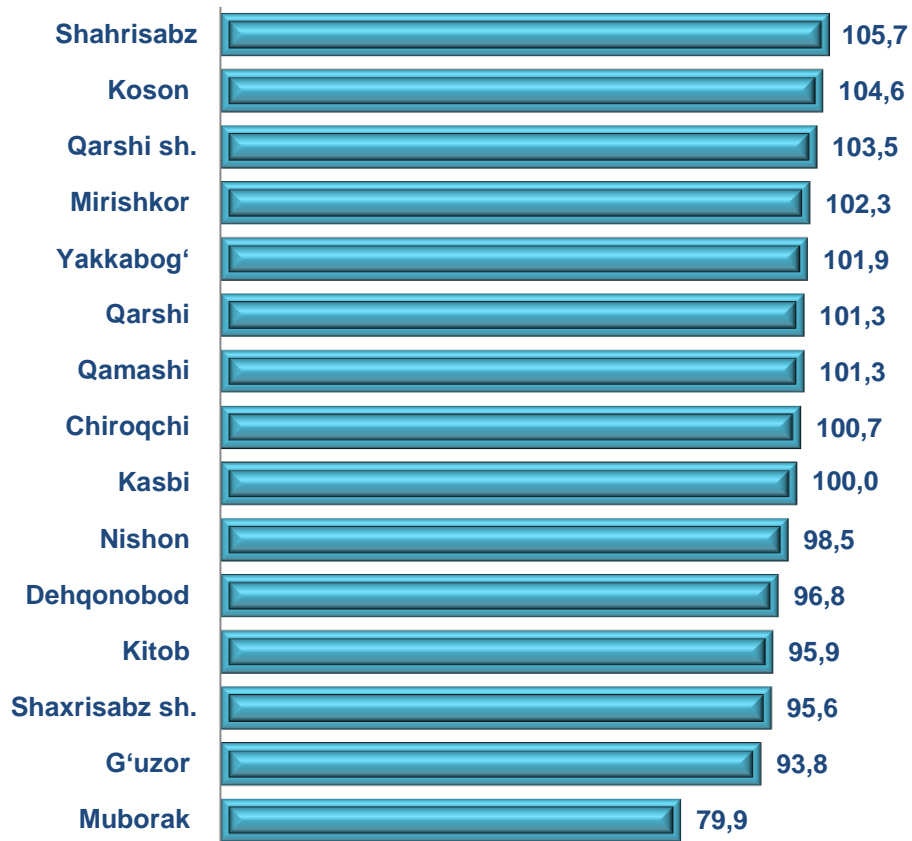




**UMUMIY OVQATLANISH KORXONALARI SAVDO AYLANMASIDA YIRIK
KORXONALAR, KICHIK BIZNES VA XUSUSIY TADBIRKORLIK
SUBYEKTLARINING HAJMI VA O‘SISH SUR‘ATLARI**

2021- yilning yanvar-fevral oylarida chakana savdo tovar aylanmasi tarkibida ovqatlanish tashkilotlarining savdo aylanmasi **2,4 %** ni tashkil etib, **45,0** mlrd. so‘mga yetdi va 2020- yil yanvar-fevral oylariga nisbatan **0,9 %** ga kamaydi. Bunda jami savdo aylanmasining **95,6 %** ulushi kichik biznes va xususiy tadbirkorlik subyektlari hissasiga to‘g‘ri kelmoqda.

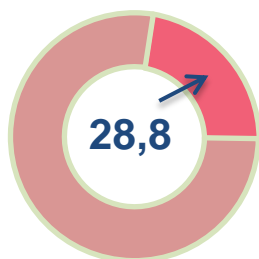
**Umumiy ovqatlanish korxonalarini savdo aylanmasining
o‘sish sur‘atlari, foizda**



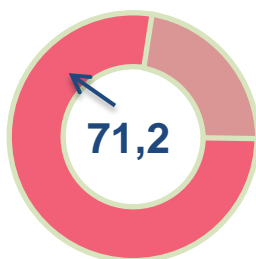
	Jami, mln. so‘m	2020- yil yanvar-fevral oylariga nisbatan, foizda	Yirik korxonalar, mln. so‘m	2020- yil yanvar-fevral oylariga nisbatan, foizda	Kichik biznes va xususiy tadbirkorlik, mln. so‘m	2020- yil yanvar-fevral oylariga nisbatan, foizda
Qashqadaryo viloyati	45 042,0	99,1	2 002,4	78,7	43 039,6	100,3
<i>hududlar:</i>						
G‘uzor	2 627,7	93,8	261,7	68,4	2 366,0	97,8
Dehqonobod	1 095,5	96,8	-	-	1 095,5	96,8
Qamashi	2 233,5	101,3	-	-	2 233,5	101,3
Qarshi	2 063,7	101,3	-	-	2 063,7	101,3
Koson	1 486,8	104,6	-	-	1 486,8	104,6
Kitob	2 718,4	95,9	-	-	2 718,4	95,9
Mirishkor	838,3	102,3	-	-	838,3	102,3
Muborak	2 865,2	79,9	440,0	34,5	2 425,2	105,0
Nishon	3 110,0	98,5	-	-	3 110,0	98,5
Kasbi	1 187,0	100,0	-	-	1 187,0	100,0
Chiroqchi	2 097,5	100,7	-	-	2 097,5	100,7
Shahrisabz	1 281,0	105,7	-	-	1 281,0	105,7
Yakkabog‘	2 145,7	101,9	-	-	2 145,7	101,9
Qarshi sh.	16 484,2	103,5	1300,7	146,8	15 183,5	101,0
Shahrisabz sh.	2 807,5	95,6	-	-	2 807,5	95,6

ULGURJI SAVDO TOVAR AYLANMASI

Asosiy tarkib, foizda

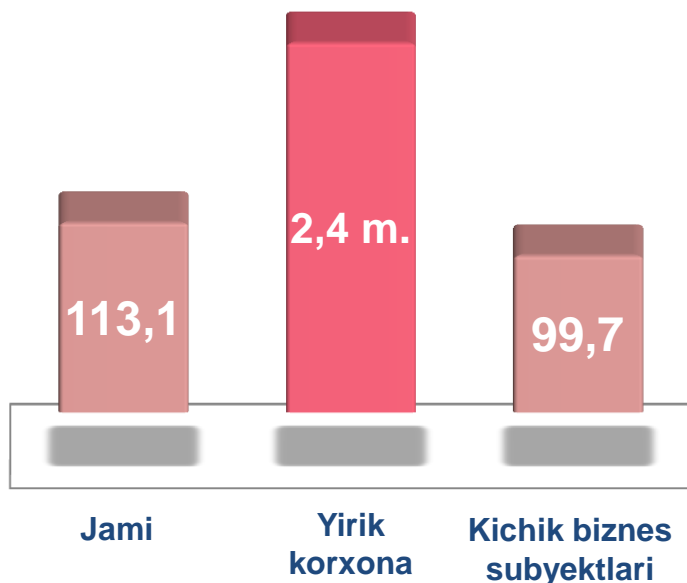


Yirik korxonalar



Mikrofirma va kichik korxonalar

O'sish (o'zgarish) sur'atlari, foizda

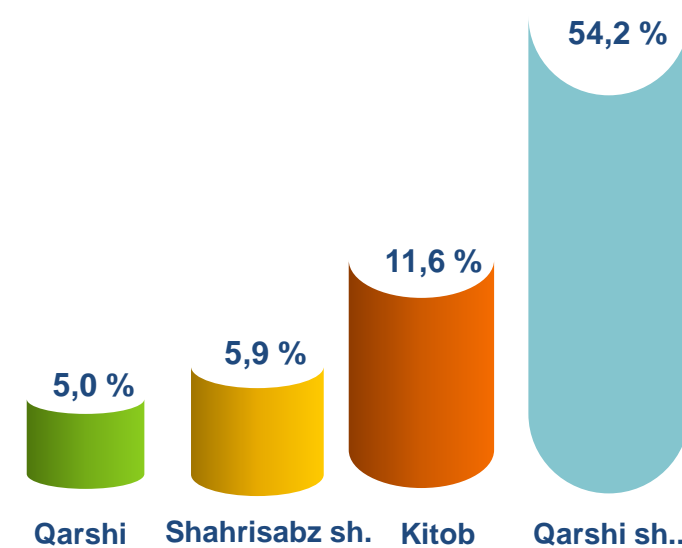


Viloyat bo'yicha 2021- yilning yanvar-fevral oylarida ulgurji savdo tovar aylanmasi **320,6** mlrd. so'mni tashkil etib, 2020- yil yanvar-fevral oylariga nisbatan **13,1 %** ga o'sish qayd etildi. Shu jumladan, yirik korxonalarining savdo tovar aylanmasi **92,2** mlrd. so'mni (**135,2 %** ga o'sdi), kichik biznes subyektlarining savdo tovar aylanmasi **228,4** mlrd. so'mni (**6,5 %** ga kamayish) tashkil etdi.

Savdo aylanmasi hajmi va ulushi



Eng yuqori ulushga ega hududlar



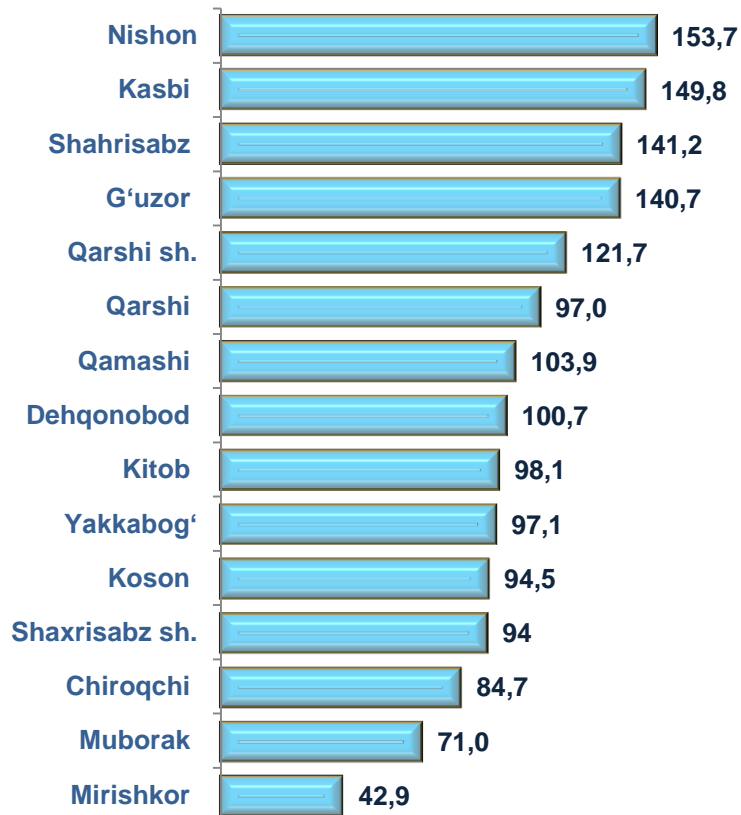


**ULGURJI SAVDO AYLANMASIDA YIRIK KORXONALAR
VA KICHIK BIZNES SUBYEKTLARINING HAJMI VA
O‘SISH SUR‘ATLARI**

Ulgurji savdo tovar aylanmasida yuqori o‘shish sur‘atlariga ega yirik korxonalar Shahrisabz (**48,6** marta) Yakkabog‘ (**2,7** marta), Nishon tumanlarida (**2,4** marta) va Qarshi shahrida (**2,6** marta) kuzatildi.

Ulgurji tovar aylanmasida nisbatan yuqori o‘zgarish sur‘atlari Nishon (**153,7** %), G‘uzor (**140,7** %), Kasbi (**149,8** %) Shahrisabz (**141,2** %) tumanlarida va Qarshi (**121,7** %) shahrida qayd etildi.

Ulgurji savdo aylanmasi o‘shish sur‘atlari, foizda



	Jami, mln. so‘m	2020- yil yanvar-fevral oylariga nisbatan, foizda	Yirik korxonalar, mln. so‘m	2020- yil yanvar-fevral oylariga nisbatan, foizda	Mikrofirma va kichik korxonalar, mln. so‘m	2020- yil yanvar-fevral oylariga nisbatan, foizda
Qashqadaryo viloyati	320 556,1	113,1	92 202,4	2,4 m.	228 353,7	93,5
<i>hududlar:</i>						
G‘uzor	8 780,8	140,7	3322,6	-	5 458,2	87,5
Dehqonobod	981,2	100,7	0,0	-	981,2	100,7
Qamashi	6 171,1	103,9	2160,3	122,3	4 010,8	96,2
Qarshi	16 139,9	112,6	3096,9	-	13 043,0	91,0
Koson	11 798,6	94,5	756,6	-	11 042,0	88,4
Kitob	37 139,8	98,1	473,1	-	36 666,7	96,9
Mirishkor	1 398,3	42,9	977,3	34,4	421,0	100,1
Muborak	3 979,4	71,0	1219,5	39,1	2 759,9	111,2
Nishon	7 823,7	153,7	5038,9	2,4 m.	2 784,8	93,6
Kasbi	11 384,9	149,8	8990,7	179,9	2 394,2	92,0
Chiroqchi	6 822,0	84,7	-	-	6 822,0	84,7
Shahrisabz	9 106,9	141,2	3461,1	48,6 m.	5 645,8	88,5
Yakkabog‘	6 241,6	97,1	154,8	2,7 m,	6 086,8	95,5
Qarshi sh.	173 869,5	121,7	62550,6	2,6 m.	111 318,9	93,7
Shahrisabz sh.	18 918,4	94,0	-	-	18 918,4	94,7