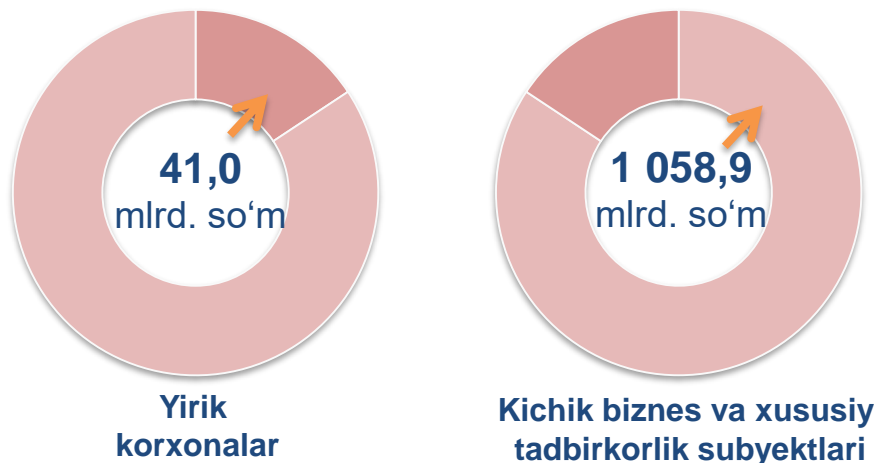


# CHAKANA SAVDO TOVAR AYLANMASI

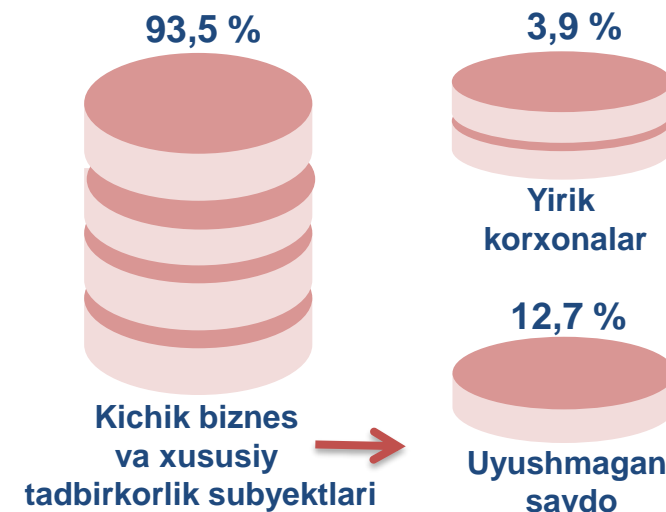
## Asosiy tarkib




## Dastlabki ma'lumotlar

Viloyat bo'yicha 2021- yilning yanvar oyida chakana savdo tovar aylanmasi **1 058,9** mlrd. so'mni tashkil etib, 2019- yil yanvar oylariga nisbatan **2,7 %** ga o'sdi. Shu jumladan, yirik korxonalarining tovar aylanmasi **41,0** mlrd. so'mni (2020- yil yanvar oylariga nisbatan **1,6 %** kamaydi) kichik biznes va xususiy tadbirkorlik subyektlarining tovar aylanmasi **1 057,9** mlrd. so'mni (**2,8 %** ga kamaydi), shundan uyushmagan savdo tovar aylanmasi **134,6** mlrd. so'mni (**5,4 %** ga kamaydi) tashkil etdi.

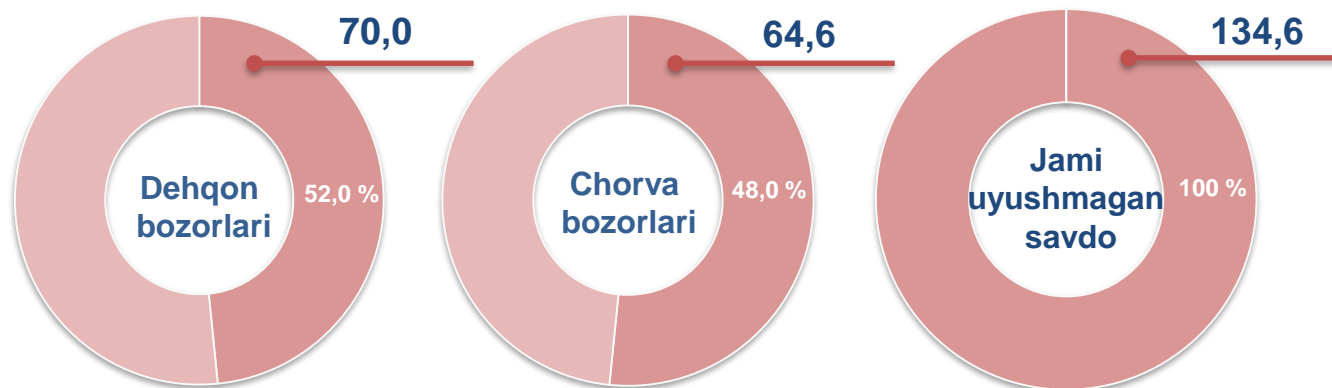
## Tarkibiy qism, ulushlarda



## O'sish (o'zgarish) sur'atlari, foizda



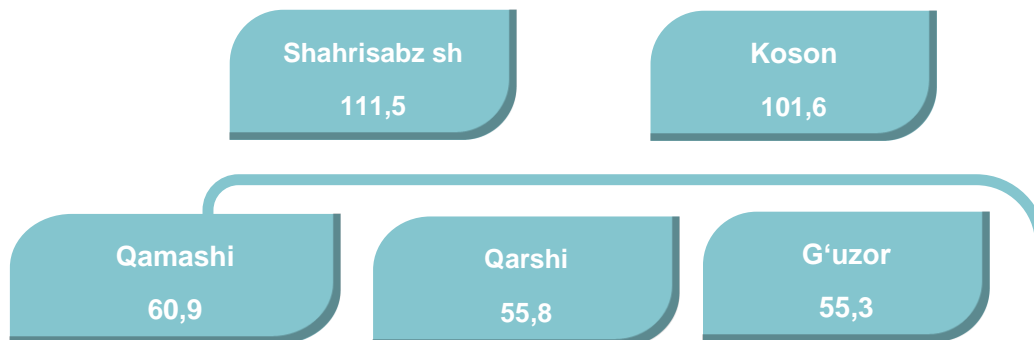
## Uyushmagan savdo, mlrd. so'm




# HUDUDLAR KESIMIDA CHAKANA SAVDO TOVAR AYLANMASI, mlrd. so'm

## UMUMIY MA'LUMOT

Viloyat bo'yicha 2021- yilning yanvar oyida chakana savdo tovar aylanmasi **1 058,9** mlrd. so'mni tashkil etib, 2020- yil yanvar oyiga nisbatan **2,7 %** ga kamayish kuzatildi.

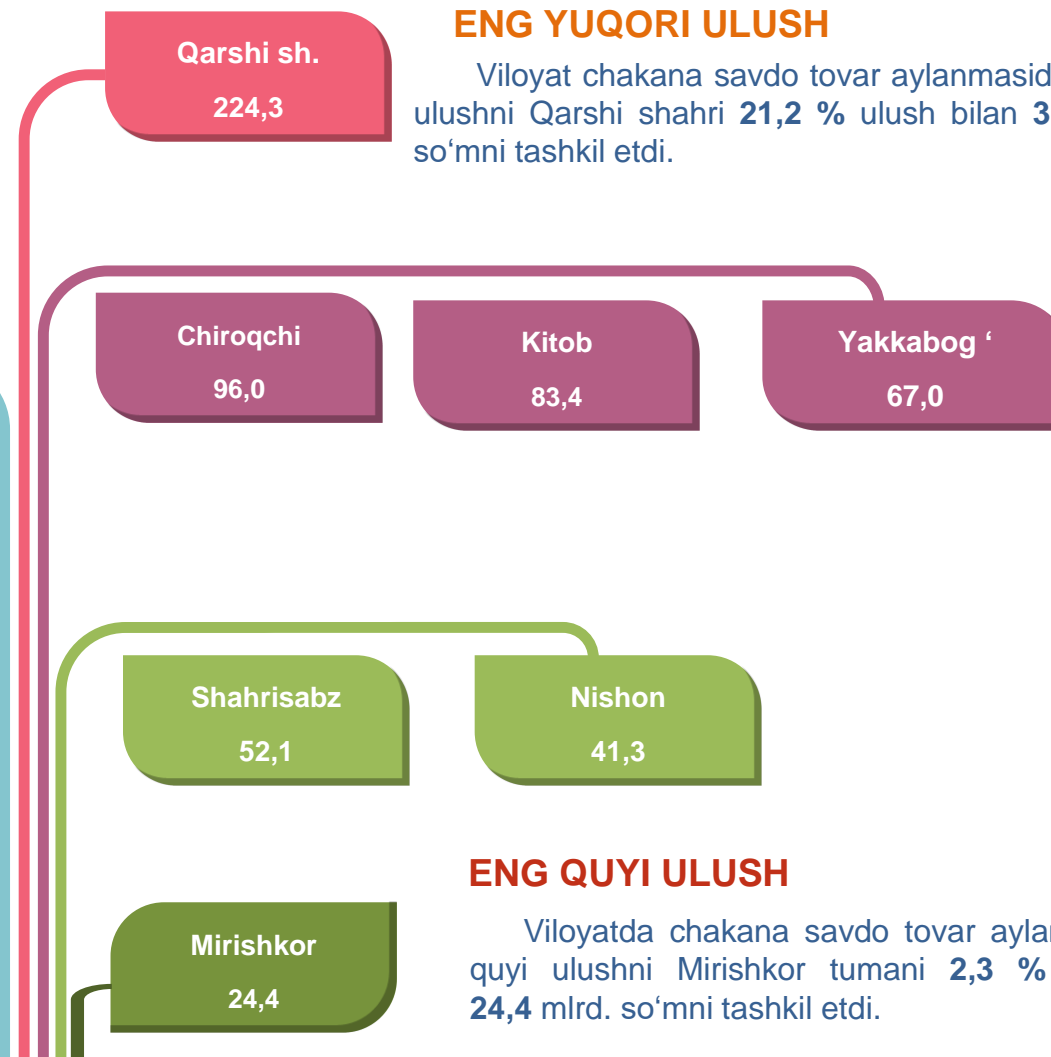


Viloyatimiz chakana savdo tovar aylanmasida yuqori o'sish suratlari Chiroqchi, Kitob, Qarshi tumanlarda va Qarshi va Shahrizabz shaharlarida kuzatildi. Chakana savdo tovar aylanmasining tarkibiy qismlarida kichik biznes va xususiy tadbirkorlik subyektlari hissasiga **96,1 %** va yirik korxonalar hissasiga **3,9 %** to'g'ri keldi.



## ENG YUQORI ULUSH

Viloyat chakana savdo tovar aylanmasida eng yuqori ulushni Qarshi shahri **21,2 %** ulush bilan **3 069,8** mlrd. so'mni tashkil etdi.



## ENG QUYI ULUSH

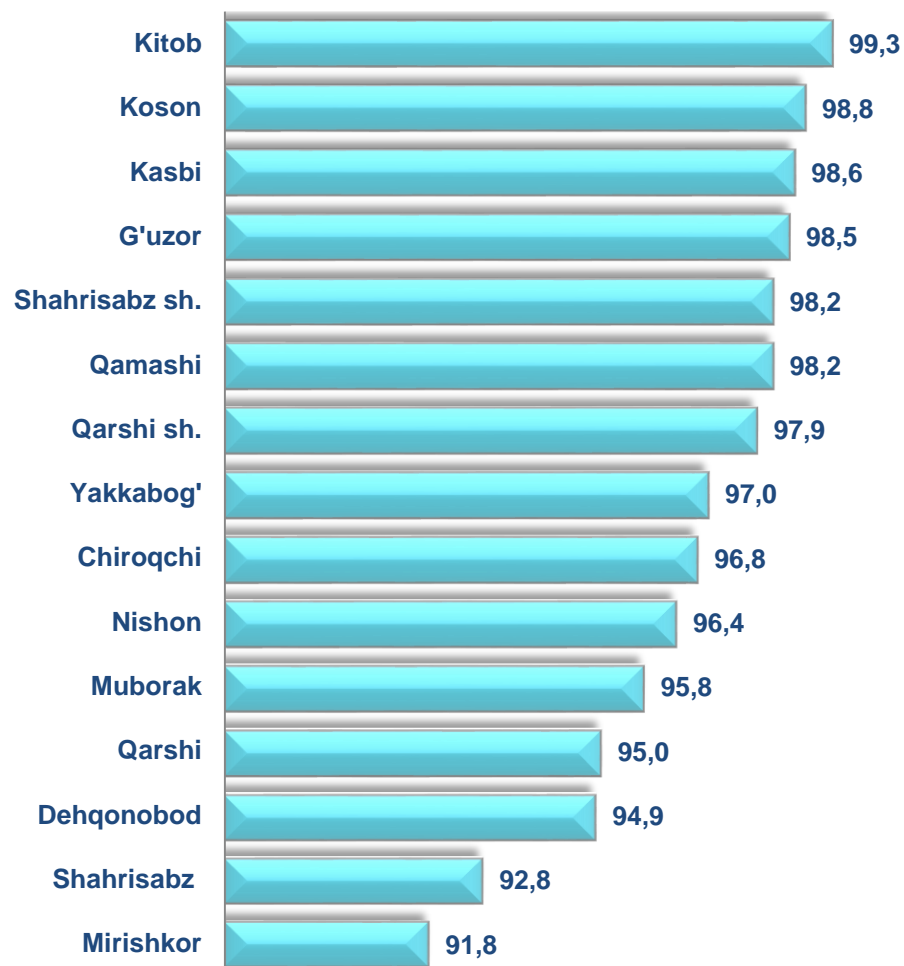
Viloyatda chakana savdo tovar aylanmasida eng quyi ulushni Mirishkor tumani **2,3 %** ulush bilan **24,4** mlrd. so'mni tashkil etdi.



**CHAKANA SAVDO AYLANMASIDA YIRIK KORXONALAR,  
KICHIK BIZNES VA XUSUSIY TADBIRKORLIK  
SUBYEKTLARINING HAJMI VA O'SISH SUR'ATLARI**

2021- yilning yanvar oyiga viloyatda chakana savdo tovar aylanmasi barcha tumanlarda kamayish qayd etildi.

**Chakana savdo aylanmasining o'sish sur'atlari, foizda**

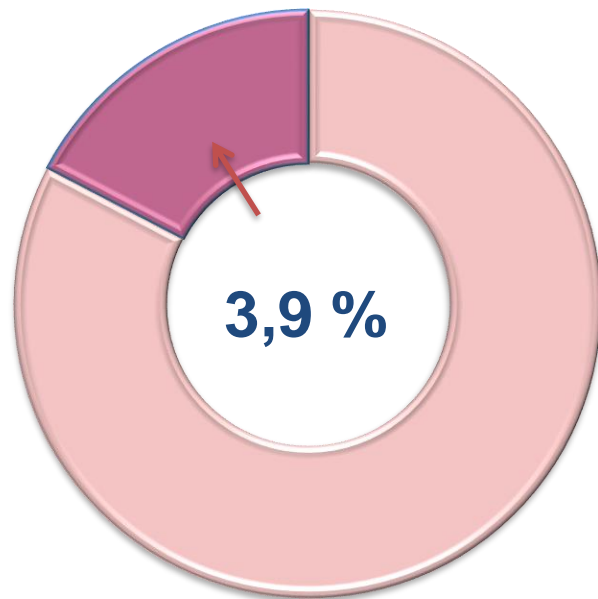
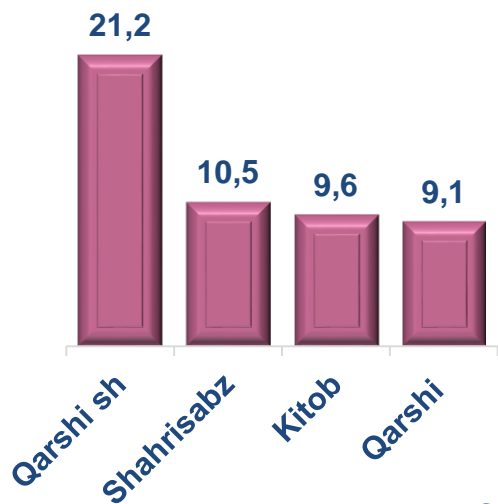


	Jami, mlrd. so'm	2020- yil yanvar oyiga nisbatan, foizda	Yirik korxonalar, mlrd. so'm	2020- yil yanvar oyiga nisbatan, foizda	Kichik biznes va xususiy tadbirkorlik, mlrd. so'm	2020- yil yanvar oyiga nisbatan, foizda
<b>Qashqadaryo viloyati</b>	<b>1 058,9</b>	<b>97,3</b>	<b>41,0</b>	<b>98,4</b>	<b>1 017,9</b>	<b>97,2</b>
<i>hududlar:</i>						
<b>G'uzor</b>	55,3	98,5	0,8	77,8	54,5	98,9
<b>Dehqonobod</b>	27,6	94,9	0,5	107,3	27,1	94,7
<b>Qamashi</b>	60,9	98,2	1,0	100,9	59,9	98,2
<b>Qarshi</b>	55,8	95,0	2,6	3,4 m.	53,2	91,8
<b>Koson</b>	101,6	98,8	0,7	107,9	100,9	98,8
<b>Kitob</b>	83,4	99,3	1,0	113,1	82,4	99,2
<b>Mirishkor</b>	24,4	91,8	0,4	90,7	24,0	91,8
<b>Muborak</b>	27,0	95,8	0,5	48,0	26,5	97,5
<b>Nishon</b>	41,3	96,4	0,5	93,8	40,8	96,5
<b>Kasbi</b>	30,6	98,6	0,6	88,9	30,0	98,8
<b>Chiroqchi</b>	96,0	96,8	2,6	192,0	93,4	95,4
<b>Shahrisabz</b>	52,1	92,8	3,2	71,7	48,9	94,7
<b>Yakkabog'</b>	67,1	97,0	1,5	88,3	65,6	97,2
<b>Qarshi sh.</b>	224,3	97,9	23,7	91,1	200,6	98,8
<b>Shahrisabz sh.</b>	111,5	98,2	1,4	2,1 m.	110,1	97,6

## CHAKANA SAVDO TOVAR AYLANMASI TARKIBI

### Yirik korxonalar

Eng yuqori ulushga  
ega hududlar, foizda

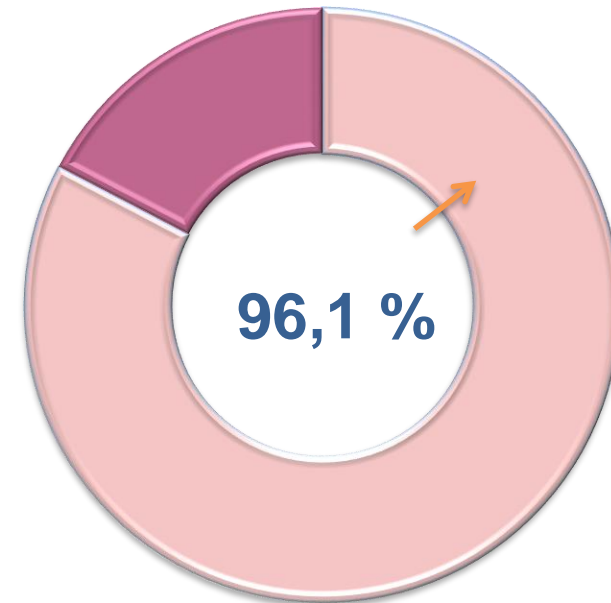
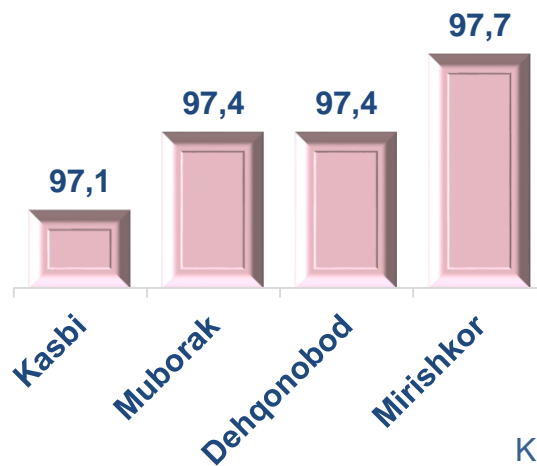


Chakana savdo tovar aylanmasi tarkibida yirik korxonalarining tovar aylanmasi hajmi, 2020- yilning yanvar oyiga nisbatan **1,6 %** ga kamaydi va **41,0 mlrd.** so'mni tashkil qildi. Bu esa umumiy savdo hajmining **3,9 %** ulushiga to'g'ri keladi.



### Kichik biznes va xususiy tadbirkorlik subyektlari

Eng yuqori ulushga  
ega hududlar, foizda



Kichik biznes va xususiy tadbirkorlik subyektlariga chakana savdo tovar aylanmasi hajmi statistik hisob-kitoblarga ko'ra, **1 017,9 mlrd.** so'mni tashkil etib, 2020- yilning yanvar oyiga nisbatan **2,8 %** ga kamaydi. Viloyat miqyosida ushbu sektorning jami chakana savdo tovar aylanmasidagi ulushi **96,1 %** ni tashkil etdi.

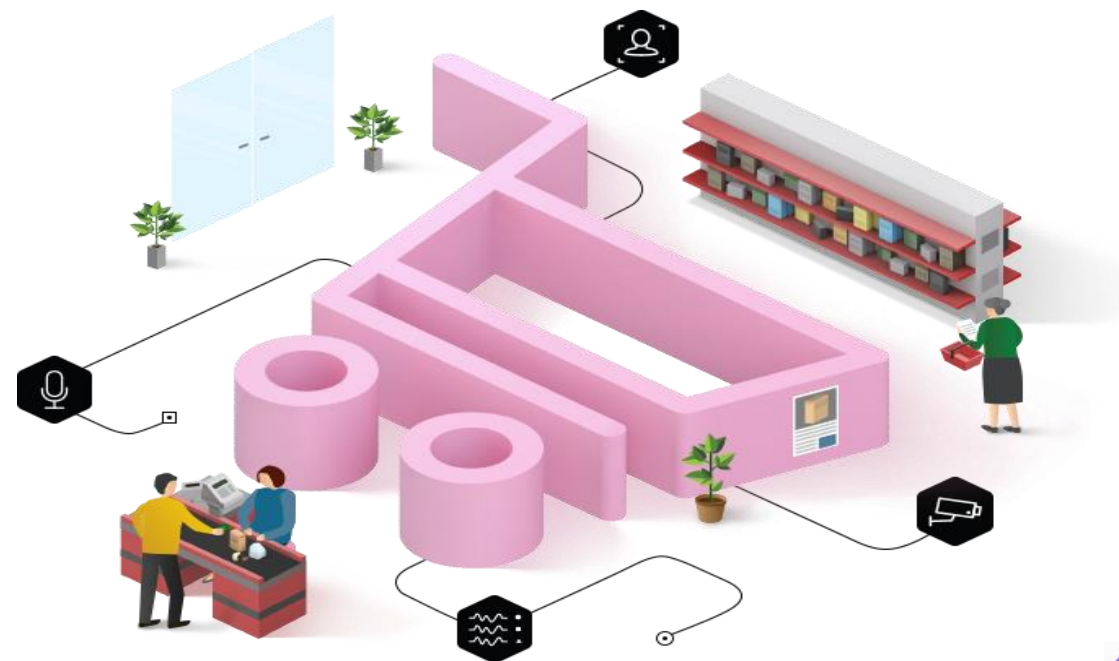


**CHAKANA SAVDO AYLANMASIDA YIRIK KORXONALAR, KICHIK  
BIZNES VA XUSUSIY TADBIRKORLIK SUBYEKTLARINING  
HUDUDLAR KESIMIDA ULUSHI (foizda)**

Koson	0,7	99,3
Mirishkor	1,6	98,4
Dehqonobod	1,8	98,2
Qamashi	1,6	98,4
Nishon	1,2	98,8
Kasbi	2,0	98,0
Shahrisabz sh.	1,3	98,7
G'uzor	1,4	98,6
Chiroqchi	2,7	97,3
Yakkabog'	2,2	97,8
Muborak	1,9	98,1
Qarshi	4,7	95,3
Kitob	1,2	98,8
Shahrisabz	6,1	93,9
Qarshi sh	10,6	89,4

■ Yirik korxonalar    □ Kichik biznes va xususiy tadbirkorlik subyektlari

Tahliliy natijalarga ko'ra, chakana savdo tovar aylanmasida kichik biznes va xususiy tadbirkorlik subyektlarining ulushi bo'yicha Mirishkor (**97,7 %**) Dehqonobod (**97,4 %**), Muborak (**97,4 %**) va Kasbi (**97,1 %**) tumanlar yetakchilik qilmoqda. Chakana tovar aylanmasi tarkibida yirik korxonalarining ulushi **3,9 %** ni tashkil etib, eng katta ulush Qarshi shahrida (**10,6 %**), Shahrisabz (**6,1 %**) Qarshi (4,1 %) va Chiroqchi tumanlarida (**2,7 %**) kuzatilgan.

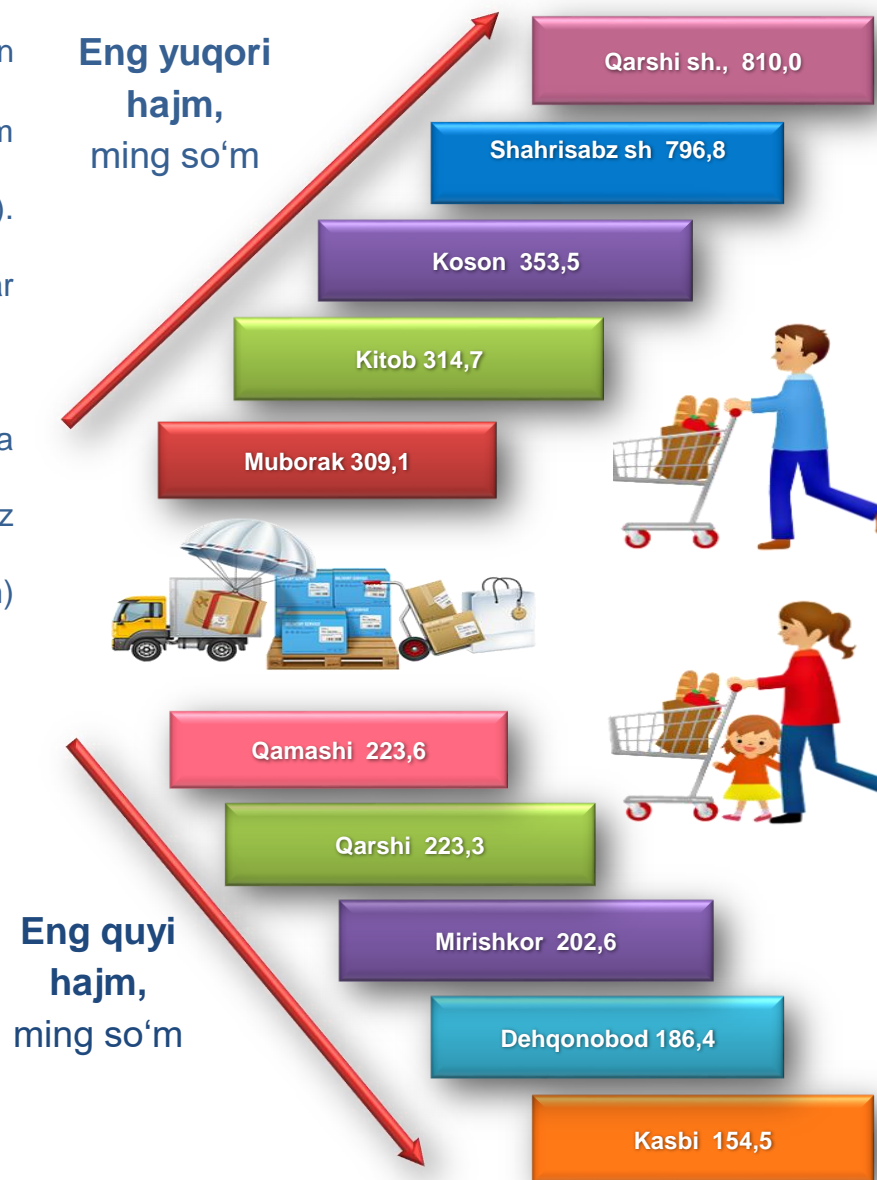




## VILOYAT BO'YICHA AHOLI JON BOSHIGA NISBATAN CHAKANA SAVDO TOVAR AYLANMASI HAJMI VA O'SISH SUR'ATLARI

2021- yil yanvar oyi holatiga ko'ra o'rtacha aholi jon boshiga chakana savdo tovar aylanmasi **320,1** ming so'm (2020- yil yanvar oylariga nisbatan **4,5** % ga kamaydi). barcha hududlarda aholi jon boshiga chakana savdo tovar aylanmasi ko'rsatkichlarida kamayish sur'atlari kuzatildi.

Ushbu ko'rsatkichni hududlar kesimida solishtirilganda eng yuqorisi Qarshi shahri (**810,0** ming so'm), Shahrisabz sh. (**796,8** ming so'm) va Koson (**353,5** ming so'm) tumanlari hissasiga to'g'ri keladi.

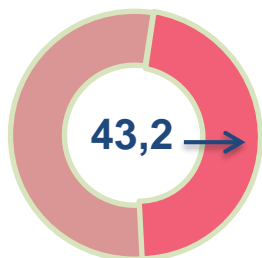


	Hajm, ming so'm	2020- yil yanvar oyiga nisbatan, % da
<b>Qashqadaryo viloyati</b>	<b>320,1</b>	<b>95,5</b>
<i>hududlar:</i>		
G'uzor	269,0	96,5
Dehqonobod	186,4	93,0
Qamashi	223,6	96,5
Qarshi	223,3	93,0
Koson	353,5	96,7
Kitob	314,7	98,0
Mirishkor	202,6	90,0
Muborak	309,1	94,0
Nishon	268,5	94,3
Kasbi	154,5	96,6
Chiroqchi	231,4	94,5
Shahrisabz	233,7	91,7
Yakkabog'	253,2	95,5
Qarshi sh.	810,0	96,5
Shahrisabz sh.	796,8	97,0

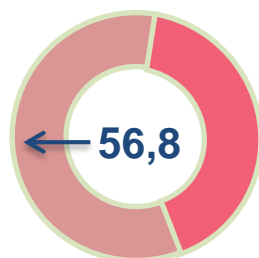
## UYUSHMAGAN SAVDO TOVAR AYLANMASI

Viloyat bo'yicha 2021- yilning yanvar oyida uyushmagan savdo tovar aylanmasi **134,6** mlrd. so'mni tashkil etib, 2020- yil yanvar oylariga nisbatan **5,4** % ga kamaydi. Shu jumladan, 1- bozor va 1- bozor (chorva) (oylik) kuzatuvlari ma'lumotlariga asosan, dehqon bozorlarida savdo faoliyati bilan shug'ullanuvchi jismoniy shaxslarning uy xo'jaliklarida yetishtirgan mahsulotlarining sotish hajmi **70,0** mlrd. so'mni (o'zgarish sur'ati **114,0** %), chorva mollari va parrandalar sotuvchi jismoniy shaxslarning savdo aylanmasi hajmi **64,6** mlrd. so'mni (o'zgarish sur'ati **79,9** %) tashkil etdi.

### Asosiy tarkib, foizda

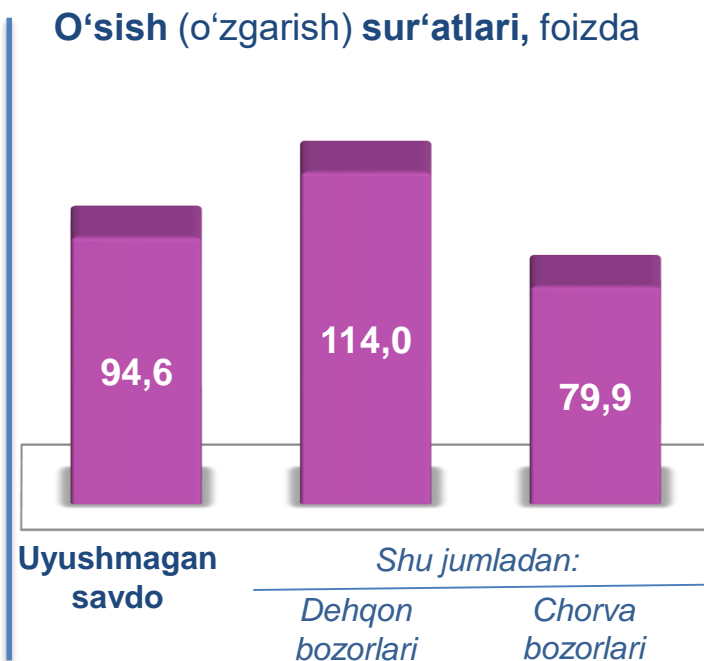


Dehqon bozorlari

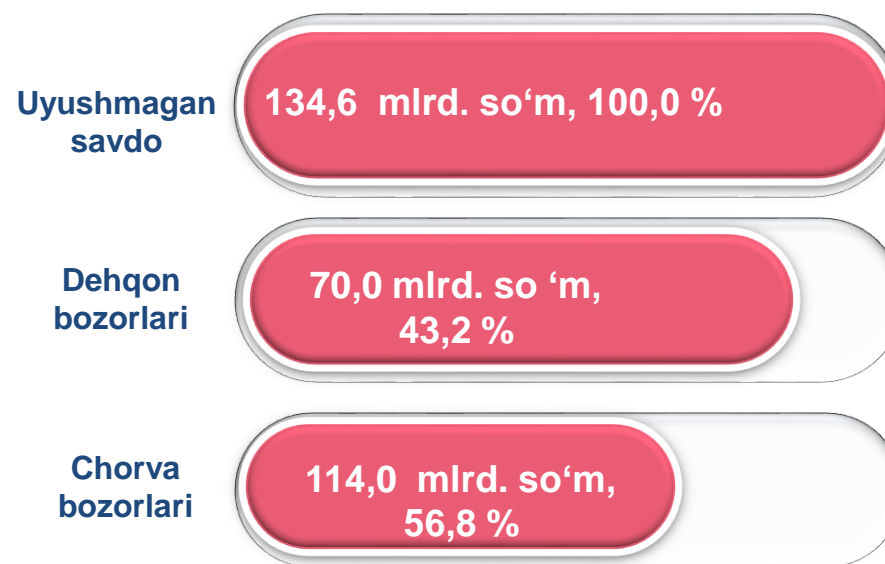


Chorva (parranda) bozorlari

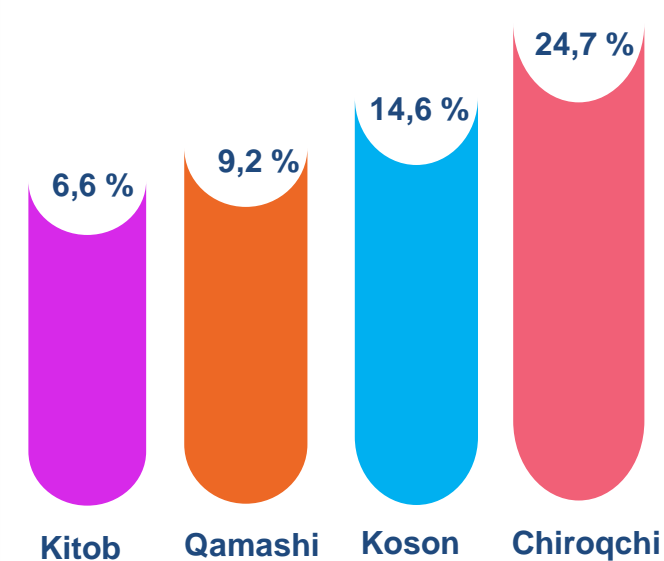
### O'sish (o'zgarish) sur'atlari, foizda



### Savdo aylanmasi hajmi va ulushi



### Eng yuqori ulushga ega hududlar



**UYUSHMAGAN SAVDO AYLANMASIDA DEHQON\* VA  
CHORVA (PARRANDA) BOZORLARINING SAVDO  
AYLANMASI HAJMI VA O'SISH SUR'ATLARI**

2021- yilning yanvar oyida dehqon va chorva (parranda) bozorlarida, uy xo'jaligida yetishtirilgan qishloq xo'jaligi mahsulotlari, parrandalar va chorva mollari savdosi bilan shug'ullanuvchi jismoniy shaxslar tanlanma kuzatuv, dastlabki ma'lumotlarga ko'ra jismoniy shaxslar tomonidan amalga oshirilgan savdo aylanmasi hajmi dehqon bozorlarida **54,5** mlrd. so'mni, chorva (parranda) bozorlarida **71,7** mlrd. so'mni tashkil etdi.



\* Xo'jalik yurituvchi subyektlar va yakka tartibdagi tadbirkorlar (YaTT)ni qo'shmagan holatda

\* Jismoniy shaxslar (dehqonlar)ning uy xo'jaligida o'z kuchlari bilan yetishtirgan qishloq xo'jaligi mahsulotlari, chorva (parranda) mollari

	Jami, mlrd. so'm	2020- yil yanvar oyiga nisbatan, % da	Dehqon bozorlari, mlrd. so'm	2020- yil yanvar oyiga nisbatan, % da	Chorva (parranda) bozorlari, mlrd. so'm	2020- yil yanvar oyiga nisbatan, % da
<b>Qashqadaryo viloyati</b>	<b>134,6</b>	<b>94,6</b>	<b>70,0</b>	<b>114,0</b>	<b>64,6</b>	<b>79,9</b>
<i>hududlar:</i>						
<b>G'uzor</b>	8,5	100,1	5,0	128,6	3,5	76,0
<b>Dehqonobod</b>	5,9	100,9	1,9	166,6	4,0	85,2
<b>Qamashi</b>	12,4	117,8	8,3	2,4 m.	4,1	58,4
<b>Qarshi</b>	3,9	90,7	-	-	3,9	134,1
<b>Koson</b>	19,6	107,9	10,4	160,2	9,2	78,6
<b>Kitob</b>	8,9	49,1	5,3	58,6	3,6	39,7
<b>Mirishkor</b>	2,5	102,8	2,1	116,4	0,4	67,3
<b>Muborak</b>	7,5	106,8	1,8	86,0	5,7	115,6
<b>Nishon</b>	7,7	131,0	1,8	68,4	5,8	184,4
<b>Kasbi</b>	3,7	88,0	0,4	162,3	3,2	82,7
<b>Chiroqchi</b>	33,2	109,6	17,0	175,6	16,2	78,7
<b>Shahrisabz</b>	6,0	112,9	1,6	2,6 m.	4,4	93,7
<b>Yakkabog'</b>	3,9	52,0	3,4	56,0	0,5	34,0
<b>Qarshi sh.</b>	7,5	76,4	7,5	90,2	-	-
<b>Shahrisabz sh.</b>	3,3	76,8	3,3	76,8	-	-



## UYUSHMAGAN SAVDO TOVAR AYLANMASI: DEHQON BOZORLARI



0,8  
mlrd. so'm

**Tuzlamalar**



22,9  
mlrd. so'm

**Yangi uzilgan qishloq  
xo'jaligi mahsulotlari**



1,4  
mlrd. so'm

**Quritilgan qishloq  
xo'jaligi mahsulotlari**

(yong'oq, bodom, pista va  
boshqalarni qo'shgan holda)

5,6  
mlrd. so'm



**Non va non  
mahsulotlari**



1,5  
mlrd. so'm

**Sut va sut  
mahsulotlari**

8,3  
mlrd. so'm



**Tuxum**

13,7  
mlrd. so'm



**Don mahsulotlari (mosh,  
loviya, no'xat, guruch va  
boshqalar)**

0,7  
mlrd. so'm



**Chorva mollari va  
parrandalar uchun har xil  
yem-hashaklar**

2021- yilning yanvar oyida viloyatning barcha hududlarida joylashgan dehqon bozorlarida qishloq xo'jaligi mahsulotlarini sotuvchi jismoniy shaxslarning tanlanma kuzatuvini o'tkazildi. Kuzatuv natijalariga ko'ra savdo aylanmasi hajmi **70,0** mlrd. so'mni tashkil etdi. Bunda asosiy yirik hajm yangi uzilgan qishloq xo'jaligi mahsulotlari savdosiga (**22,9** mlrd. so'm) to'g'ri keldi.

1,3  
mlrd. so'm



**Ziravorlar**

13,6  
mlrd. so'm



**Tovuq go'shti**

0,2  
mlrd. so'm



**Gullar, o'simlik va nihol  
ko'chatlari (manzarali va  
qishloq xo'jaligi)**

2021- yilning yanvar oyida viloyatning barcha hududlarida joylashgan chorva (parranda) bozorlarida parrandalar va chorva mollari sotuvchi jismoniy shaxslar tanlanma kuzatuvini o'tkazildi. Kuzatuv natijalariga ko'ra savdo aylanmasi hajmi **64,6** mlrd. so'mni tashkil etdi. Bunda har xil yoshdagi qora mollar savdosi **45,0** mlrd. so'mni, qo'y va echkilar **16,7** mlrd. so'mni, otlar **2,6** mlrd. so'mni, parrandalar **0,3** mlrd. so'mni tashkil etdi. Savdo aylanmasining to'liq tarkibi quyidagi ko'rsatkichda o'z aksini topgan:

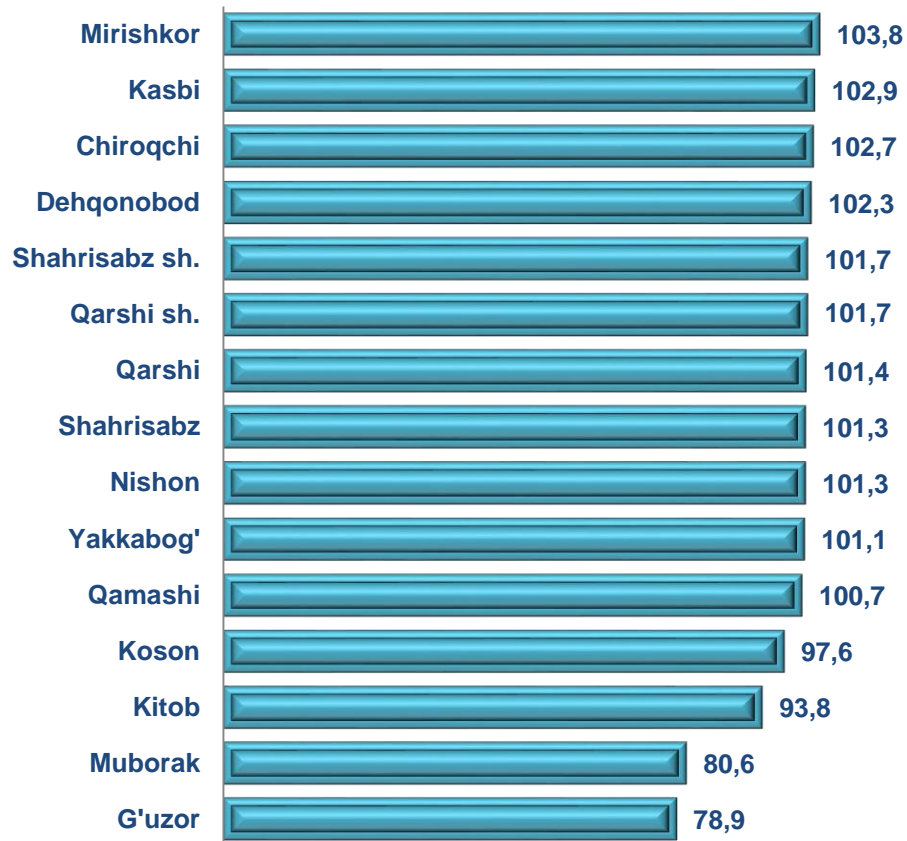




**UMUMIY OVQATLANISH KORXONALARI SAVDO AYLANMASIDA YIRIK  
KORXONALAR, KICHIK BIZNES VA XUSUSIY TADBIRKORLIK  
SUBYEKTLARINING HAJMI VA O'SISH SUR'ATLARI**

2021- yilning yanvar oyida chakana savdo tovar aylanmasi tarkibida ovqatlanish tashkilotlarining savdo aylanmasi **2,1 %** ni tashkil etib, **22,6 mlrd.** so'mga yetdi va 2020- yil yanvar oyiga nisbatan **2,0 %** ga kamaydi. Bunda jami savdo aylanmasining **96,0 %** ulushi kichik biznes va xususiy tadbirkorlik subyektlari hissasiga to'g'ri kelmoqda.

**Umumiy ovqatlanish korxonalarini savdo aylanmasining o'sish sur'atlari, foizda**

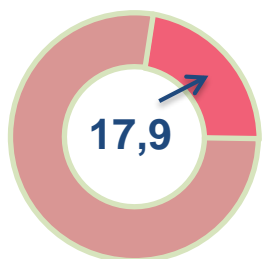


	Jami, mln. so'm	2020- yil yanvar oyiga nisbatan, foizda	Yirik korxonalar, mln. so'm	2020- yil yanvar oyiga nisbatan, foizda	Kichik biznes va xususiy tadbirkorlik, mln. so'm	2020- yil yanvar oyiga nisbatan, foizda
<b>Qashqadaryo viloyati</b>	<b>22 571,4</b>	<b>98,0</b>	<b>853,8</b>	<b>67,0</b>	<b>21 717,6</b>	<b>99,9</b>
<i>hududlar:</i>						
<b>G'uzor</b>	1 103,1	78,9		-	1 103,1	87,8
<b>Dehqonobod</b>	551,1	102,3			551,1	102,3
<b>Qamashi</b>	1 035,2	100,7			1 035,2	100,7
<b>Qarshi</b>	1 071,1	101,4			1 071,1	101,4
<b>Koson</b>	644,1	97,6			644,1	97,6
<b>Kitob</b>	1 350,4	93,8			1 350,4	93,8
<b>Mirishkor</b>	373,6	103,8			373,6	103,8
<b>Muborak</b>	1 470,1	80,6	210,0	34,1	1 260,1	104,4
<b>Nishon</b>	1 656,1	101,3			1 656,1	101,3
<b>Kasbi</b>	581,1	102,9			581,1	102,9
<b>Chiroqchi</b>	1 011,1	102,7			1 011,1	102,7
<b>Shahrisabz</b>	614,1	101,3			614,1	101,3
<b>Yakkabog'</b>	1 060,7	101,1			1 060,7	101,1
<b>Qarshi sh.</b>	8 514,5	101,7	643,8	124,6	7 870,7	100,2
<b>Shahrisabz sh.</b>	1 535,1	101,7			1 535,1	101,7

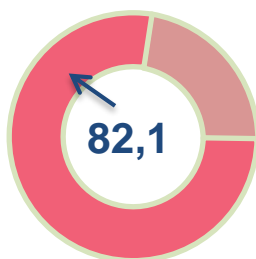


## ULGURJI SAVDO TOVAR AYLANMASI

### Asosiy tarkib, foizda

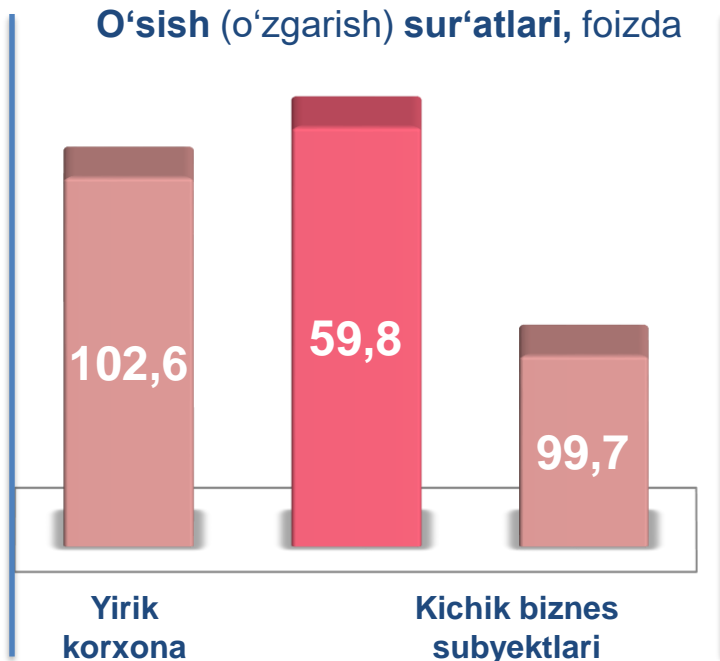


Yirik korxonalar



Mikrofirma va kichik korxonalar

### O'sish (o'zgarish) sur'atlari, foizda

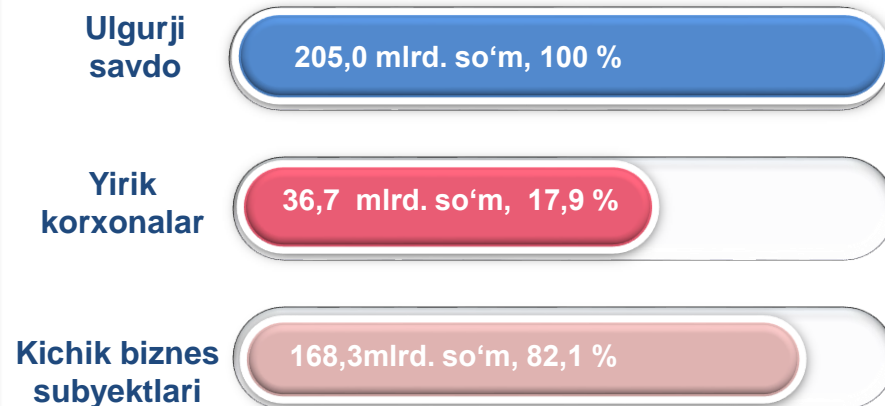


Yirik korxonalar

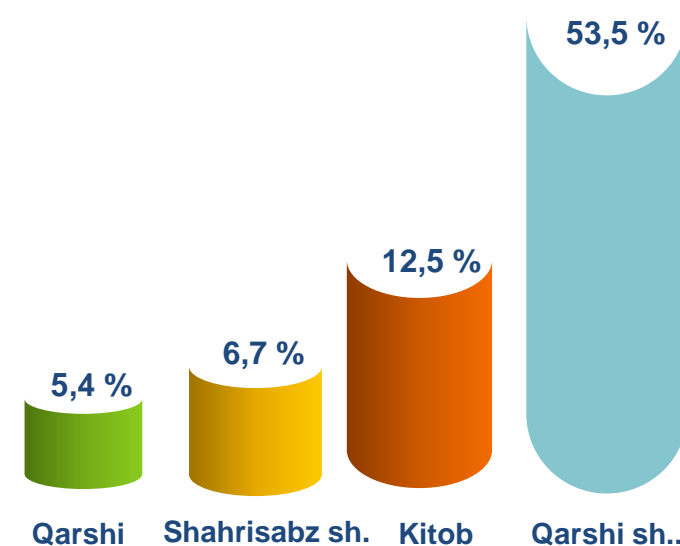
Kichik biznes subyektlari

Viloyat bo'yicha 2021- yilning yanvar oyida ulgurji savdo tovar aylanmasi **205,0** mlrd. so'mni tashkil etib, 2020- yil yanvar oyiga nisbatan **2,6** % ga o'sish qayd etildi. Shu jumladan, yirik korxonalarining savdo tovar aylanmasi **36,7** mlrd. so'mni (**75,4** % ga o'sdi), kichik biznes subyektlarining savdo tovar aylanmasi **168,3** mlrd. so'mni (**5,9** % ga kamayish) tashkil etdi.

### Savdo aylanmasi hajmi va ulushi



### Eng yuqori ulushga ega hududlar



Qarshi

Shahrisabz sh.

Kitob

Qarshi sh..



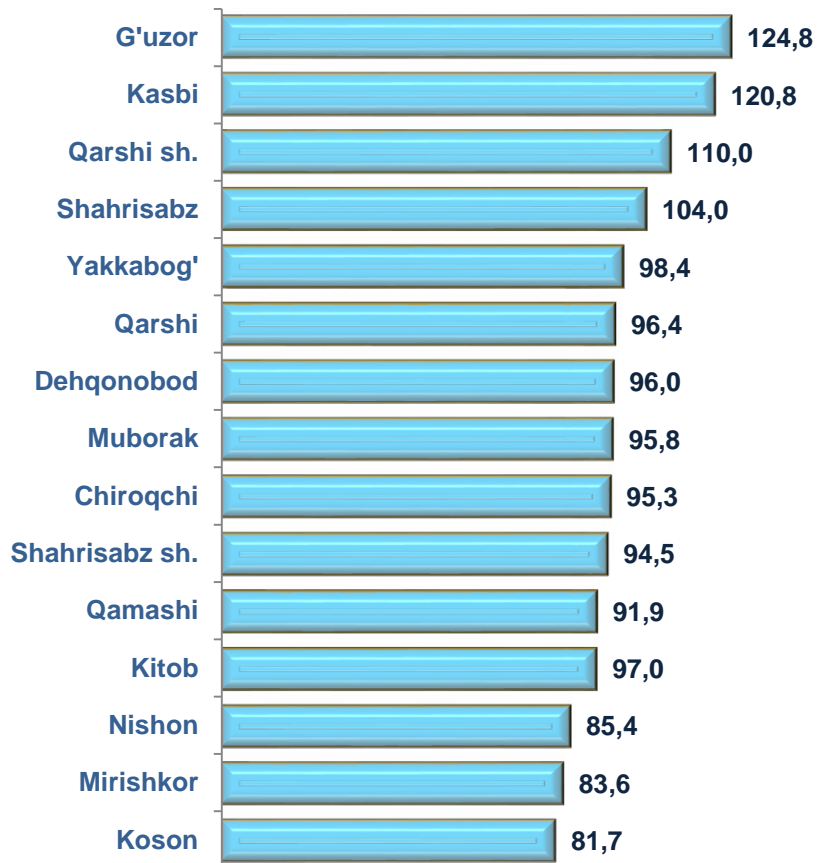


**ULGURJI SAVDO AYLANMASIDA YIRIK KORXONALAR  
VA KICHIK BIZNES SUBYEKTLARINING HAJMI VA  
O'SISH SUR'ATLARI**

Ulgurji savdo tovar aylanmasida yuqori o'sish sur'atlariga ega yirik korxonalar G'uzor (4,0 marta) Kitob (135,3 %), Shahrisabz tumanlarida (159,5 %) va Qarshi shahrida (2,2 marta) kuzatildi.

Ulgurji tovar aylanmasida nisbatan yuqori o'zgarish sur'atlari G'uzor (124,8 %), Kasbi (120,8 %) Shahrisabz (104,0 %), tumanlarida va Qarshi (110,0 %) shahrida qayd etildi.

Ulgurji savdo aylanmasi o'sish sur'atlari, foizda



	Jami, mln. so'm	2020- yil yanvar oyiga nisbatan, foizda	Yirik korxonalar, mln. so'm	2020- yil yanvar oyiga nisbatan, foizda	Mikrofirma va kichik korxonalar, mln. so'm	2020- yil yanvar oyiga nisbatan, foizda
<b>Qashqadaryo viloyati</b>	<b>205 003,5</b>	<b>102,6</b>	<b>36 724,6</b>	<b>175,4</b>	<b>168 278,9</b>	<b>94,1</b>
<i>hududlar:</i>						
<b>G'uzor</b>	6 222,5	124,8	1670,2	4,0 m.	4 552,3	99,6
<b>Dehqonobod</b>	685,3	96,0	-	-	685,3	96,0
<b>Qamashi</b>	3 933,8	91,9	1035,2	84,4	2 898,6	94,9
<b>Qarshi</b>	10 969,2	96,4	1143,9	130,0	9 825,3	93,6
<b>Koson</b>	8 657,3	81,7	12,0	0,8	8 645,3	94,5
<b>Kitob</b>	25 649,0	91,8	292,4	135,3	25 356,6	91,4
<b>Mirishkor</b>	1 289,6	83,6	977,3	79,1	312,3	101,4
<b>Muborak</b>	2 282,2	95,8	494,6	87,6	1 787,6	98,4
<b>Nishon</b>	2 228,5	85,4	106,2	24,8	2 122,3	97,3
<b>Kasbi</b>	3 925,7	120,8	2140,4	159,5	1 785,3	93,6
<b>Chiroqchi</b>	5 623,3	95,3	-	-	5 623,3	95,3
<b>Shahrisabz</b>	5 342,7	104,0	786,4	169,5	4 556,3	97,5
<b>Yakkabog'</b>	4 785,5	98,4	129,2	66,7	4 656,3	99,7
<b>Qarshi sh.</b>	109 585,6	110,0	27937,0	2,2 m.	81 648,6	93,8
<b>Shahrisabz sh.</b>	13 823,5	94,5	-	-	13 823,5	94,5