

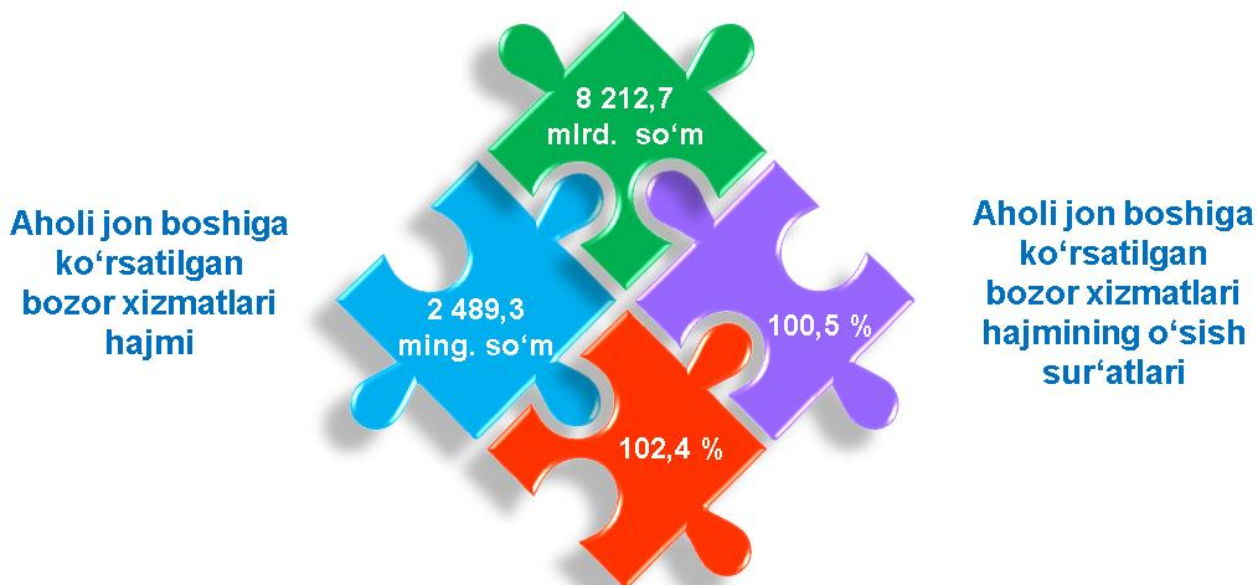
2020- yilning yanvar-oktabr oylarida Qashqadaryo viloyatida xizmatlar sohasining rivojlanishi

Iqtisodiyotda xizmatlar sohasi o'sishining asosiy omillarini ilmiy bilimlar, nomoddiy shakldagi to'plamlar, axborot texnologiyalari va tadbirkorlik faoliyati integratsiyasi kabilar tashkil etadi.

Iqtisodiyotning ushbu sektori turli xil faoliyat turlarini o'z ichiga olib, ishlab chiqarish samaradorligini oshirishga yordam beradi. Ushbu faoliyatning yakuniy natijasi tayyor mahsulot emas, balki ko'rsatilgan xizmatlardir. Xizmatlar nafaqat korxonalariga, balki jismoniy shaxslar - yakuniy iste'molchilarga ham ko'rsatilishi mumkin.

2020- yilning yanvar-oktabr oylarida xizmatlar sohasining asosiy ko'rsatkichlari

Ko'rsatilgan bozor xizmatlari hajmi



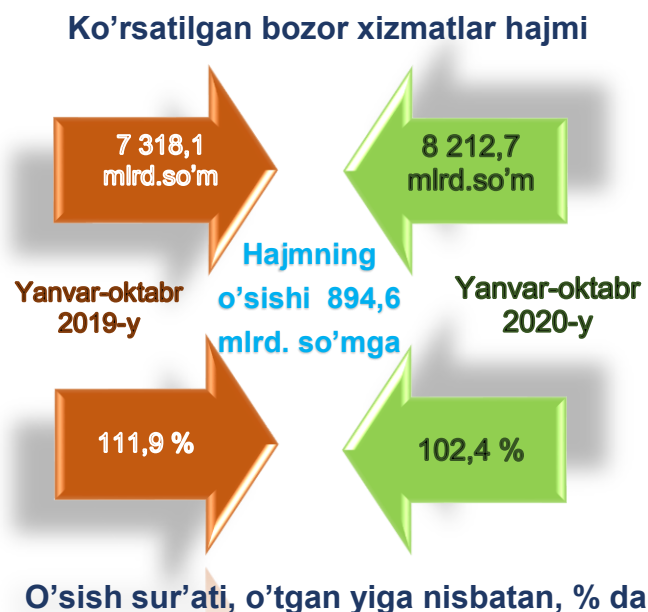
Ko'rsatilgan bozor xizmatlari hajmining o'sish sur'atlari

Xizmatlar sohasi bu — korxonalar, tashkilotlar, shuningdek, jismoniy shaxslar tomonidan ko'rsatiladigan turli xil xizmatlar, ishlab chiqarishni o'z ichiga olgan umumlashtirilgan toifadir. Ushbu sohani ko'pincha rivojlangan zamonaviy infratuzilma tufayli sanoatdan keyingi iqtisodiy tuzilma tarzida ko'riladi.

Ishlab chiqarilgan xizmatlarning asosiy ko'rsatkichlari

Dastlabki ma'lumotlarga ko'ra, 2020- yilning yanvar-oktabr oylarida ko'rsatilgan bozor xizmatlari hajmi 8 212,7 mlrd. so'mga yetdi. Uning nominal hajmi 894,6 mlrd. so'mga oshdi.

Taqqoslama ekvivalentda o'tgan yilning shu davriga nisbatan o'sish sur'ati 102,4 % ni tashkil etdi.



Xizmatlar – iste'molchilar (yuridik va jismoniy shaxslar) holatini o'zgartiradigan yoki tovarlar, xizmatlar va moliyaviy aktivlar bilan ayirboshlashiga ko'maklashadigan ishlab chiqarish faoliyatining natijasi hisoblanadi.

Dastlabki ma'lumotlar

Xizmatlar sohasi ishlab chiqarish unumdorligi va samaradorligini oshirishga yordam beradigan turli xil faoliyat turlarini o'z ichiga oladi.

Iqtisodiy faoliyat turlari bo'yicha ishlab chiqarilgan xizmatlarning asosiy ko'rsatkichlari *(2020- yilning yanvar-oktabr oylarida)*

	Hajmi, mlrd. so'm	O'tgan yilga nisbatan o'sish sur'ati, % da
Xizmatlar - jami	8 212,7	102,4
<i>shu jumladan:</i>		
Aloqa va axborotlashtirish xizmatlari	406,8	110,4
Moliyaviy xizmatlar	1 298,2	129,9
Transport xizmatlari	1 818,1	103,5
shu jumladan: avtotransport xizmatlari	1 766,3	105,0
Yashash va ovqatlanish xizmatlari	224,5	90,4
Savdo xizmatlari	2 684,9	97,2
Ko'chmas mulk bilan bog'liq xizmatlar	217,7	90,1
Ta'lim sohasidagi xizmatlar	268,6	94,2
Sog'liqni saqlash sohasidagi xizmatlar	101,6	97,4
Ijara xizmatlari	210,6	95,3
Kompyuter va maishiy tovarlarni ta'mirlash bo'yicha xizmatlar	278,6	95,9
Shaxsiy xizmatlar	271,1	93,3
Me'morchilik, muhandislik izlanishlari, texnik sinovlar va tahlil sohasidagi xizmatlar	108,5	69,4
Boshqa xizmatlar	323,5	97,1










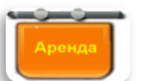





Iqtisodiy faoliyat turlari bo'yicha ko'rsatilgan bozor xizmatlari tarkibida eng katta ulushni savdo xizmatlari egallaydi. Shunday qilib, 2020- yilning yanvar-oktabr oylarida ularning ulushi 32,7 % ni tashkil etdi. Shu bilan birga, yuqori ko'rsatkichlar transport xizmatlari (22,1 %), moliyaviy xizmatlar (15,8 %), aloqa va axborotlashtirish xizmatlari bo'yicha (5,0 %) qayd etildi.

Iqtisodiy faoliyat turlari bo'yicha ishlab chiqarilgan xizmatlarning tarkibi (2020- yilning yanvar-oktabr oylarida)

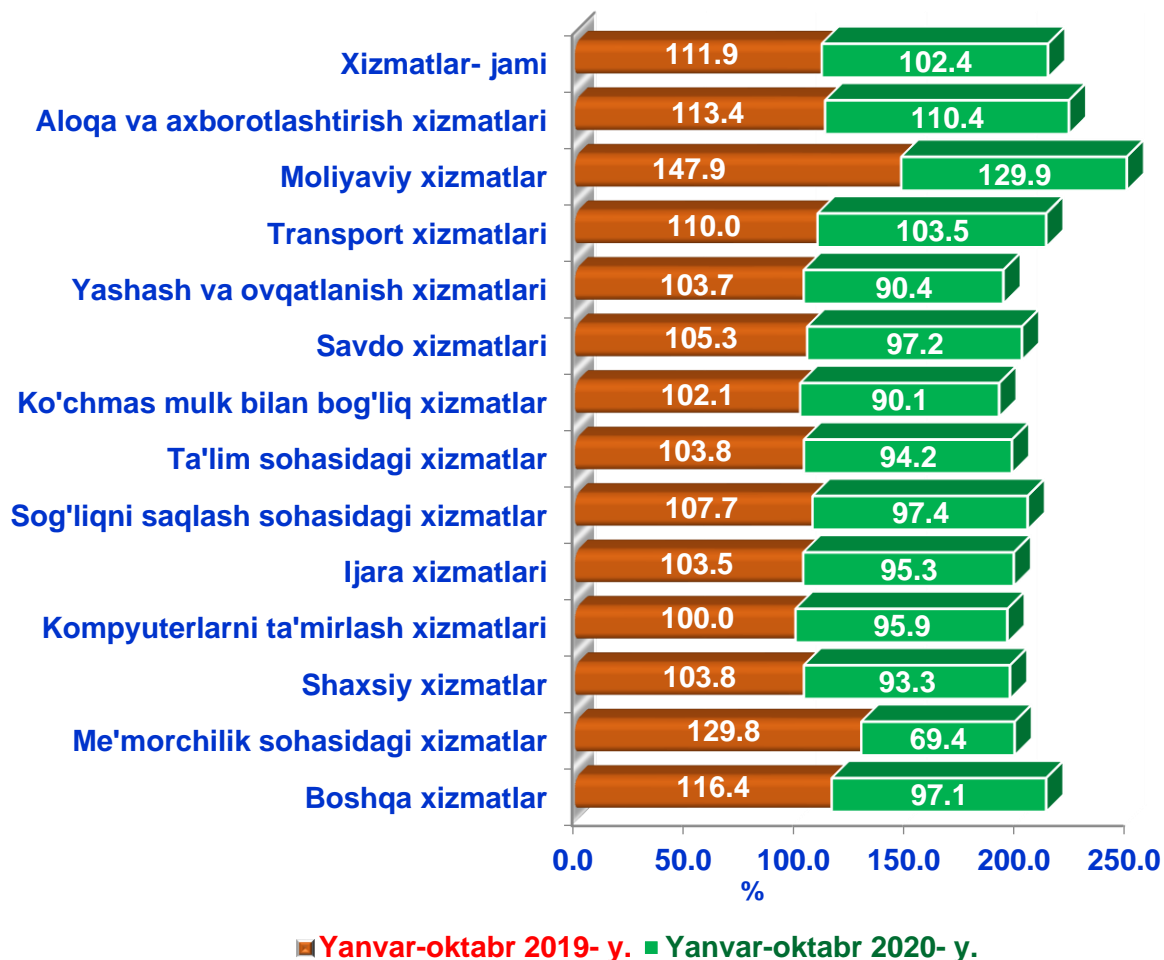
Eng yuqori ulush



Eng past ulush

Eng yuqori ulush		Eng past ulush			
	Savdo xizmatlari	32,7 %		Ta'lim sohasidagi xizmatlar	3,3 %
		33,0 %			3,4 %
	Transport xizmatlari	22,1 %		Shaxsiy xizmatlar	3,3 %
		22,1 %			3,4 %
	Moliyaviy xizmatlar	15,8 %		Ko'chmas mulk bilan bog'liq xizmatlar	2,7 %
		13,5 %			3,0 %
	Aloqa va axborotlashtirish xizmatlari	5,0 %		Yashash va ovqatlanish xizmatlari	2,7 %
		5,0 %			3,0 %
	Boshqa xizmatlar	3,9 %		Ijara xizmatlari	2,6 %
		4,1 %			2,7 %
	Kompyuterlarni ta'mirlash xizmatlari	3,4 %		Me'morchilik sohasidagi xizmatlar	1,3 %
		3,5 %			1,9 %
	Yanvar-oktabr 2019- y.			Sog'liqni saqlash sohasidagi xizmatlar	1,2 %
		Yanvar-oktabr 2020- y.			1,3 %


Iqtisodiy faoliyat turlari bo'yicha ko'rsatilgan bozor xizmatlarining o'sish sur'atlari taqqoslanishi



Aloqa va axborotlashtirish xizmatlari hajmi sezilarli darajada (30,6 % ga) pasayishi qayd etildi. Shu bilan birga, ko'chmas mulk bilan bog'liq xizmatlar (9,9 % ga), yashash va ovqatlanish xizmatlari (9,6 % ga), shaxsiy xizmatlar (6,7 % ga), ta'lim sohasidagi xizmatlar (5,8 % ga), ijara xizmatlari (4,7 % ga), kompyuterlarni ta'mirlash xizmatlari (4,1 % ga), boshqa xizmatlar (2,7 % ga), savdo xizmatlari (2,8 % ga), shuningdek sog'liqni saqlash sohasidagi xizmatlar (2,6 % ga) da pasayish kuzatildi.

Transport sohasida ko'rsatilgan bozor xizmatlari hajmining sezilarli darajada pasayishiga qaramay, xizmatlarning umumiy hajmida ularning ulushi ustun bo'lib qolmoqda - 22,1 %.

Transport turlari bo'yicha transport xizmatlarining tarkibi



2020- yil yanvar- oktabr oylarida avtomobil transporti xizmatlarining ulushi 97,2 % ni tashkil etdi.

2019- yil yanvar- oktabr oylarida avtomobil transporti xizmatlarining ulushi 94,6 % ni tashkil etdi.

O'z navbatida, yordamchi transport faoliyati esa 2,2 % ni tashkil e tdi.

2019- yil yanvar-oktabr oylarida yordamchi transport faoliyati esa 4,8 % ni tashkil etdi.

2020- yil yanvar- oktabr oylarida pochta va kur`erlik xizmatlarining ulushi 0,6 % ni tashkil etdi.

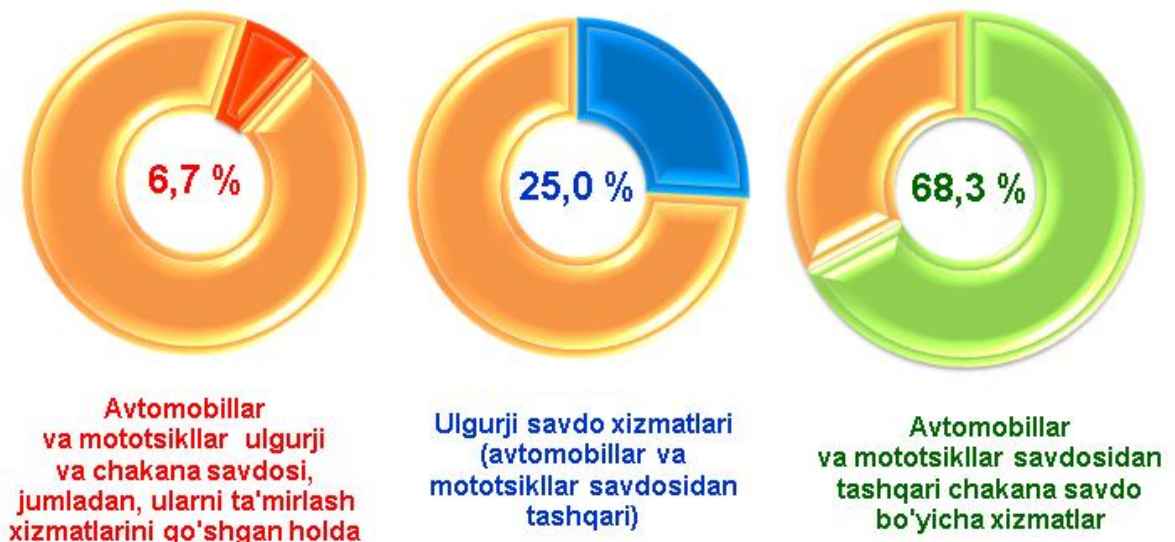
2019- yil yanvar- oktabr oylarida pochta va kur`erlik xizmatlarining ulushi 0,6 % ni tashkil etdi.

Har bir mamlakatning iqtisodiy hayotida muhim o'rin tutuvchi savdo sohasi ishlab chiqarish va iste'mol o'rtasidagi aloqani ta'minlaydi, shuningdek, tovarlarni ishlab chiqarish hajmi va tarkibiga, ularning turlarini yaxshilanishiga va sifatini oshishiga sezilarli ta'sir ko'rsatadi.

Savdo bu – tovarlarning aylanishini, ularning ishlab chiqarish sohasidan iste'mol sohasiga o'tishini ta'minlaydigan iqtisodiyot sohasidir. Ma'lum bir davlat ichida savdo tovarlarini zarur iste'molchiga yetkazib berish vazifasini bajaradi. U ulgurji va chakana savdoga bo'linadi.

2020 - yilning yanvar-oktabr oylarida, ko'rsatilgan bozor xizmatlari umumiy hajmida savdo xizmatlarining ulushi 32,7 % ni tashkil etib, bu 2 684,9 mlrd. so'mga teng bo'ldi.

Savdo xizmatlari tarkibi, % da
(2020- yilning yanvar - oktabr oylarida)



Joriy davrda chakana savdo xizmatlari ulushi, umumiy savdo xizmatlari hajmining qariyb to'rt dan uch qismiga, aniqrog'i 68,3 % iga to'g'ri keladi.

Ulgurji savdo xizmatlarining ulushi (avtomobillar va mototsikllar savdosidan tashqari) 25,0 % ga yetdi. Avtomobillar va mototsikllarning ulgurji va chakana savdosi bo'yicha xizmatlar, jumladan, avtomobillar va mototsikllarni ta'mirlash bo'yicha xizmatlarni qo'shgan holda, savdo xizmatlarining umumiy hajmidagi ulushi 6,7 % ni tashkil etdi.

Moliyaviy xizmatlar

(2020- yilning yanvar-oktabr oylarida)

Moliyaviy xizmatlar hajmi 12 98,2 mlrd. so'mni - tashkil etdi.

Taqqoslash uchun: 2019- yilning yanvar-oktabr oylarida ularning hajmi 990,4 mlrd. so'mga teng bo'ldi.



Ularning umumiy xizmatlar hajmidagi ulushi 15,8 % ni tashkil etdi.

Taqqoslash uchun: 2019- yilning yanvar- oktabr oylarida ularning ulushi 13,5 % ni tashkil etdi.

O'tgan yilning shu davriga nisbatan moliyaviy xizmatlar hajmini 307,8 mlrd. so'mga ko'payishi kuzatildi.



Moliyaviy xizmatlarning o'sishi 129,9 % ni tashkil etdi.

Taqqoslash uchun: 2019- yilning yanvar- oktabr oylarida ularning o'sish sur'ati 147,9 % ga yetgan.

Moliyaviy xizmatlar hajmi - moliyaviy vositachilik hisobidan olingan foizli daromadlar hajmi (xizmatlar uchun belgilangan to'lovlar miqdorida), shuningdek, moliya muassasasi tomonidan ssuda berish yoki depozitni saqlash bo'yicha xizmatlari uchun to'lanadigan haq hisobiga ko'ra olinadi.

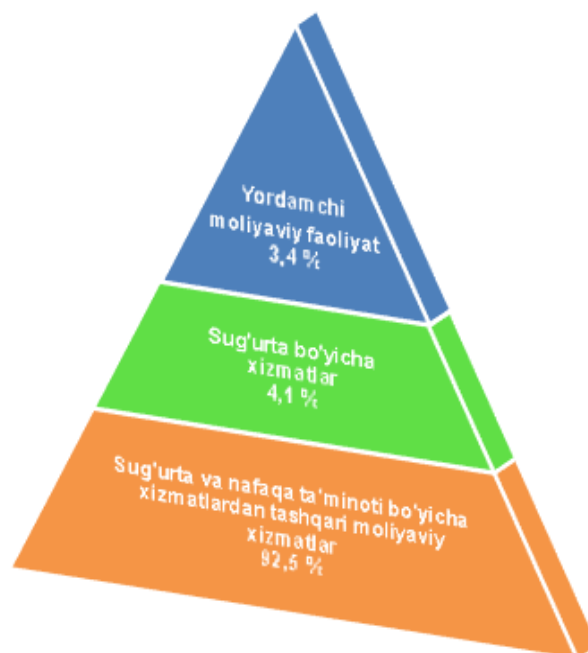
Zamonaviy bank xizmatlarini taqdim etish uchun shart-sharoitlar yaratish uchun innovatsion bank texnologiyalarining joriy etilishi chakana xizmatlarni ko'rsatishga ixtisoslashgan raqamli banklar va ularning bo'linmalarining faoliyatini tashkil etish, masofadan turib bank xizmatlarini takomillashtirish va to'lov tizimini yanada rivojlantirish moliyaviy xizmatlarning jadal rivojlanishiga xizmat qilmoqda.

Moliyaviy xizmatlar tarkibi, % da (2020- yilning yanvar-oktabr oylarida)

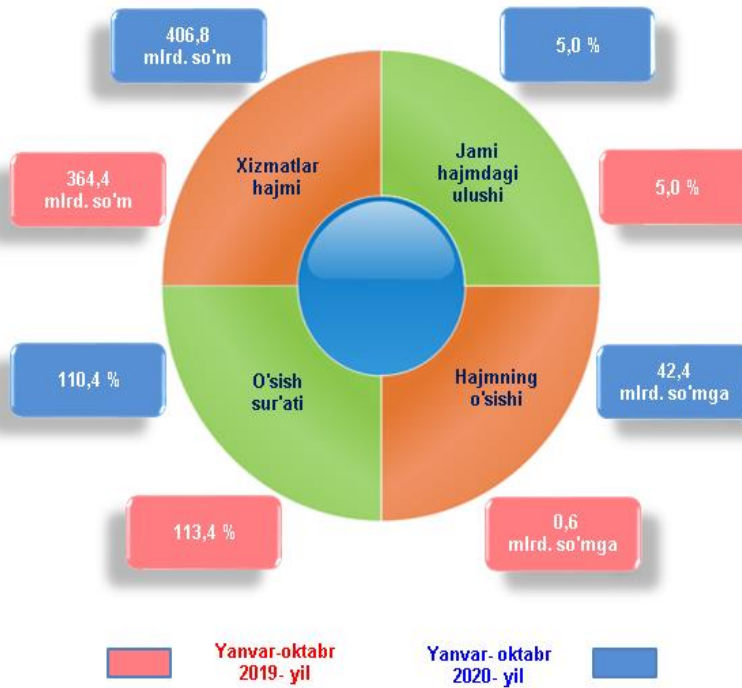
Moliyaviy xizmatlar umumiy hajmida sug'urta va nafaqa ta'minoti bo'yicha xizmatlardan tashqari moliyaviy xizmatlarning ulushi 92,5 % ni tashkil etadi.

Joriy davrda sug'urta xizmatlarining ulushi 4,1 % oralig'ida qayd etildi.

Moliyaviy va sug'urtalash xizmatlariga nisbatan yordamchi xizmatlarning umumiy moliyaviy xizmatlar hajmidagi ulushi yuqori ko'rsatkichga ega emas va u 3,4 % ni tashkil etadi.



Aloqa va axborotlashtirish xizmatlari




2020- yilning yanvar-oktabr oylarida aloqa va axborotlashtirish xizmatlarining hajmi 406,8 mlrd. so'm darajasida belgilandi.

O'tgan yilning mos davriga nisbatan ushbu turdagi xizmatlarning o'sish sur'ati 110,4 % ga yetdi.

Ko'rsatilgan bozor xizmatlarining umumiy hajmdagi ulushi 5,0 % ni tashkil etdi.

Aloqa va axborotlashtirish xizmatlarining tarkibi



Ta'lim sohasidagi xizmatlar

2020 - yilning yanvar-oktabr oylarida ta'lim sohasidagi xizmatlar hajmi 268,6 mlrd. so'mga yetib, bozor xizmatlari umumiy hajmidagi ulushi 3,3 % ni tashkil etdi. O'tgan yilning mos davriga nisbatan o'sish sur'ati 94,2 % ni tashkil etdi.



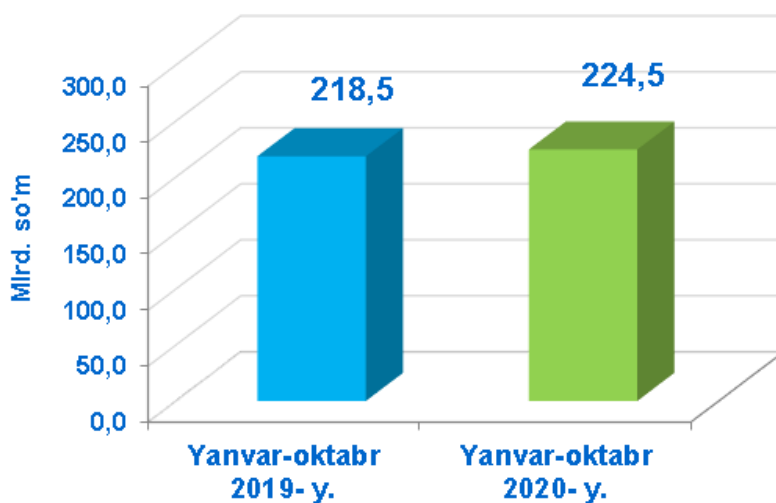
Yashash bo'yicha xizmatlar hajmi, qisqa muddatli turar joy bilan ta'minlash bo'yicha ko'rsatilgan xizmatlar (mehmonxonalar, otellar, motellar va boshqa turar joylar) qiymatini o'z ichiga oladi.

Yashash va ovqatlanish bo'yicha xizmatlar (2020- yilning yanvar-oktabr oylarida)

O'tgan yilning shu davriga nisbatan yashash va ovqatlanish bo'yicha xizmatlarning o'sish sur'ati atigi 90,4 % ni tashkil etdi, ularning hajmi esa 224,5 mlrd. so'mga teng bo'lgan.

Ushbu davrda ularning bozor xizmatlari umumiy hajmidagi ulushi atigi 2,7 % ni tashkil etdi.

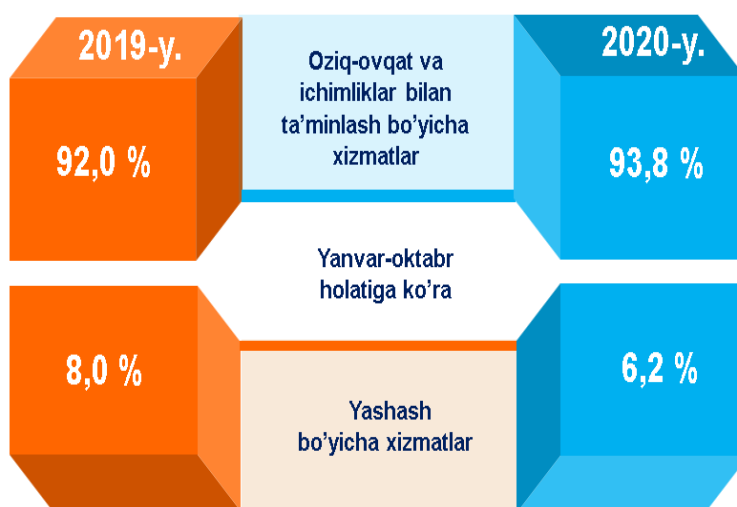
Dastlabki ma'lumotlar



2019 - yil yanvar-oktabr oylariga nisbatan turar joy va umumiy ovqatlanish xizmatlari hajmi 6,0 mlrd. so'mga o'sdi.

Oziq-ovqat va ichimliklar bilan ta'minlash bo'yicha xizmatlar - oziq-ovqat mahsulotlari va ichimliklar yetkazib berish bo'yicha qo'yilgan ustamadan tashqari, ovqat tayyorlashda ishlatilgan va qayta ishlanmagan holda sotilgan mahsulotlar qiymatini o'z ichiga oluvchi aylanma qiymatidir.

Yashash va ovqatlanish bo'yicha xizmatlar tarkibi (2020- yilning yanvar-oktabr oylarida)



Yashash va ovqatlanish bo'yicha xizmatlarning umumiy hajmida oziq-ovqat va ichimliklar bilan ta'minlash bo'yicha xizmatlarning ulushi 93,8 % bilan ustunlik qiladi.

2020-yilning yanvar-oktabr oylarida yashash bo'yicha xizmatlar ulushi 6,2 % ni tashkil etdi.

Sog'liqni saqlash sohasidagi xizmatlar hajmi bu - sog'liqni saqlash muassasalarining tibbiy va sanitariya xizmatlari, shuningdek, tashkilotlar va tibbiyot korxonalari, stomatologiya, fizioterapevtik, gomeopatik poliklinikalar, kosmetologiya klinikalari, giyohvand moddalarni iste'mol qiluvchilarni davolash ambulatoriyalari, laboratoriya va sanitariya-epidemiologiya profilidagi muassasalar tomonidan ko'rsatilgan bozor xizmatlarining qiymatidir.

Sog'liqni saqlash sohasidagi xizmatlar (2020- yilning yanvar-oktabr oylarida)

2020- yilning yanvar-oktabr oylarida sog'liqni saqlash sohasidagi xizmatlarning hajmi 101,6 mlrd. so'mni tashkil etdi.

Xizmatlar umumiy hajmida ularning ulushi 1,2 % ni tashkil qildi.

O'tgan yilning shu davriga nisbatan o'sish sur'ati 97,4 % ni tashkil etdi.



Xizmat hajmi

• 101,6
mlrd. so'm

O'tgan yilga
nisbatan o'sish
sur'ati

• 97,4 %

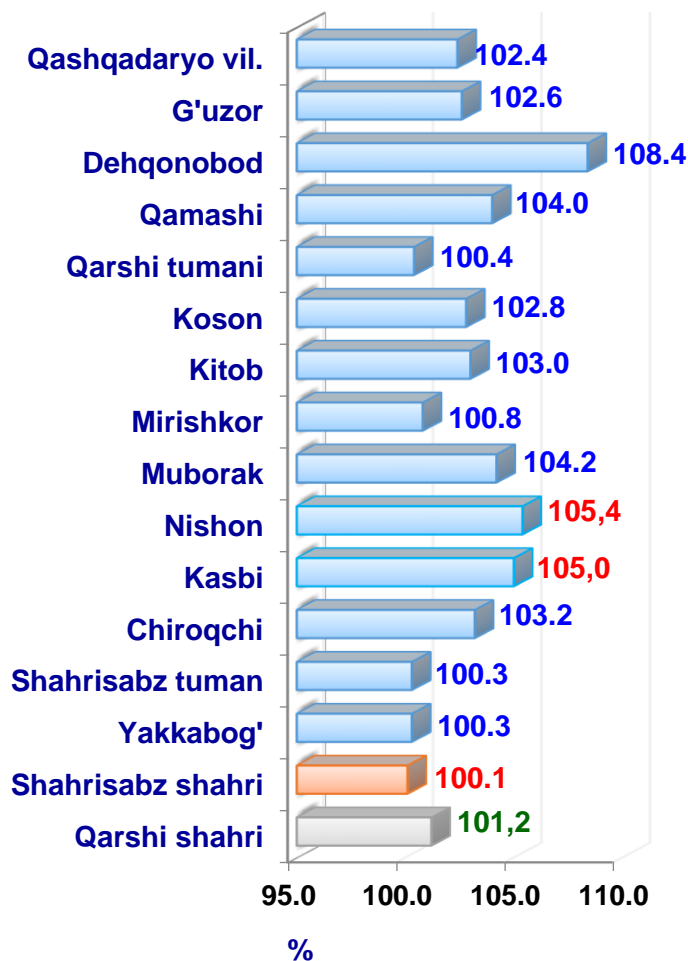
Xizmatlarning
jami hajmdagi
ulushi

• 1,2 %

Tumanlar kesimida ko'rsatilgan bozor xizmatlarining o'sish sur'atlari, o'tgan yilga nisbatan % da (2020- yilning yanvar - oktabr oylarida)

Ushbu davr mobaynida nisbatan yuqori o'sish sur'atlari Dehqonobod (108,4 %), Nishon (105,4 %), Kasbi (105,0 %), Muborak (104,2 %), Qamashi (104,0 %), Chiroqchi (103,2 %) va Kitob (103,0 %) tumanlarida qayd etildi.

Nisbatan yuqori bo'lmagan o'sish Koson (2,8 %), Guzor (2,6 %), Qarshi shahri (1,2 %), Mirishkor tumani (0,8 %), Qarshi tumani (0,4 %), Shahrisabz va Yakkabog' tumani (0,3 %), va Shahrisabz shahri (0,1 %) da qayd etildi.



Ko'rilayotgan davrda, resurslardan samarali foydalanish natijasida tumanlar bo'yicha Qarshi shahri ko'rsatilgan bozor xizmatlarining umumiy hajmini o'sishiga ta'sir ko'rsatdi. O'tgan yilning shu davriga nisbatan ushbu hududda ko'rsatilgan bozor xizmatlari hajmi 1021,2 mlrd. so'mga oshdi va 4130,3 mlrd. so'mga yetdi.

Dastlabki ma'lumotlar

**Tumanlar bo'yicha ko'rsatilgan xizmatlarning asosiy ko'rsatkichlari
(2020- yilning yanvar-oktabr oylarida)**

	Hajmi, mlrd. so'm	O'tgan yilga nisbatan o'sish sur'ati, % da	
		2020- y.	2019- y.
Qashqadaryo viloyati ^{*)}	8212,7	102,4	112,1
Qarshi shahri	4130,3	101,2	118,1
Shahrisabz shahri	284,6	100,1	109,9
<i>tumanlar :</i>			
G'uzor	296,1	102,6	108,1
Dehqonobod	220,4	108,4	106,2
Qamashi	264,9	104,0	106,4
Qarshi	320,1	100,4	107,6
Koson	446,3	102,8	107,8
Kitob	393,6	103,0	108,5
Mirishkor	155,2	100,8	110,3
Muborak	276,3	104,2	101,0
Nishon	273,1	105,4	108,4
Kasbi	181,7	105,0	107,8
Chiroqchi	356,5	103,2	107,0
Shahrisabz	279,3	100,3	104,3
Yakkabog`	334,3	100,3	103,1

**) hududlar bo'yicha taqsimlanmaydigan hajmlarni qo'shgan holda*

Shu bilan birga, nisbatan yuqori ko'rsatkichlar Qarshi shahri (4 130,3 mlrd. so'm), Koson (446,3 mlrd. so'm), Kitob (393,6 mlrd. so'm) va Chiroqchi (356,5 mlrd. so'm) tumanlarida qayd etildi.

Dastlabki ma'lumotlar

Ma'lumki, zamonaviy O'zbekistonning ijtimoiy-iqtisodiy rivojlanish istiqbollari, milliy va mahalliy manfaatlarni hisobga olgan holda, respublikaning har bir iqtisodiy tumani va viloyatlarining barcha resurslardan oqilona foydalanishiga bog'liqdir.

Xizmatlar sohasining rivojlanish darajasi aholining hududiy va ijtimoiy harakatchanligini, yangi xo'jalik hududlarini o'zlashtirish, ishlab chiqarish samaradorligini va moddiy mahsulotlar iste'molini oshirishni ta'minlaydi.

Aholi jon boshiga ko'rsatilgan bozor xizmatlari hajmining har oyda o'sishi kuzatilmoqda.

Aholi jon boshiga ko'rsatilgan bozor xizmatlarining asosiy ko'rsatkichlari

2020- yilning yanvar-oktabr oylarida aholi jon boshiga ko'rsatilgan bozor xizmatlari hajmi 2 489,3 ming so'mga yetdi.


O'tgan yilning shu davriga nisbatan o'sish sur'ati 100,5 % ni tashkil etdi.

Aholi jon boshiga ko'rsatilgan bozor xizmatlar hajmi – 2 489,3 ming so'm

O'sish sur'ati, 2019- yil yanvar-oktabr oylariga nisbatan - 100,5 %

Hajmning o'sishi, 2019- yil yanvar-oktabr oylariga nisbatan - 228,7 ming so'mga

Tumanlar kesimida aholi jon boshiga xizmatlar hajmi, ming so'm
(2020-yilning yanvar-oktabr oylarida)



Ushbu xizmatlar hajmi ko'rsatkichi hududlar o'rtasida Qarshi shahrida 14943,3 ming so'm-dan Chiroqchi tumanida 862,2 ming so'mgacha oralig'ida bo'ladi.

Ushbu mintaqada aholi jon boshiga xizmatlar hajmi ko'rsatkichi nisbatan pastligi bu tumanda aholi sonining yuqori ko'rsatkichlariga bog'liqligidir.

Taqqoslash uchun: Muborak tumanida o'rtacha doimiy aholi soni (2020 yilning yanvar-oktabr oylarida 87,2 ming kishini tashkil etdi) uncha ko'p bo'lmasada, biroq aholi jon boshiga ko'rsatilgan bozor xizmatlari hajmi nisbatan yuqori. Ko'rib chiqilayotgan davrda u 3 168,1 ming so'mni tashkil etdi



Xizmatlar sohasi ishlab chiqarish unumdorligi va samaradorligini oshirishga yordam beradigan turli faoliyatlarni o'z ichiga oladi.

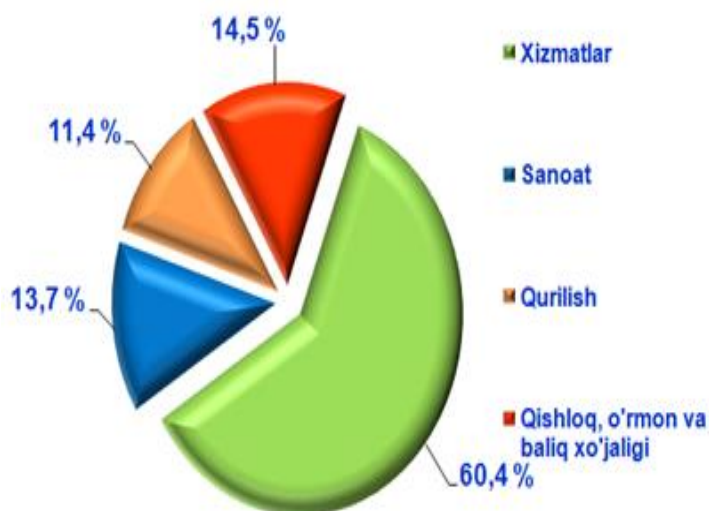


Xizmatlar sohasida iqtisodiy o'sishning asosiy omillari, aynan, yangi ilmiy bilimlar, aqliy kapital, axborot texnologiyalari, moliya sektori xizmatlari, konsalting va boshqalar shakllanishi bilan izohlanadi.

**2020- yilning 1- noyabr holatiga ko'ra,
xizmatlar sohasida faoliyat ko'rsatayotgan
korxonalar va tashkilotlar to'g'risida ma'lumot**
(fermer va dehqon xo'jaliklaridan tashqari)



2020- yilning 1- noyabr holatiga ko'ra, faoliyat ko'rsatayotgan korxonalar va tashkilotlarning tarkibi, % da
(fermer va dehqon xo'jaliklaridan tashqari)



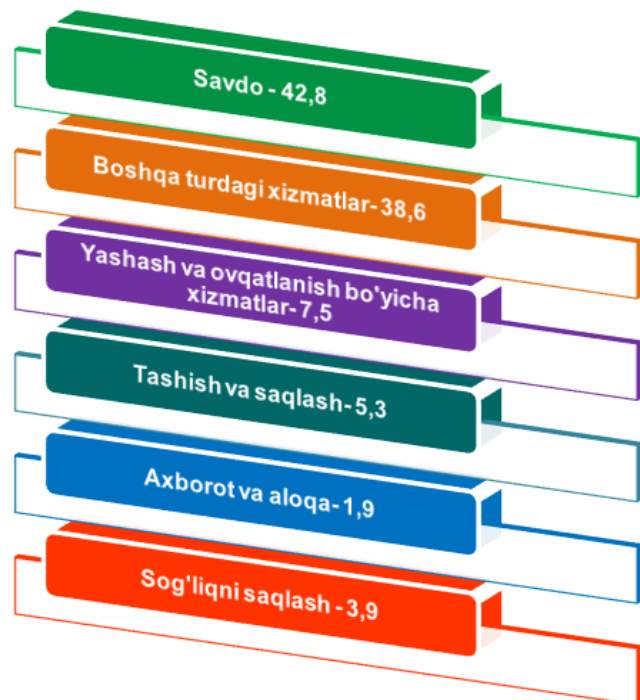
2020-yilning 1-noyabr holatiga ko'ra, xizmatlar sohasida faoliyat ko'rsatayotgan korxonalar va tashkilotlarning ulushi - 60,4%, sanoat - 13,7 %, qurilish - 11,4 % ga yetdi.

Qishloq, o'rmon va baliqchilik xo'jaligi sohasi 14,5 % ga to'g'ri keldi.

2020- yilning 1- noyabr holatiga ko'ra, xizmatlar sohasida faoliyat ko'rsatayotgan korxonalar va tashkilotlarning iqtisodiy faoliyat turlari bo'yicha tarkibi, % da
(fermer va dehqon xo'jaliklaridan tashqari)

Xizmatlar sohasida faoliyat ko'rsatayotgan korxonalar va tashkilotlar tarkibida, savdo faoliyati bilan shug'ullanuvchi korxonalar va tashkilotlar yuqori ulushni (42,8 %) egallaydi.

Yashash va ovqatlanish bo'yicha xizmat ko'rsatuvchi korxonalar va tashkilotlarning ulushi 7,5 % ni tashkil etdi.



Xizmatlar sohasida faoliyat ko'rsatayotgan korxonalar va tashkilotlar tarkibida tashish va saqlash faoliyati bilan shug'ullanuvchi korxonalar va tashkilotlarning ulushi 5,3 % ga yetdi.

Axborot va aloqa faoliyati bilan shug'ullanuvchi korxonalar va tashkilotlarning jami xizmatlar sohasida faoliyat ko'rsatayotgan korxonalar va tashkilotlar tarkibidagi ulushi 1,9 % ga teng bo'ldi.

Sog'liqni saqlash, shuningdek, ijtimoiy xizmatlar sohasida faoliyat ko'rsatayotgan korxonalar va tashkilotlarning ulushi 3,9 % ni tashkil etdi.

Ma'lumot uchun: 2019- yilning 1- noyabr holatiga ko'ra, xizmatlar sohasida 253,4 mingta korxonalar va tashkilotlar faoliyat ko'rsatgan. Ularning umumiy tarkibida savdo xizmatlari – 37,6 %, yashash va ovqatlanish bo'yicha xizmatlar - 9,7 %, tashish va saqlash - 6,0 %, axborot va aloqa - 3,1 %, sog'liqni saqlash va ijtimoiy xizmatlar ko'rsatish - 3,0 %, hamda boshqa turdagi xizmat ko'rsatuvchi tashkilotlar – 40,6 % ni tashkil etgan.

2020- yilning 1- noyabr holatiga ko'ra, faoliyat ko'rsatayotgan korxonalar va tashkilotlarning umumiy sonida kichik tadbirkorlik subyektlarining ulushi, % da
(fermer va dehqon xo'jaliklaridan tashqari)



2020- yilning 1- noyabr holatiga ko'ra, xizmatlar sohasida faoliyat ko'rsatayotgan korxonalar va tashkilotlar umumiy sonida kichik tadbirkorlik subyektlarining hisssasi 72,6 % ga to'g'ri keladi.

Taqqoslash uchun: 2019- yilning 1- noyabr holatiga ko'ra, ularning ulushi 68,3 % ni tashkil etdi.

Kichik tadbirkorlik subyektlariga tegishli faoliyat ko'rsatayotgan korxonalarining o'sishi, xizmatlar sohasida faoliyat ko'rsatayotgan korxonalar va tashkilotlar umumiy sonining o'sishiga ijobiy ta'sir ko'rsatdi.

**2020- yilning 1- noyabr holatiga ko'ra, xizmatlar sohasida
faoliyat ko'rsatayotgan kichik tadbirkorlik
subyektlari to'g'risida ma'lumot**
(fermer va dehqon xo'jaliklaridan tashqari)



2020- yilning 1- noyabr holatiga ko'ra, o'tgan yilning shu davriga nisbatan xizmatlar sohasida faoliyat ko'rsatayotgan kichik tadbirkorlik subyektlari soni 2156 taga ko'paydi.

Natijada, ularning soni 12571 tani tashkil etdi va o'sishi esa 20,7 % ga oshdi. Faoliyat ko'rsatayotgan kichik tadbirkorlik subyektlarining umumiy sonida xizmatlar sohasida band bo'lganlarning ulushi 52,8 % ga yetdi.

Taqqoslash uchun: o'tgan yilning shu davrida xizmatlar sohasida band bo'lgan kichik korxonalar va tashkilotlar sonining ulushi 52,1 % ekvivalentida qayd etildi.



Dastlabki ma'lumotlar

Xizmatlar sohasini rivojlantirish ijtimoiy yo'naltirilgan bozor iqtisodiyotini shakllantirish uchun eng muhim shartlardan biri hisoblanadi. Mamlakatimizda amalga oshirilayotgan bozor islohotlarining ijobiy natijalari xizmatlar sohasini yanada rivojlantirish, jamiyatni rivojlantirishning eng muhim ijtimoiy-iqtisodiy vazifalarini hal etishda uning rolini oshirish bilan uzviy bog'liqdir.

Xizmatlar sohasi statistikasi bo'limi

Tel.: 75-221-44-32