

**QASHQADARYO VILOYATI
STATISTIKA BOSHQARMASI**



**2020- yil
yanvar-noyabr
oylarida
Qashqadaryo
viloyatida
xizmatlar
sohasining
rivojlanishi**

Qarshi- 2020



QASHQADARYO VILOYATI STATISTIKA BOSHQARMASI

102,5 %

O'sish sur'ati

**9 217,9
mlrd. so'm**

Xizmatlar hajmi

70,0 %

**Kichik
tadbirkorlikning
ulushi**

**Xizmatlar
sohasi**

60,0 %

**Korxonalar va
tashkilotlar
ulushi**

**2 794,0
ming so'm**

**Aholi jon boshiga
ko'rsatilgan
xizmatlar**

Iqtisodiyotning ushbu sektori turli xil faoliyat turlarini o'z ichiga olib, ishlab chiqarish samaradorligini oshirishga yordam beradi.

Qashqadaryo viloyatining iqtisodiy holatini baholashda xizmatlar sohasining ko'lami, tarkibi va rivojlanish darajasi alohida o'rin tutadi.

**Qashqadaryo viloyatida
xizmatlar sohasining
rivojlanishi**



QASHQADARYO VILOYATI STATISTIKA BOSHQARMASI



Xizmatlar sohasi bu — korxonalar, tashkilotlar, shuningdek, jismoniy shaxslar tomonidan ko'rsatiladigan turli xil xizmatlar, ishlab chiqarishni o'z ichiga olgan umumlashtirilgan toifadir.

Ushbu sohani ko'pincha rivojlangan zamonaviy infratuzilma tufayli sanoatdan keyingi iqtisodiy tuzilma tarzida ko'riladi.

Dastlabki ma'lumotlarga ko'ra, 2020- yilning yanvar-noyabr oylarida ko'rsatilgan bozor xizmatlari hajmi 9 217,9 mlrd. so'mga yetdi. Uning nominal hajmi 1 046,3 mlrd. so'mga oshdi. Taqqoslama ekvivalentda o'tgan yilning shu davriga nisbatan o'sish sur'ati 102,5 % ni tashkil etdi.

Ishlab chiqarilgan xizmatlarning asosiy ko'rsatkichlari

(2020- yil yanvar-noyabr oylarida)

1 046,3
mlrd. so'mga

Hajmining
o'sishi

9 217,9
mlrd. so'm

Xizmatlar hajmi

102,5 %

O'sish sur'ati



Qashqadaryo viloyatida
xizmatlar sohasining
rivojlanishi

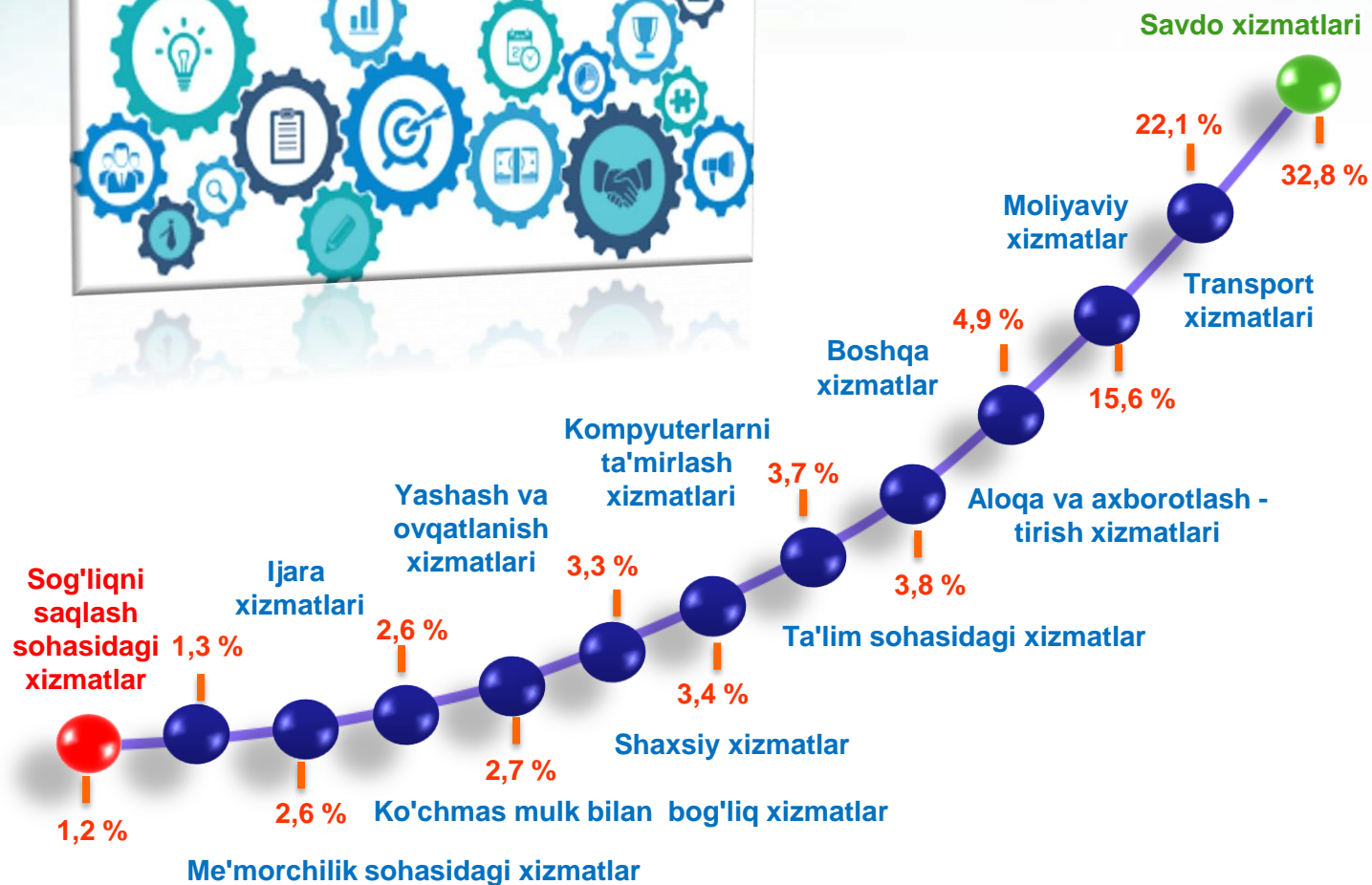


QASHQADARYO VILOYATI STATISTIKA BOSHQARMASI

Iqtisodiy faoliyat turlari bo'yicha ishlab chiqarilgan xizmatlarning asosiy ko'rsatkichlari (2020- yilning yanvar-noyabr oylarida)	Hajmi, mlrd. so'm	O'tgan yilga nisbatan o'sish sur'ati, % da
Xizmatlar - jami	9 217,9	102,5
shu jumladan:		
Aloqa va axborotlashtirish xizmatlari	449,9	110,1
Moliyaviy xizmatlar	1435,7	128,7
Transport xizmatlari	2035,4	101,9
shu jumladan: avtotransport xizmatlari	1978,6	105,1
Yashash va ovqatlanish xizmatlari	251,9	91,1
Savdo xizmatlari	3018,6	97,6
Ko'chmas mulk bilan bog'liq xizmatlar	242,5	90,3
Ta'lim sohasidagi xizmatlar	343,3	108,3
Sog'liqni saqlash sohasidagi xizmatlar	112,4	94,4
Ijara xizmatlari	238,7	98,2
Kompyuter va maishiy tovarlarni ta'mirlash bo'yicha xizmatlar	313,1	96,7
Shaxsiy xizmatlar	302,7	93,7
Me'morchilik, muhandislik izlanishlari, texnik sinovlar va tahlil sohasidagi xizmatlar	119,1	69,7
Boshqa xizmatlar	354,6	97,3

**Qashqadaryo viloyatida
xizmatlar sohasining
rivojlanishi**

Iqtisodiy faoliyat turlari bo'yicha ishlab chiqarilgan xizmatlarning tarkibi



Iqtisodiy faoliyat turlari bo'yicha ko'rsatilgan bozor xizmatlari tarkibida eng katta ulushni savdo xizmatlari egallaydi. 2020- yilning yanvar-noyabr oylarida ularning ulushi 32,8 % ni tashkil etdi.

**Qashqadaryo viloyatida
xizmatlar sohasining
rivojlanishi**



Savdo bu – tovarlarning aylanishini, ularning ishlab chiqarish sohasidan iste'mol sohasiga o'tishini ta'minlaydigan iqtisodiyot sohasidir. Ma'lum bir davlat ichida savdo tovarlarini zarur iste'molchiga yetkazib berish vazifasini bajaradi. U ulgurji va chakana savdoga bo'linadi.

2020- yilning yanvar-noyabr oylarida, ko'rsatilgan bozor xizmatlari umumiy hajmida savdo xizmatlarining ulushi 32,8 % ni tashkil etdi, bu esa 3 018,6 mlrd. so'mga to'g'ri keladi.

Taqqoslash uchun: o'tgan yilning mos davrida ularning hajmi 2 703,4 mlrd. so'mni yoki umumiy hajmining 33,1 % iga to'g'ri keldi.

Savdo xizmatlari



Qashqadaryo viloyatida
xizmatlar sohasining
rivojlanishi



QASHQADARYO VILOYATI STATISTIKA BOSHQARMASI

Joriy davrda chakana savdo xizmatlari ulushi, umumiy savdo xizmatlari hajmining qariyb to'rt dan uch qismiga, aniqrog'i 86,4 % ini tashkil etadi.

Savdo xizmatlari tarkibi (2020- yilning yanvar-noyabr oylarida)

Avtomobillar va mototsikllar ulgurji va chakana savdosi, jumladan, ularni ta'mirlash xizmatlarini qo'shgan holda



Avtomobillar va mototsikllar savdosidan tashqari chakana savdo bo'yicha xizmatlar

Ulgurji savdo xizmatlari (avtomobillar va mototsikllar savdosidan tashqari)



4,7 %

86,4 %

8,9 %

Taqqoslash uchun: 2019- yil yanvar-noyabr oylarida chakana savdo ulushi 67,9 % ga yetdi.

Qashqadaryo viloyatida xizmatlar sohasining rivojlanishi



Moliyaviy xizmatlar hajmi moliyaviy vositachilik hisobidan olingan foizli daromadlar hajmi (xizmatlar uchun belgilangan to'lovlar miqdorida), shuningdek, moliya muassasasi tomonidan ssuda berish yoki depozitni saqlash bo'yicha xizmatlari uchun to'lanadigan haq hisobiga ko'ra olinadi.

Moliyaviy xizmatlar

(2020- yilning yanvar-noyabr oylarida)

Moliyaviy xizmatlar hajmi 1 435,7 mlrd. so'mni tashkil etdi.

Taqqoslash uchun: 2019- yilning yanvar-noyabr oylarida ularning hajmi 1 102,3 mlrd. so'mga teng bo'lgan.



Ularning umumiy xizmatlar hajmidagi ulushi 15,6 % ni tashkil etdi.

Taqqoslash uchun: 2019- yilning yanvar-noyabr oylarida ularning ulushi 13,5 % ni tashkil etdi.



O'tgan yilning shu davriga nisbatan moliyaviy xizmatlar hajmini 333,4 mlrd. so'mga ko'payishi kuzatildi.



Moliyaviy xizmatlarning o'sishi 24,9 % ni tashkil etdi.

Taqqoslash uchun: 2019- yilning yanvar-noyabr oylarida ularning o'sish sur'ati 158,9 % ga yetgan.



**Qashqadaryo viloyatida
xizmatlar sohasining
rivojlanishi**

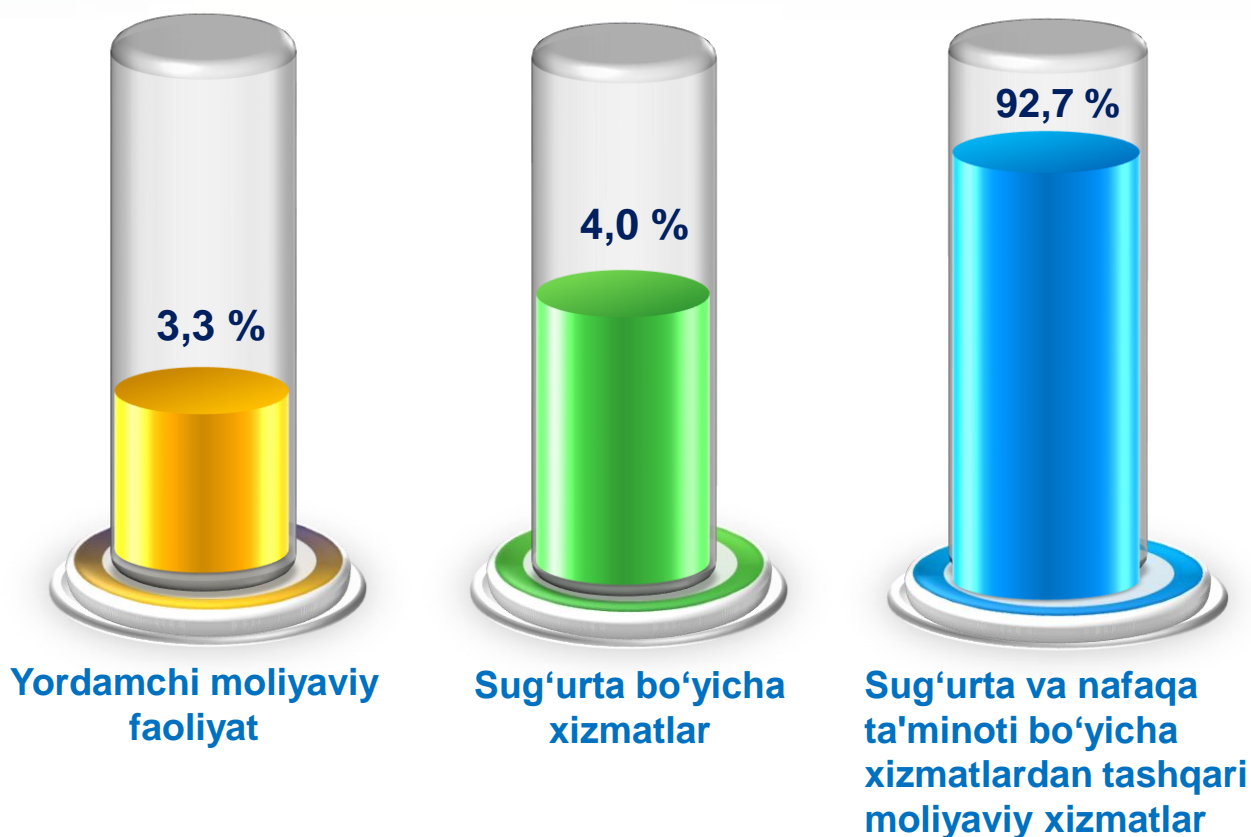


QASHQADARYO VILOYATI STATISTIKA BOSHQARMASI

Moliyaviy xizmatlar umumiy hajmida sug'urta va nafaqa ta'minoti bo'yicha xizmatlardan tashqari moliyaviy xizmatlarning ulushi 92,7 % ni tashkil etadi.

Joriy davrda sug'urta xizmatlarining ulushi 4,0 % oralig'ida qayd etildi.

Moliyaviy xizmatlar tarkibi (2020- yilning yanvar-noyabr oylarida)



Taqqoslash uchun: 2019- yil yanvar-noyabr oylarida moliyaviy xizmatlarning umumiy hajmining 90,4 % ini sug'urta va nafaqa ta'minoti bo'yicha xizmatlardan tashqari moliyaviy xizmatlar tashkil etdi.

Qashqadaryo viloyatida
xizmatlar sohasining
rivojlanishi



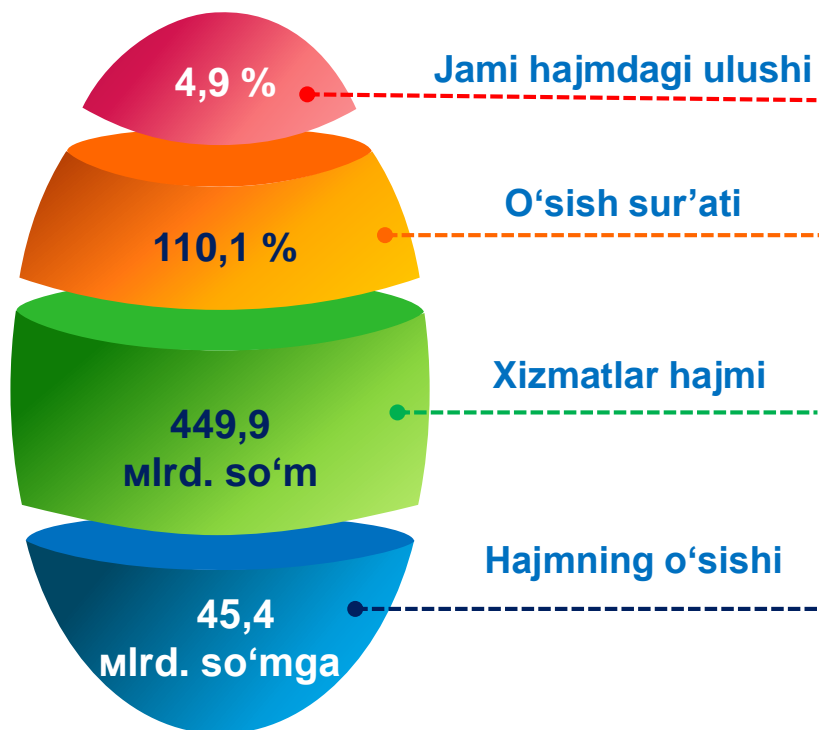
Rivojlangan davlatlar tajribasi shuni ko'rsatadiki, AKT rivojlanishi mamlakatning raqobatbardoshlik darajasiga bevosita ta'sir qiladi, sizga katta hajmdagi ma'lumotlarni to'plash va umumlashtirishga imkon beradi, strategik darajada boshqaruv uchun katta imkoniyatlar ochadi.



Aloqa va axborotlashtirish xizmatlari (2020- yilning yanvar-noyabr oylarida)

2020- yilning yanvar-noyabr oylarida aloqa va axborotlashtirish xizmatlarining hajmi 449,9 mlrd. so'm darajasida belgilandi.

O'tgan yilning mos davriga nisbatan ushbu turdagi xizmatlarning o'sish sur'ati 110,1 % ga yetdi.



Taqqoslash uchun: o'tgan yilning mos davrida ushbu xizmat turi hajmi 404,5 mlrd. so'm yoki ko'rsatilgan bozor xizmatlari umumiy hajmining 4,9 % ga teng bo'ldi.

O'sish sur'ati 113,7 % ni tashkil etdi.

Qashqadaryo viloyatida
xizmatlar sohasining
rivojlanishi

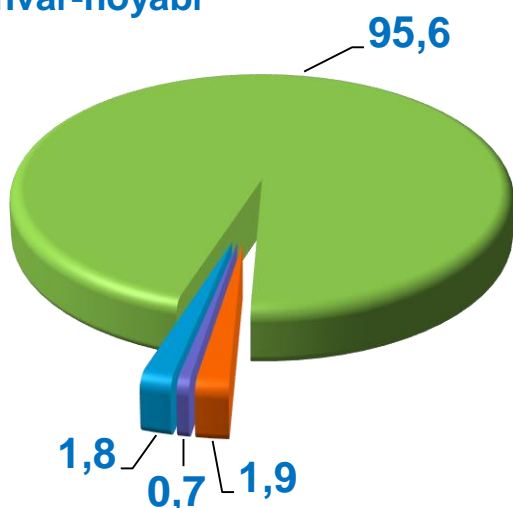


QASHQADARYO VILOYATI STATISTIKA BOSHQARMASI

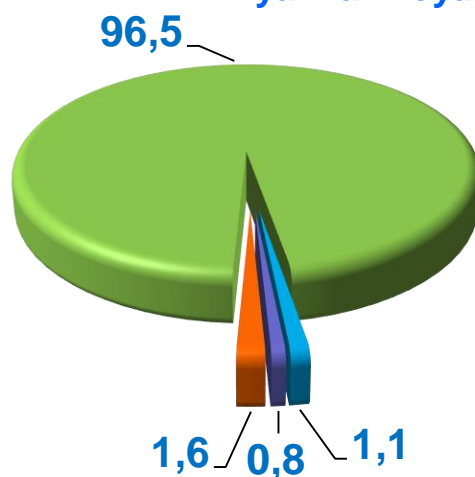
Aloqa va axborotlashtirish xizmatlari hajmida eng katta ulushni telekommunikatsiya xizmatlari (simli va mobil aloqa xizmatlari, Internet tarmog'i, yo'ldoshli aloqa xizmatlari va boshqalar) egallab, 96,5 % ni tashkil etdi.

Aloqa va axborotlashtirish xizmatlarining tarkibi

2019-y.
yanvar-noyabr



2020-y.
yanvar-noyabr



Telekommunikatsiya xizmatlari

Boshqa aloqa va axborotlashtirish xizmatlari

Kompyuter dasturlashtirish xizmatlari

Noshirlik xizmatlari

Taqqoslash uchun: 2019- yil yanvar-noyabr oylarida telekommunikatsiya xizmatlarining ulushi 95,6 % ga yetdi.

Qashqadaryo viloyatida
xizmatlar sohasining
rivojlanishi



QASHQADARYO VILOYATI STATISTIKA BOSHQARMASI



Amaliyot shuni ko'rsatadiki, bilimlar va xizmatlar iqtisodiyotini shakllantirishning eng muhim sharti kadrlarni tayyorlash va qayta tayyorlashning rivojlangan tizimi hisoblanadi. Amalga oshirilayotgan islohotlar jarayonida mamlakatga turli sohalarda yuqori malakali mutaxassislar kerak. Yuqori malakali kadrlar innovatsion iqtisodiyotning harakatlantiruvchi kuchi bo'ladi.

Ta'lim sohasidagi xizmatlar

279,2
mlrd. so'm

Ko'rsatilgan bozor
xizmatlari hajmi

343,3
mlrd. so'm

2019- y.
yanvar-
noyabr



2020- y.
yanvar-
noyabr

2020- yilning yanvar-noyabr oylarida ta'lim sohasidagi xizmatlar hajmi 343,3 mlrd. so'mga yetib, bozor xizmatlari umumiy hajmidagi ulushi 3,7 % ni tashkil etdi. O'tgan yilning mos davriga nisbatan o'sish sur'ati 108,3 % ni tashkil etdi.

104,1 %

O'sish sur'atlari, o'tgan
yilga nisbatan, % da

108,3 %

Taqqoslash uchun: 2019- yil yanvar-noyabr oylarida xizmatlar hajmi 279,2 mlrd. so'mga teng bo'ldi. O'sish, o'tgan yilning shu davriga nisbatan, 4,1 % da qayd etildi.

**Qashqadaryo viloyatida
xizmatlar sohasining
rivojlanishi**



Oziq-ovqat va ichimliklar bilan ta'minlash bo'yicha xizmatlar – oziq-ovqat mahsulotlari va ichimliklar yetkazib berish bo'yicha qo'yilgan ustamadan tashqari, ovqat tayyorlashda ishlatilgan va qayta ishlanmagan holda sotilgan mahsulotlar qiymatini o'z ichiga oluvchi aylanma qiymatidir.

Yashash bo'yicha xizmatlar hajmi, qisqa muddatli turar joy bilan ta'minlash bo'yicha ko'rsatilgan xizmatlar (mehmonxonalar, otellar, motellar va boshqa turar joylar) qiymatini o'z ichiga oladi.

Yashash va ovqatlanish bo'yicha xizmatlar



Xizmatlar hajmi,
mlrd. so'm

244,0

251,9

2019- y.

Yanvar-
noyabr

2020- y.



O'sish
sur'ati, % da

101,7

91,1

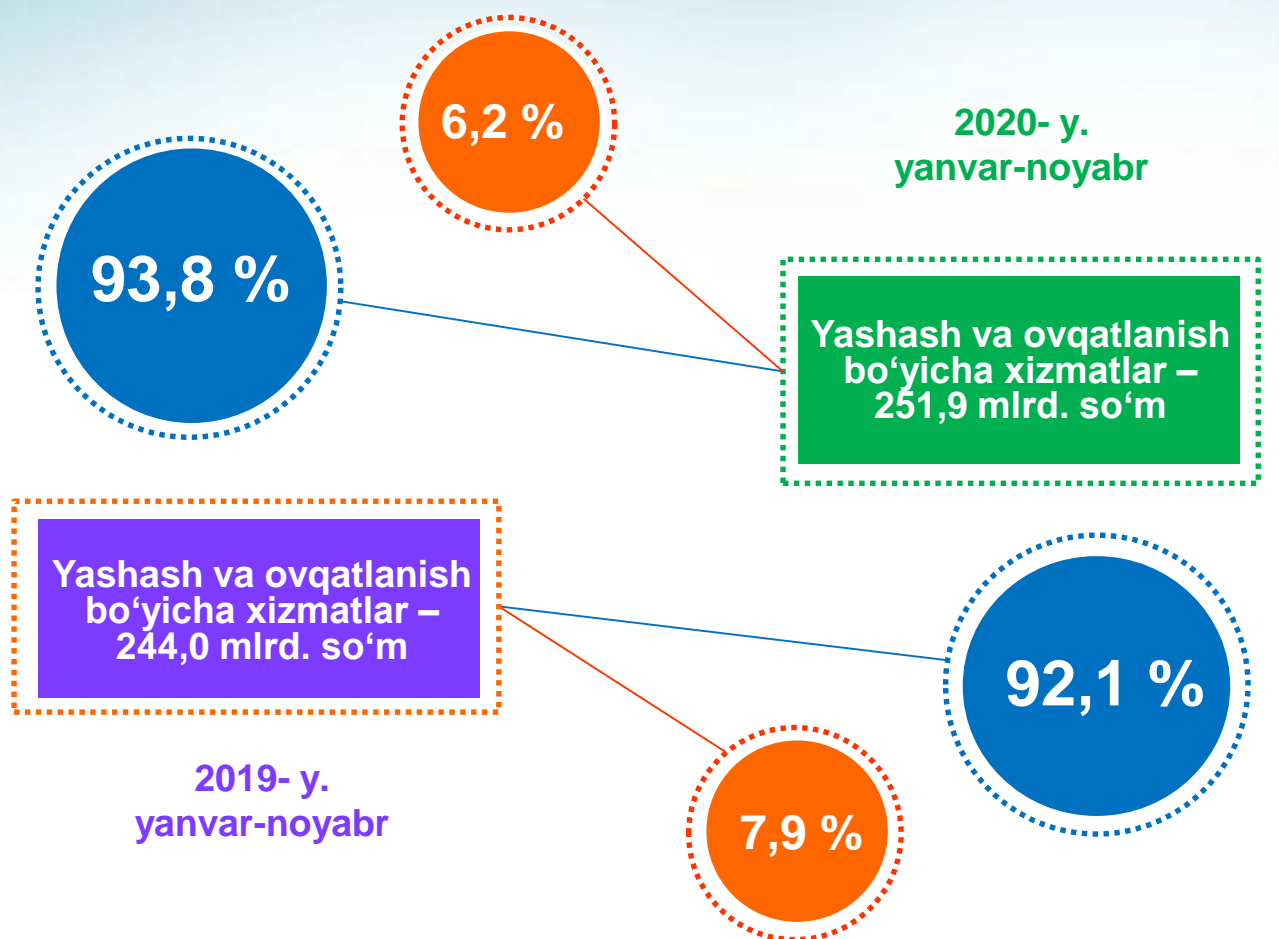
2019- yil yanvar- noyabr oylariga nisbatan yashash va ovqatlanish bo'yicha xizmatlar hajmi 7,9 mlrd. so'mga ko'paydi.

Qashqadaryo viloyatida
xizmatlar sohasining
rivojlanishi



QASHQADARYO VILOYATI STATISTIKA BOSHQARMASI

Yashash va ovqatlanish bo'yicha xizmatlar tarkibi



Oziq-ovqat va ichimliklar bilan ta'minlash bo'yicha xizmatlar

Yashash bo'yicha xizmatlar



2020- yilning yanvar-noyabr oylarida yashash va ovqatlanish bo'yicha xizmatlarning umumiy hajmida oziq-ovqat va ichimliklar bilan ta'minlash bo'yicha xizmatlarning ulushi 93,8 % bilan ustunlik qiladi.

Taqqoslash uchun: 2020- yilning yanvar-noyabr oylarida ularning ulushi 92,1 % ni tashkil etdi.

O'zbekiston
Respublikasida
xizmatlar sohasining rivojlanishi



Sog'liqni saqlash sohasidagi xizmatlar hajmi bu – sog'liqni saqlash muassasalarining tibbiy va sanitariya xizmatlari, shuningdek, tashkilotlar va tibbiyot korxonalari, stomatologiya, fizioterapevtik, gomeopatik poliklinikalar, kosmetologiya klinikalari, giyohvand moddalarni iste'mol qiluvchilarni davolash ambulatoriyalari, laboratoriya va sanitariya-epidemiologiya profilidagi muassasalar tomonidan ko'rsatilgan bozor xizmatlarining qiymatidir.

Sog'liqni saqlash sohasidagi xizmatlar

Yanvar-noyabr

2019- y.

2020- y.

112,4
mlrd. so'm

Xizmatlar
hajmi

108,4
mlrd. so'm

94,4 %

O'tgan yilga
nisbatan
o'sish
sur'ati

108,9 %

1,2 %

Xizmatlar-
ning jami
hajmidagi
ulushi

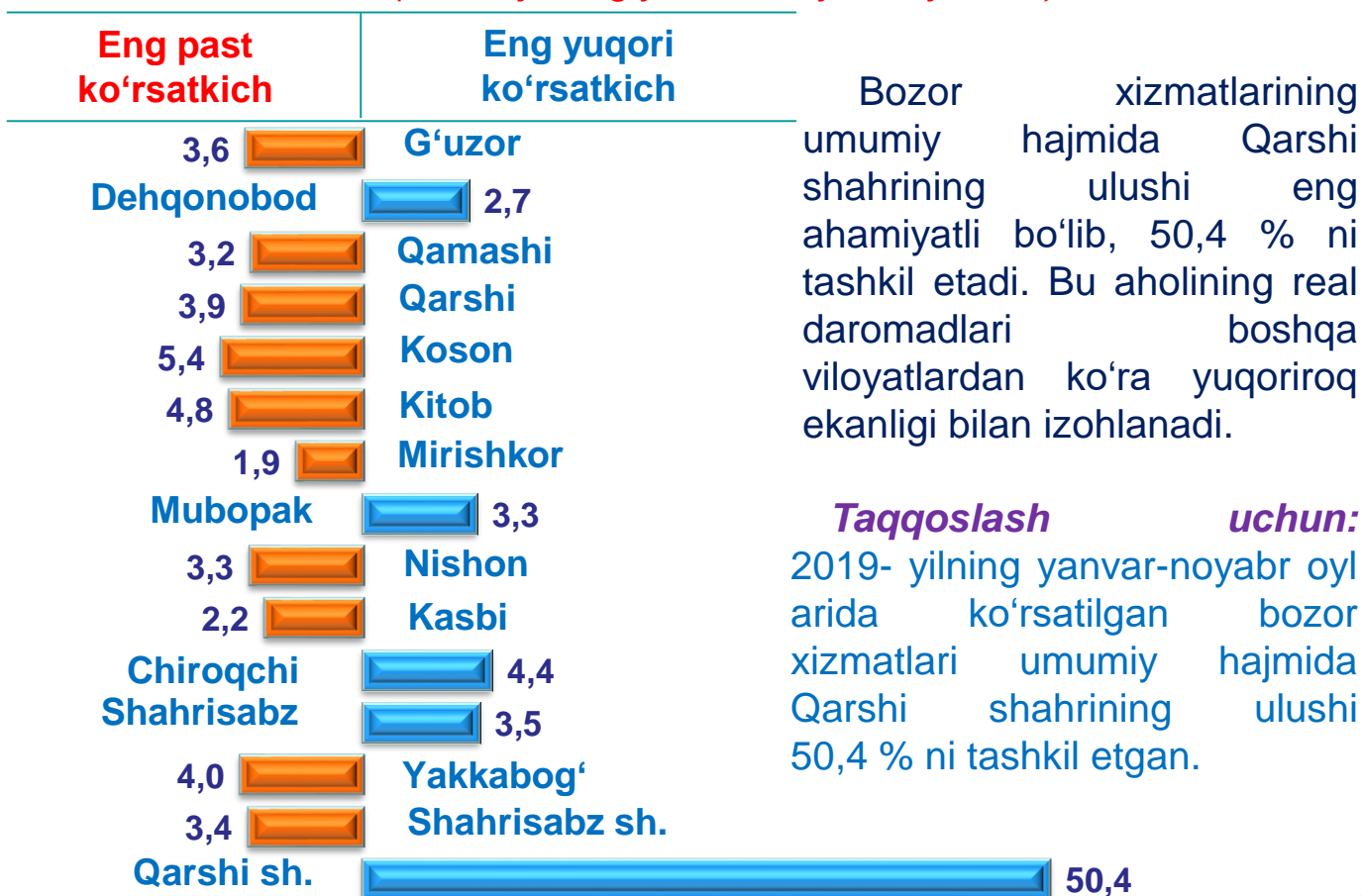
1,3 %

Qashqadaryo viloyatida
xizmatlar sohasining
rivojlanishi



Zamonaviy O'zbekistonning ijtimoiy-iqtisodiy rivojlanish istiqbollari, milliy va mahalliy manfaatlarni hisobga olgan holda, respublikaning har bir iqtisodiy tumani va viloyatlarining barcha resurslardan oqilona foydalanishiga bog'liqdir.

Hududlar kesimida ko'rsatilgan bozor xizmatlari tarkibi, % da (2020- yilning yanvar-noyabr oylarida)



Xizmat ko'rsatish sohasining eng past ko'rsatkichlari Mirishkor tumanida – 1,9 % (2019- yil yanvar-noyabr oylarida – 2,1 %) qayd etildi.

**Qashqadaryo viloyatida
xizmatlar sohasining
rivojlanishi**



QASHQADARYO VILOYATI STATISTIKA BOSHQARMASI

Hududlar bo'yicha ko'rsatilgan xizmatlarning asosiy ko'rsatkichlari (2020- yilning yanvar-noyabr oylarida)	Hajmi, mlrd. so'm	O'tgan yilga nisbatan o'sish sur'ati, % da
		2020- y.
Qashqadaryo viloyati *)	9 217,9	102,5
Qarshi sh.	4 646,3	102,6
Shahrisabz sh.	310,5	100,8
<i>tumanlar</i>		
G'uzor	331,8	102,2
Dehqonobod	247,7	110,0
Qamashi	296,0	103,6
Qarshi	358,3	101,0
Koson	500,2	105,4
Kitob	441,0	103,4
Mirishkor	172,9	100,5
Muborak	306,3	103,2
Nishon	306,7	105,6
Kasbi	202,9	104,7
Chiroqchi	403,7	104,2
Shahrisabz	319,0	101,9
Yakkabog'	374,6	101,3

*) Tumanlar bo'yicha taqsimlanmaydigan hajmlarni qo'shgan holda

**Qashqadaryo viloyatida
xizmatlar sohasining
rivojlanishi**



Xizmatlar sohasining rivojlanish darajasi aholining hududiy va ijtimoiy harakatchanligini, yangi xo'jalik hududlarini o'zlashtirish, ishlab chiqarish samaradorligini va moddiy mahsulotlar iste'molini oshirishni ta'minlaydi.

Aholi jon boshiga ko'rsatilgan bozor xizmatlari hajmining har oyda o'sishi kuzatilmoqda.

Aholi jon boshiga ko'rsatilgan bozor xizmatlarining asosiy ko'rsatkichlari

Xizmatlar hajmi

2 794,3
ming so'm

Hajmning
o'sishi

269,7
ming
so'mga

2020- yilning yanvar-noyabr oylarida aholi jon boshiga ko'rsatilgan bozor xizmatlari hajmi 2 794,3 ming so'mga yetdi.

O'tgan yilning shu davriga nisbatan o'sish sur'ati 100,6 % ni tashkil etdi.

Taqqoslash uchun: 2019- yil yanvar-noyabr oylarida aholi jon boshiga ko'rsatilgan xizmatlar hajmi 2 524,3 ming so'mni tashkil etdi



100,6 %

O'sish
sur'ati

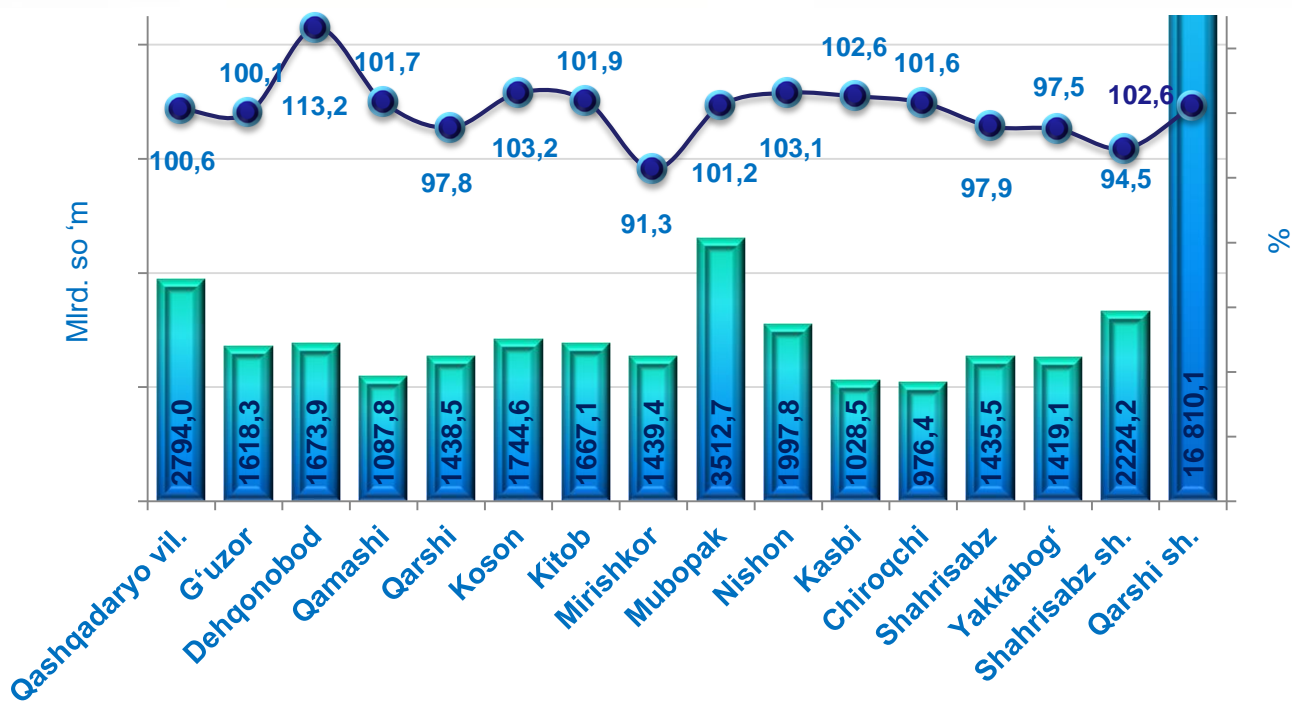
Qashqadaryo viloyatida
xizmatlar sohasining
rivojlanishi



QASHQADARYO VILOYATI STATISTIKA BOSHQARMASI

Ushbu xizmatlar hajmi ko'rsatkichi tumanlar o'rtasida Qarshi shahrida 16 810,1 ming so'mdan Chiroqchi tumanida 976,4 ming so'mgacha oralig'ida kuzatiladi.

Hududlar kesimida aholi jon boshiga xizmatlar hajmining asosiy ko'rsatkichlari, ming so'm (2020- yilning yanvar-noyabr oylarida)



■ Hajm, mlrd. so'm ● O'sish sur'ati, % da

Chiroqchi tumanida aholi jon boshiga xizmatlar hajmi ko'rsatkichiga nisbatan pastligi bu hududda aholi sonining yuqori ko'rsatkichlariga bog'liqligidir.

Qashqadaryo viloyatida
xizmatlar sohasining
rivojlanishi



Xizmatlar sohasi xalqaro korporatsiyalar, banklar, aviakompaniyalar, kompyuter markazlari, telekommunikatsiyalar, sug'urta, yuridik va konsalting firmalari, davlat va nodavlat tashkilotlari, shuningdek, notijorat tashkilotlarini qamrab oladi.

**2020- yilning 1- dekabr holatiga ko'ra,
xizmatlar sohasida faoliyat ko'rsatayotgan
korxonalar va tashkilotlar to'g'risida ma'lumot**
(fermer va dehqon xo'jaliklaridan tashqari)

Xizmatlar sohasida faoliyat ko'rsatayotgan korxonalar va tashkilotlar soni

**17 555
birlik**

O'tgan yilning mos davriga nisbatan o'sish sur'atlari

117,3 %

**2 188
birlikga**

O'tgan yilning mos davriga nisbatan ularning sonini o'sishi

60,0 %

Ularning umumiy sonidagi ulushi



**Qashqadaryo viloyatida
xizmatlar sohasining
rivojlanishi**



QASHQADARYO VILOYATI STATISTIKA BOSHQARMASI

2020- yilning 1- dekabr holatiga ko'ra, xizmatlar sohasida faoliyat ko'rsatayotgan korxonalar va tashkilotlarning ulushi - 60,0 %, sanoat -13,7 %, qurilish - 11,2 % ga yetdi. Qishloq, o'rmon va baliqchilik xo'jaligi sohasi 15,1 % ga to'g'ri keladi.

2020- yilning 1- dekabr holatiga ko'ra, faoliyat ko'rsatayotgan korxonalar va tashkilotlarning tarkibi, % da (fermer va dehqon xo'jaliklaridan tashqari)

Qishloq, o'rmon
va baliqchilik
xo'jaligi

Sanoat

Qurilish

Xizmatlar

15,1%

13,7 %

11,2 %

60,0 %

Taqqoslash uchun: 2019- yilning 1- dekabr holatiga ko'ra, xizmatlar sohasida faoliyat ko'rsatayotgan korxonalar va tashkilotlarning ulushi- 61,2 % ni, sanoat- 13,5 % ni, qishloq, o'rmon va baliq xo'jaligi- 13,2 % ni, qurilish- 12,1 % ni tashkil etdi.

Qashqadaryo viloyatida
xizmatlar sohasining
rivojlanishi



QASHQADARYO VILOYATI STATISTIKA BOSHQARMASI

2020- yilning 1- dekabr holatiga ko'ra, xizmatlar sohasida faoliyat ko'rsatayotgan korxonalar va tashkilotlarning iqtisodiy faoliyat turlari bo'yicha tarkibi, % da *(fermer va dehqon xo'jaliklaridan tashqari)*

Xizmatlar sohasida faoliyat ko'rsatayotgan korxonalar va tashkilotlar tarkibida, savdo faoliyati bilan shug'ullanuvchi korxonalar va tashkilotlar yuqori ulushni (43,0 %) egallaydi.

Yashash va ovqatlanish bo'yicha xizmat ko'rsatuvchi korxonalar va tashkilotlarning ulushi 7,5 % ni tashkil etdi.

Xizmatlar sohasida faoliyat ko'rsatayotgan korxonalar va tashkilotlar tarkibida tashish va saqlash faoliyati bilan shug'ullanuvchi korxonalar va tashkilotlarning ulushi 5,3 % ga yetdi.

Axborot va aloqa faoliyati bilan shug'ullanuvchi korxonalar va tashkilotlarning jami xizmatlar sohasida faoliyat ko'rsatayotgan korxonalar va tashkilotlar tarkibidagi ulushi 1,9 % ga teng bo'ldi.

Sog'liqni saqlash, shuningdek, ijtimoiy xizmatlar sohasida faoliyat ko'rsatayotgan korxonalar va tashkilotlarning ulushi 3,9 % ni tashkil etdi.

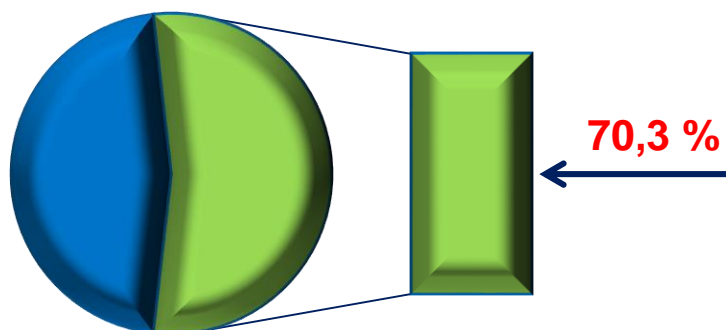


Qashqadaryo viloyatida
xizmatlar sohasining
rivojlanishi



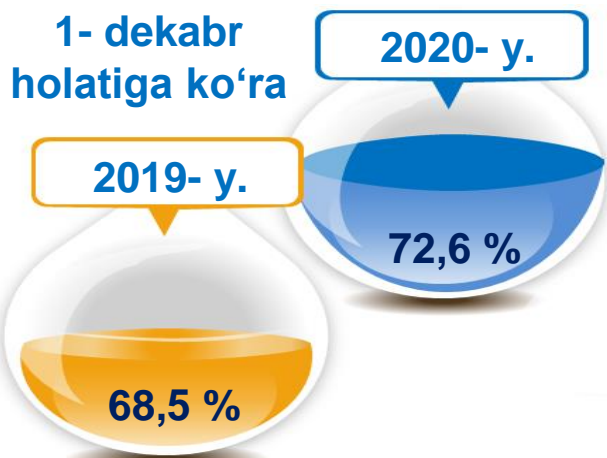
Kichik tadbirkorlik subyektlari milliy iqtisodiyotning ajralmas va muhim bo'lagiga aylandi, ko'plab iqtisodiy va ijtimoiy muammolarni hal qilish, xizmatlarni rivojlantirish, insonlarning farovon hayotini ta'minlash uchun yetakchi kuchga aylandi.

Xizmatlar sohasida kichik tadbirkorlikning ulushi, % da



2020- yilning yanvar-noyabr oylarida kichik tadbirkorlik subyektlari tomonidan ko'rsatilgan bozor xizmatlarining ulushi 70,3 % ni tashkil etdi.

2020- yilning 1- dekabr holatiga ko'ra, faoliyat ko'rsatayotgan korxonalar va tashkilotlarning umumiy sonida kichik tadbirkorlik subyektlarining ulushi, % da (fermer va dehqon xo'jaliklaridan tashqari)



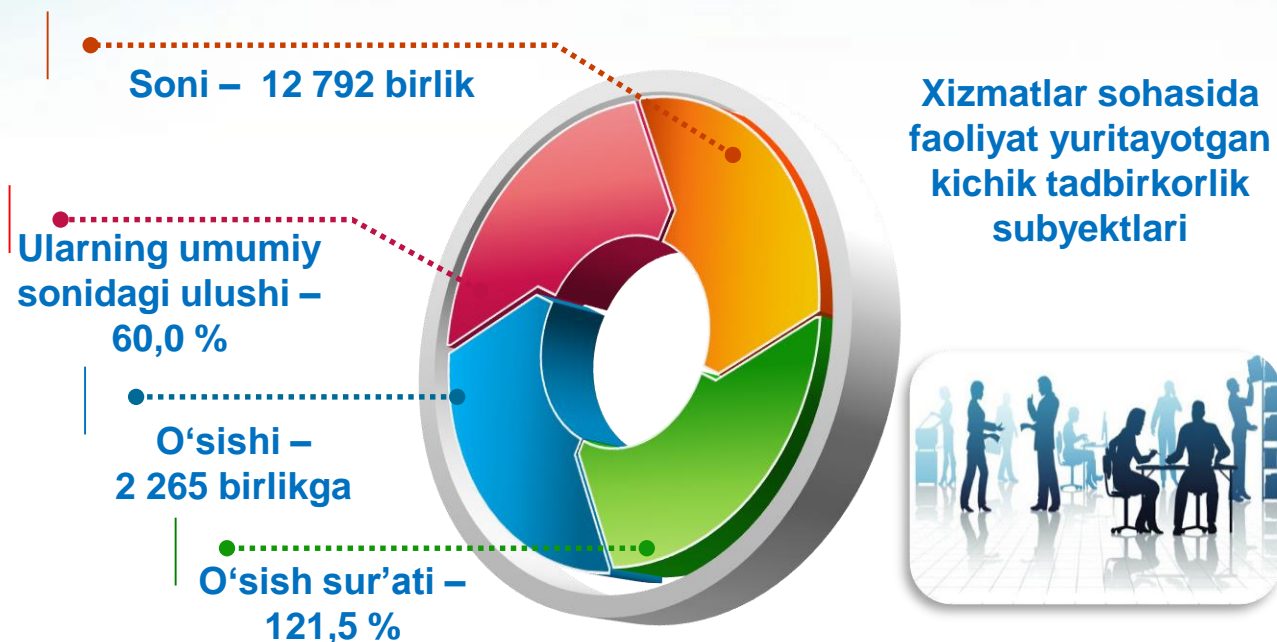
2020- yilning 1- dekabr holatiga ko'ra, xizmatlar sohasida faoliyat ko'rsatayotgan korxonalar va tashkilotlar umumiy sonida kichik tadbirkorlik subyektlarining hisssasi 72,6 % ga to'g'ri keladi.

**Qashqadaryo viloyatida
xizmatlar sohasining
rivojlanishi**



QASHQADARYO VILOYATI STATISTIKA BOSHQARMASI

2020- yilning 1- dekabr holatiga ko'ra, xizmatlar sohasida faoliyat ko'rsatayotgan kichik tadbirkorlik subyektlari to'g'risida ma'lumot *(fermer va dehqon xo'jaliklaridan tashqari)*



Ko'plab xalqaro ekspertlarning fikriga ko'ra, xizmatlar sohasining jadal rivojlanishi mamlakat iqtisodiyotining zamonaviy tuzilmaviy moslashtirishni muvaffaqiyatli yakunlash uchun hal qiluvchi shartidir.

Xizmatlar sohasining tarmoqlar tarkibi va texnologiyalari tobora murakkablashib borishi, mahsulot sifati va rang-barangligini oshirish, shuningdek, yuqori texnologiyali xizmatlar tarmoqlarining jadal rivojlanishi korxonalar va tashkilotlar, uy xo'jaliklarining samaradorligi va raqobatbardoshligini yanada oshirishga yordam beradi.

Xizmatlar sohasi statistikasi bo'limi.

Tel.: 75-221-44-32

**Qashqadaryo viloyatida
xizmatlar sohasining
rivojlanishi**