


2019 yil yanvar-iyul oylarida xizmatlar sohasining rivojlanishi

Hozirgi vaqtda xizmatlar sohasi rivojlangan mamlakatlar iqtisodiyotida hal qiluvchi rol o'ynaydi. O'zbekistonda uchlamchi sektor, ba'zan xizmatlar sohasi shunday ataladi, mamlakat iqtisodiyotining jadal rivojlanayotgan tarmoqlaridan biri hisoblanadi.

2019 yil 1 avgust holatiga ko'ra, 24,1 mingga yaqin faoliyat ko'rsatayotgan korxonalar va tashkilotlardan, xizmatlar sohasida 14,9 mingdan ortiq korxonalar va tashkilotlar jalb qilingan.

2019 yil 1 avgust holatiga korxonalar va tashkilotlarning umumiy sonida xizmatlar sohasida faoliyat ko'rsatayotgan korxonalar va tashkilotlarning ulushi, % (fermer va dehqon xo'jaliklaridan tashqari)



Xizmat ko'rsatuvchi tashkilotlar va korxonalar umumiy sonining 10,1 mingga yaqin korxonalar va tashkilotlar kichik biznes sub'ektlarini tashkil etadi. 2019 yil 1 avgust holatiga ko'ra, ularning ulushi 67,8 % tashkil etdi.

**2019 yil 1 avgust holatiga xizmatlar sohasiga jalb qilingan,
kichik korxonalar va mikrofirmalarning ulushi, %**



2019 yil 1 avgust holatiga ko'ra, xizmatlar sohasida faoliyat ko'rsatayotgan korxonalar va tashkilotlar tarkibida savdo faoliyati bilan shug'ullanuvchi korxonalar va tashkilotlar ulushi (38,2 %) yuqori.

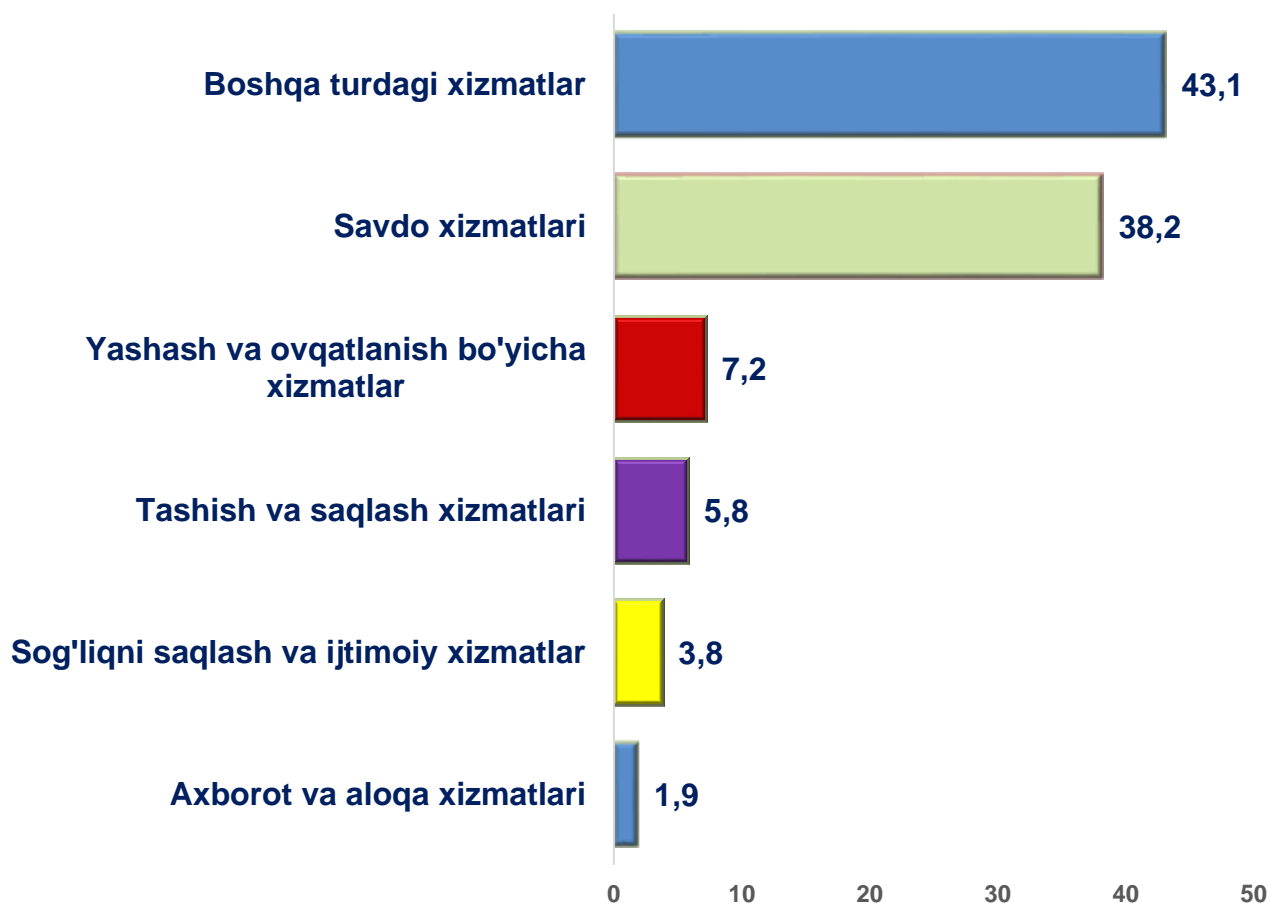
Yaqin va uzoq xorij mamlakatlar bilan, shuningdek turizm sohasida o'zaro hamkorlikni rivojlantirish, yashash va ovqatlanish bo'yicha xizmatlarini ko'rsatuvchi korxonalar va tashkilotlar sonining o'sishiga ta'sir ko'rsatdi. Ularning ulushi 7,2 % ni tashkil etdi.

Tashish va saqlash faoliyati bilan shug'ullanuvchi faoliyat ko'rsatayotgan korxonalar va tashkilotlarning xizmat ko'rsatish sohasidagi korxonalar va tashkilotlar umumiy sonidagi ulushi 5,8 % ni tashkil etdi.

Sog'liqni saqlash va ijtimoiy xizmatlar sohasida xizmat ko'rsatuvchi faoliyat ko'rsatayotgan korxonalar va tashkilotlarning ulushi 3,8 % ni tashkil etdi.

Axborot va aloqa xizmatlari sohasida xizmatlar ko'rsatuvchi korxonalar va tashkilotlarning ulushi 1,9 % ni tashkil etdi.

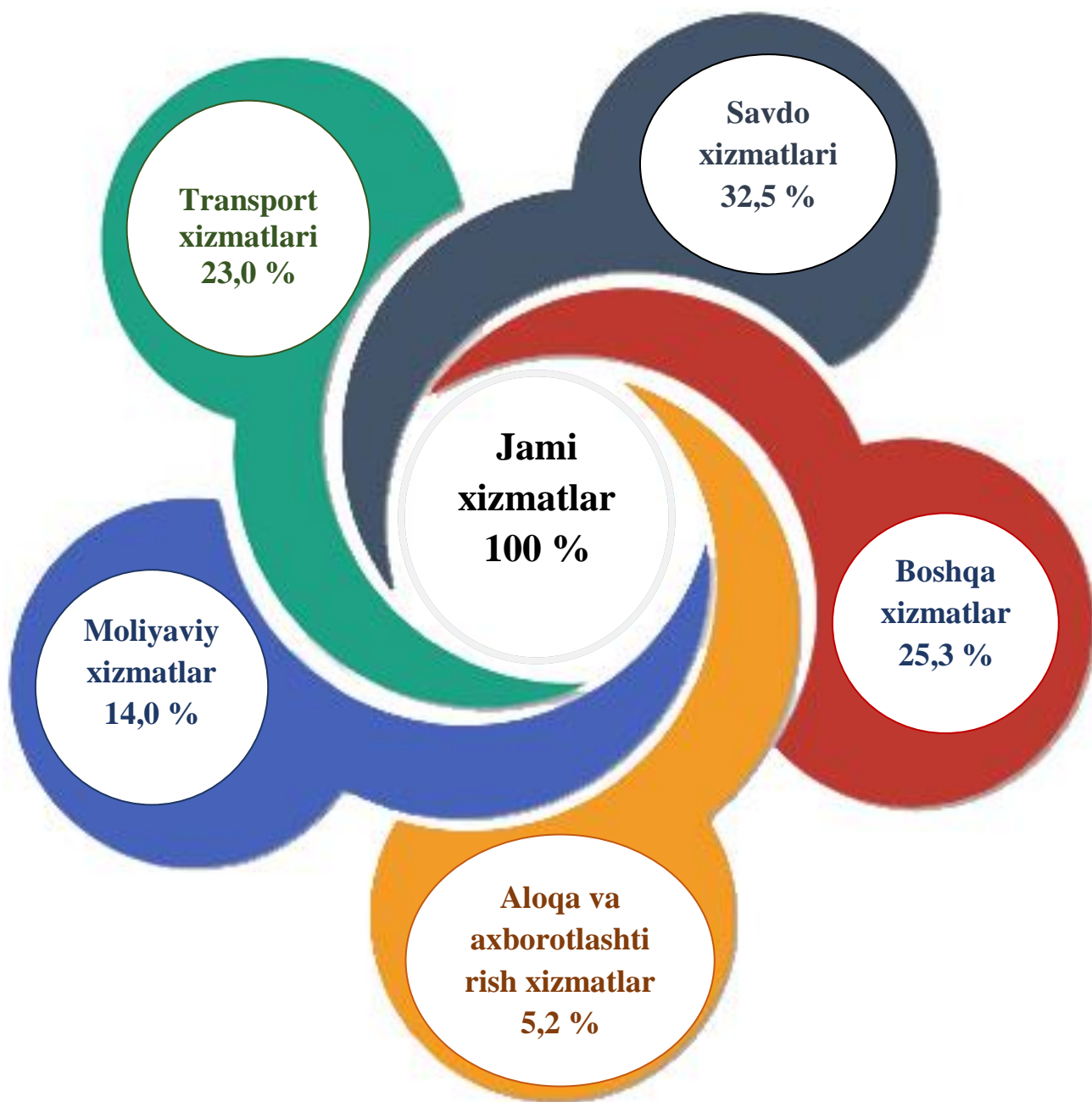
2019 yil 1 avgust holatiga xizmatlar sohasida faoliyat ko'rsatayotgan korxonalar va tashkilotlarning iqtisodiy faoliyat turlari bo'yicha tarkibi, %
(fermer va dehqon xo'jaliklaridan tashqari)



Dastlabki ma'lumotlarga ko'ra, 2019 yil yanvar-iyul oylarida ko'rsatilgan bozor xizmatlari hajmi 4653,6 mlrd. so'mga teng bo'ldi. O'tgan yilning mos davriga nisbatan o'sish sur'ati 113,1 % ni tashkil etdi.

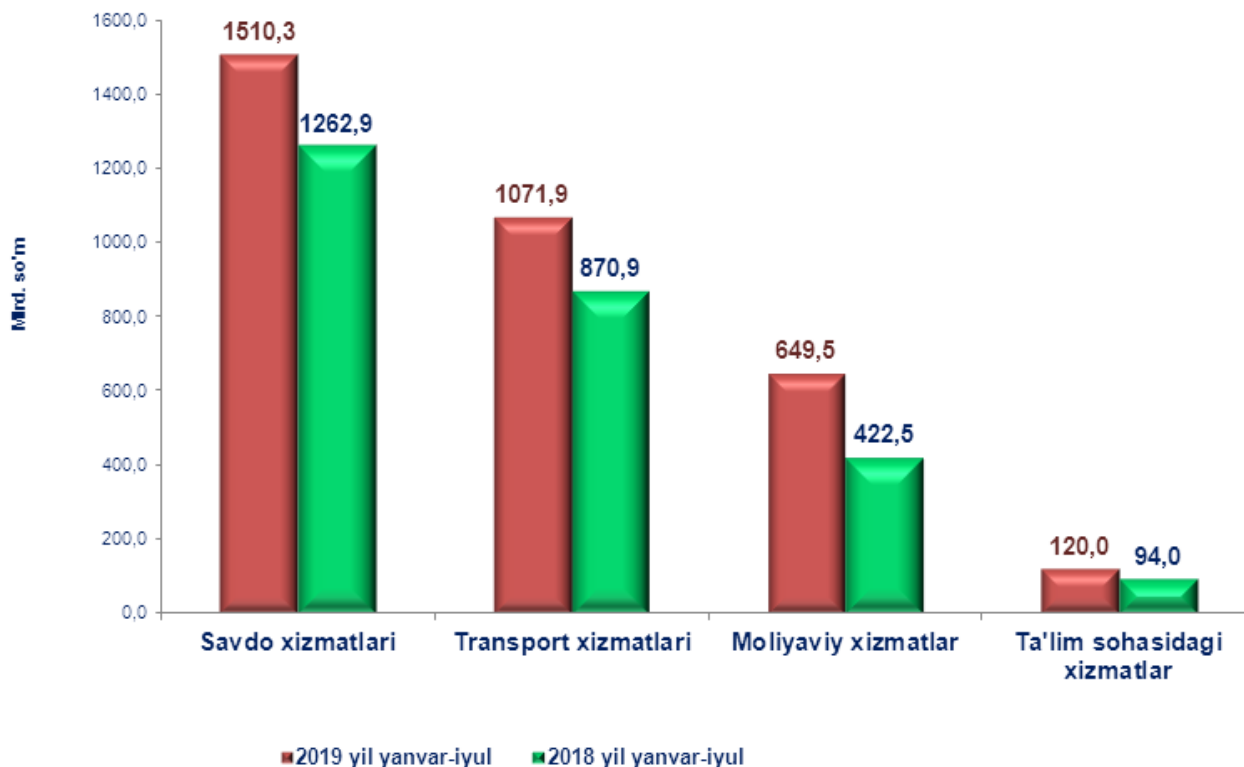
Ko'rsatilgan bozor xizmatlarning tarkibida iqtisodiy faoliyat turlari bo'yicha taqsimlaganda savdo xizmatlariga (32,5 %), transport xizmatlariga (23,0 %), moliyaviy xizmatlarga (14,0 %), aloqa va axborotlashtirish xizmatlariga (5,2 %) yuqori ulushlar ketma-ketligi kuzatildi.

2019 yil yanvar-iyul oylarida ko'rsatilgan bozor xizmatlari tarkibi, %



2019 yil yanvar-iyul oylarida ko'rsatilgan bozor xizmatlari hajmi o'tgan yilga nisbatan 911,7 mlrd. so'mga oshdi. Joriy yilning oldingi (2019 yil yanvar-iyun oylari) davriga nisbatan xizmatlar hajmi 1574,8 mlrd. so'mga ko'paydi.

2019 yilda ayrim xizmat turlari hajmining taqqoslanishi, mlrd. so'm



Joriy yilning oldingi davriga nisbatan ko'rsatilgan bozor xizmatlari hajmining o'sishiga savdo xizmatlari (247,4 mlrd. so'mga), transport xizmatlari (201 mlrd. so'mga), moliyaviy xizmatlar (227 mlrd. so'mga) hamda ta'lim sohasidagi xizmatlar (26 mlrd. so'mga) kabi xizmatlar hajmining oshishi asosiy omillardan biri hisoblanadi.

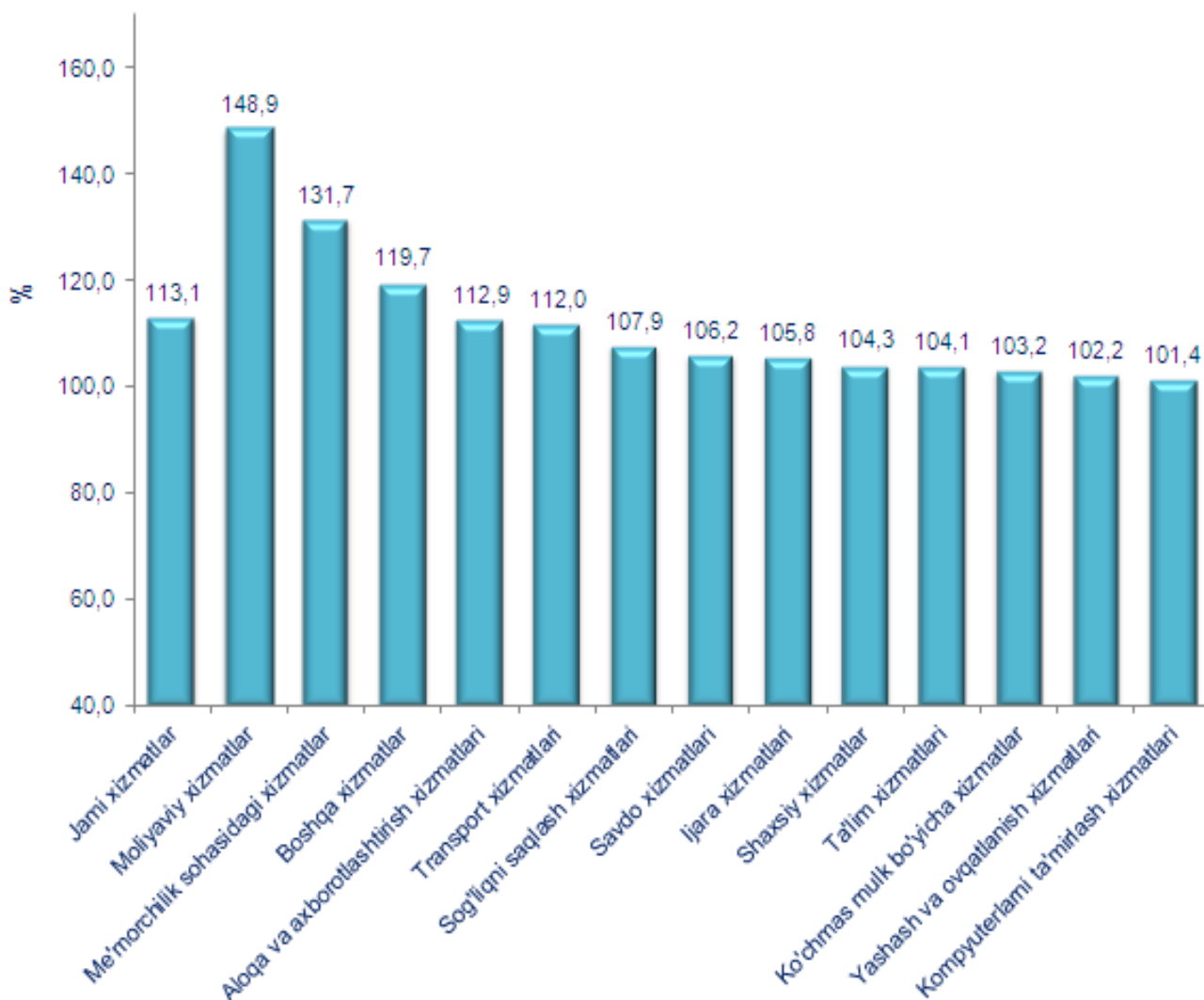
Ma'lumot uchun: 2018 yilning mos davriga nisbatan savdo xizmatlari – 247,5 mlrd. so'm, transport xizmatlari – 201,0 mlrd. so'm, moliyaviy xizmatlar – 226,9 mlrd. so'm, ta'lim sohasidagi xizmatlar – 26,0 mlrd. so'mga oshgan.

2019 yil yanvar-iyul oylarida iqtisodiy faoliyat turlari bo'yicha ishlab chiqarilgan xizmatlarning asosiy ko'rsatkichlari

	Hajmi, mlrd. so'm	O'tgan yilga nisbatan o'sish sur'ati, %
Xizmatlar – jami	4 653,6	113,1
shu jumladan:		
aloqa va axborotlashtirish xizmatlari	240,5	112,9
moliyaviy xizmatlar	649,5	148,9
transport xizmatlari	1 071,9	112,0
shu jumladan: avtotransport xizmatlari	1 007,8	109,3
yashash va ovqatlanish xizmatlari	126,1	102,2
savdo xizmatlari	1 510,3	106,2
ko'chmas mulk bilan bog'liq xizmatlar	147,9	103,2
ta'lim sohasidagi xizmatlar	120,0	104,1
sog'liqni saqlash sohasidagi xizmatlar	53,1	107,9
ijara xizmatlari	131,6	105,8
kompyuterlar va maishiy tovarlarni ta'mirlash bo'yicha xizmatlar	162,3	101,4
shaxsiy xizmatlar	168,3	104,3
me'morchilik, muhandislik izlanishlari, texnik sinovlar va tahlil sohasidagi xizmatlar	91,3	131,7
boshqa xizmatlar	180,8	119,7

Eng yuqori o'sish sur'atlari moliyaviy xizmatlar (148,9 %), me'morchilik sohasidagi xizmatlar (131,7 %), aloqa va axborotlashtirish xizmatlari (112,9%), transport xizmatlari (112,0 %), savdo xizmatlari (106,2 %), sog'liqni saqlash sohasidagi xizmatlar (107,9 %), xizmat turlarida qayd etildi.

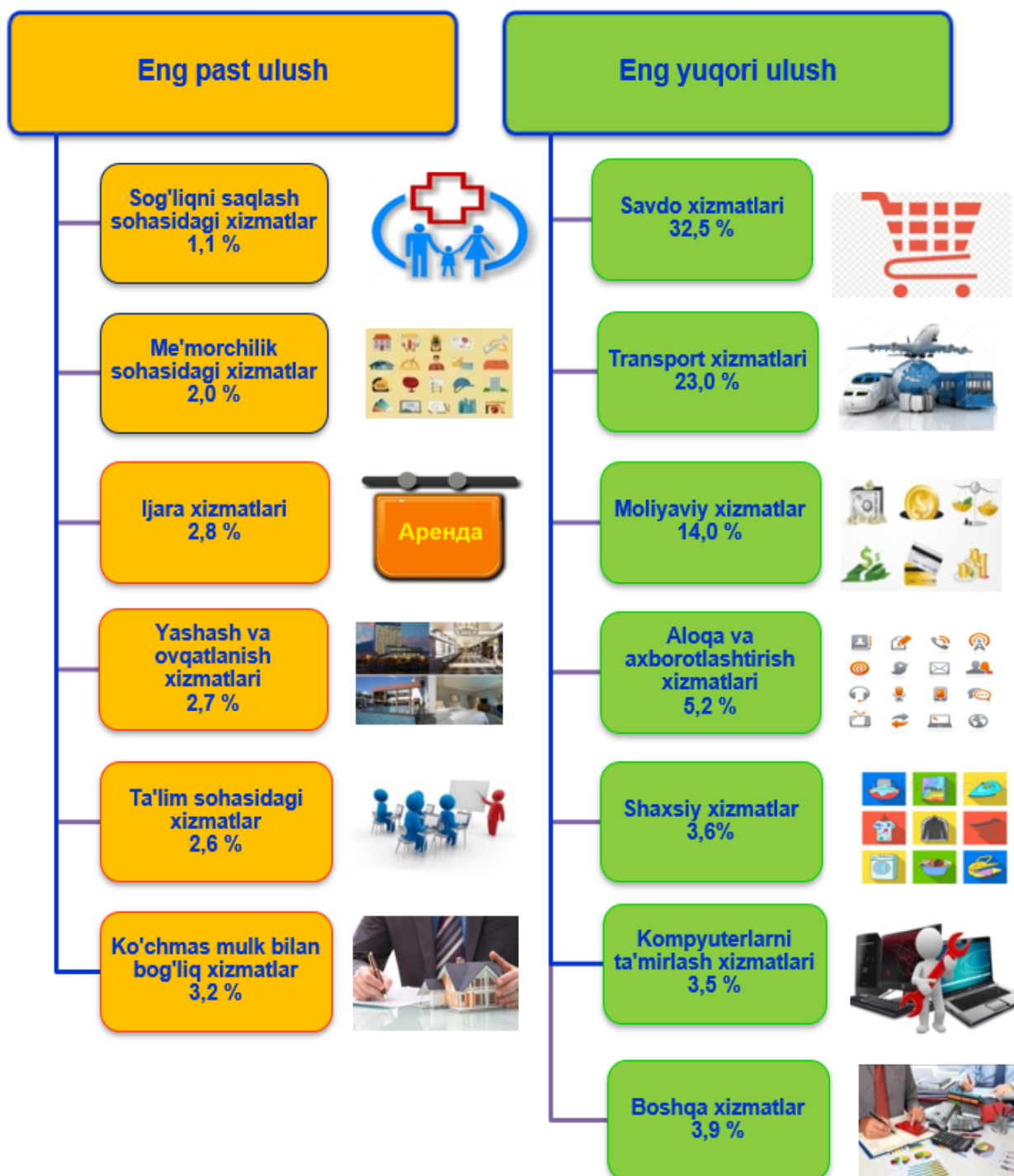
2019 yil yanvar-iyul oylarida iqtisodiy faoliyat turlari bo'yicha ko'rsatilgan bozor xizmatlarining o'sish sur'ati, %



Nisbatan pastroq o'sish sur'atlari ko'chmas mulk bilan bog'liq xizmatlar (103,2 %), yashash va ovqatlanish xizmatlari bo'yicha (102,2 %), va kompyuterlarni ta'mirlash xizmatlari (101,4 %) kabi xizmat turlarida kuzatildi.

Ko'rsatilgan bozor xizmatlari umumiy hajmining uchdan bir qismiga yaqini savdo xizmatlarini tashkil etdi. 2019 yil yanvar-iyul oylarida uning ulushi 32,5 % ni tashkil etdi. Shu bilan birga, eng yuqori ulushlarni transport xizmatlari (23,0 %), moliyaviy xizmatlar (14,0 %), aloqa va axborotlashtirish xizmatlari (5,2 %) egallaydi.

2019 yil yanvar-iyul oylarida iqtisodiy faoliyat turlari bo'yicha xizmatlar tarkibi, %

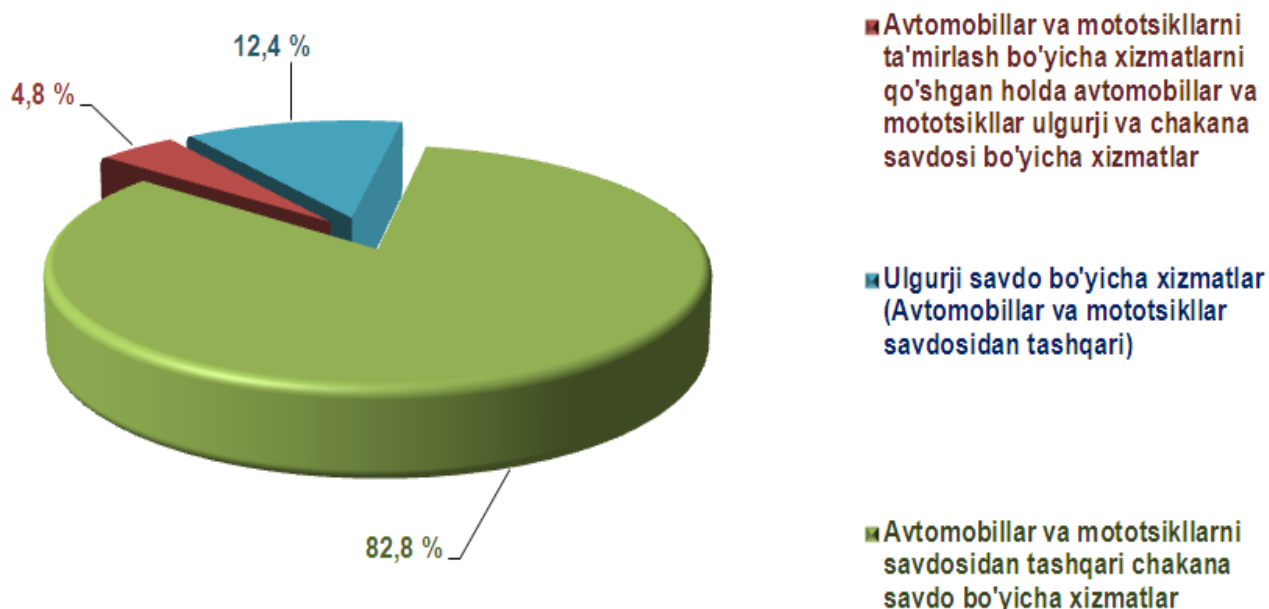


2019 yil yanvar-iyul oylarida savdo xizmatlari hajmi 1510,3 mlrd. so'mga teng bo'ldi. Ko'rsatilgan xizmatlar umumiy hajmidagi ulushi 32,5 % ni tashkil etdi.

O'tgan yilning shu davriga nisbatan savdo xizmatlarining hajmi 247,5 mlrd. so'mga oshdi.

Aholining daromadlari darajasining oshishi bilan iste'mol talabi va savdo aylanmasi o'smoqda.

Savdo xizmatlari tarkibida avtomobillar va mototsikllar savdosidan tashqari chakana savdo bo'yicha xizmatlar katta salmoqqa ega.



2019 yil yanvar-iyul oylarida uning ulushi 82,8 % ni tashkil etadi. Ulgurji savdo bo'yicha xizmatlarining (avtomobillar va mototsikllar savdosidan tashqari) ulushi 12,4 % ga yetdi. Avtomobillar va mototsikllarni ta'mirlash bo'yicha xizmatlarni qo'shgan holda avtomobillar va mototsikllar ulgurji va chakana savdosi bo'yicha xizmatlar umumiy savdo xizmatlari hajmida 4,8 % ni egallaydi.

Axborot-kommunikatsiya texnologiyalarini rivojlantirish fuqarolik jamiyatida va bozor iqtisodiyotida yuz beradigan jarayonlarga ijobiy ta'sir ko'rsatish uchun zarur. Hayotning ko'pgina sohalarida AKT joriy etilishi va rivojlanishi jamiyat,

hukumat va biznes bilan bog'liq ko'plab tashqi va ichki jarayonlarni soddalashtirish va tezlashtiradigan muhim element hisoblanadi.

2019 yil yanvar-iyul oylarida aloqa va axborotlashtirish xizmatlarining hajmi 240,5 mlrd. so'mni tashkil etdi. Oldingi oyga nisbatan o'sishi 37,2 mlrd. so'mni tashkil etdi.

Aloqa va axborotlashtirish xizmatlari hajmida telekommunikatsiya xizmatlari (simli va mobil aloqa xizmatlari, Internet tarmog'i, yo'ldoshli aloqa xizmatlari va boshqalar) katta qismni egallab, uning ulushi 97,0 % ni tashkil etadi.

2019 yil yanvar-iyul oylarida aloqa va axborotlashtirish xizmatlarining tarkibi, %

