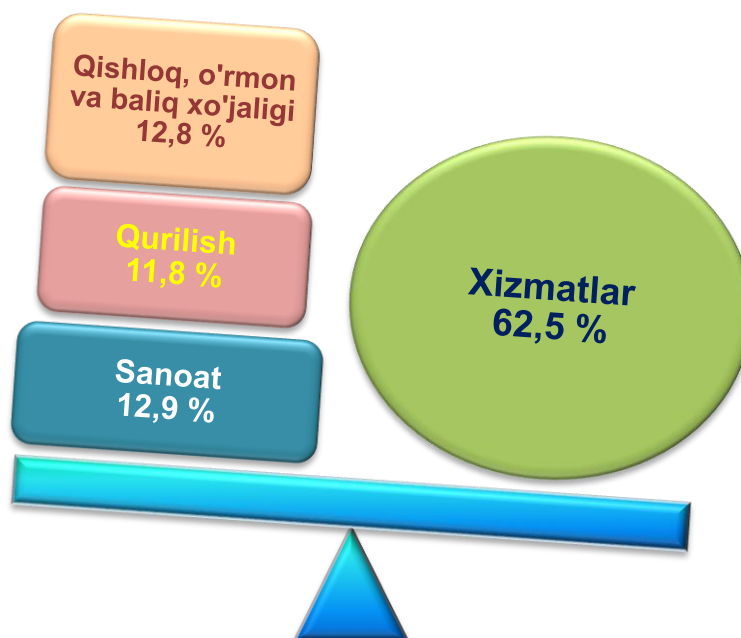


## 2019 yil yanvar-aprel oylarida xizmatlar sohasining rivojlanishi

Hozirgi vaqtda xizmatlar sohasi rivojlangan mamlakatlar iqtisodiyotida hal qiluvchi rol o'ynaydi. O'zbekistonda uchlamchi sektor, ba'zan xizmatlar sohasi shunday ataladi, mamlakat iqtisodiyotining jadal rivojlanayotgan tarmoqlaridan biri hisoblanadi.

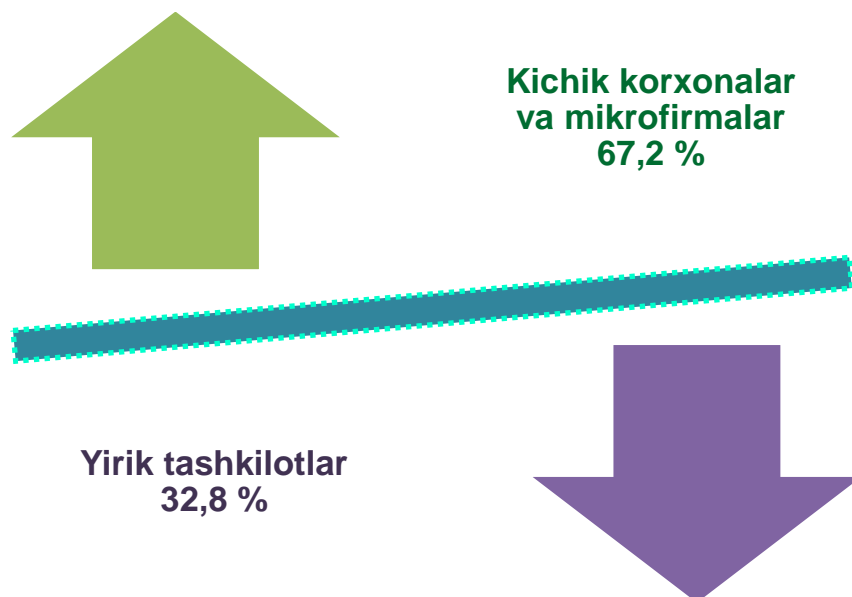
2019 yil 1 may holatiga ko'ra, 23211 ta faoliyat ko'rsatayotgan korxonalar va tashkilotlardan, xizmatlar sohasida 14503 ta korxonalar va tashkilotlar jalb qilingan.

### 2019 yil 1 may holatiga korxonalar va tashkilotlarning umumiy sonida xizmatlar sohasida faoliyat ko'rsatayotgan korxonalar va tashkilotlarning ulushi, % (fermer va dehqon xo'jaliklaridan tashqari)



Xizmat ko'rsatuvchi tashkilotlar va korxonalar umumiy sonining 9742 ta korxonalar va tashkilotlar kichik biznes sub'ektlarini tashkil etadi. 2019 yil 1 may holatiga ko'ra, ularning ulushi 67,2 % tashkil etdi.

**2019 yil 1 may holatiga xizmatlar sohasiga jalb qilingan,  
kichik korxonalar va mikrofirmalarning ulushi, %**



2019 yil 1 may holatiga ko'ra, xizmatlar sohasida faoliyat ko'rsatayotgan korxonalar va tashkilotlar tarkibida savdo faoliyati bilan shug'ullanuvchi korxonalar va tashkilotlar ulushi (37,7 %) yuqori.

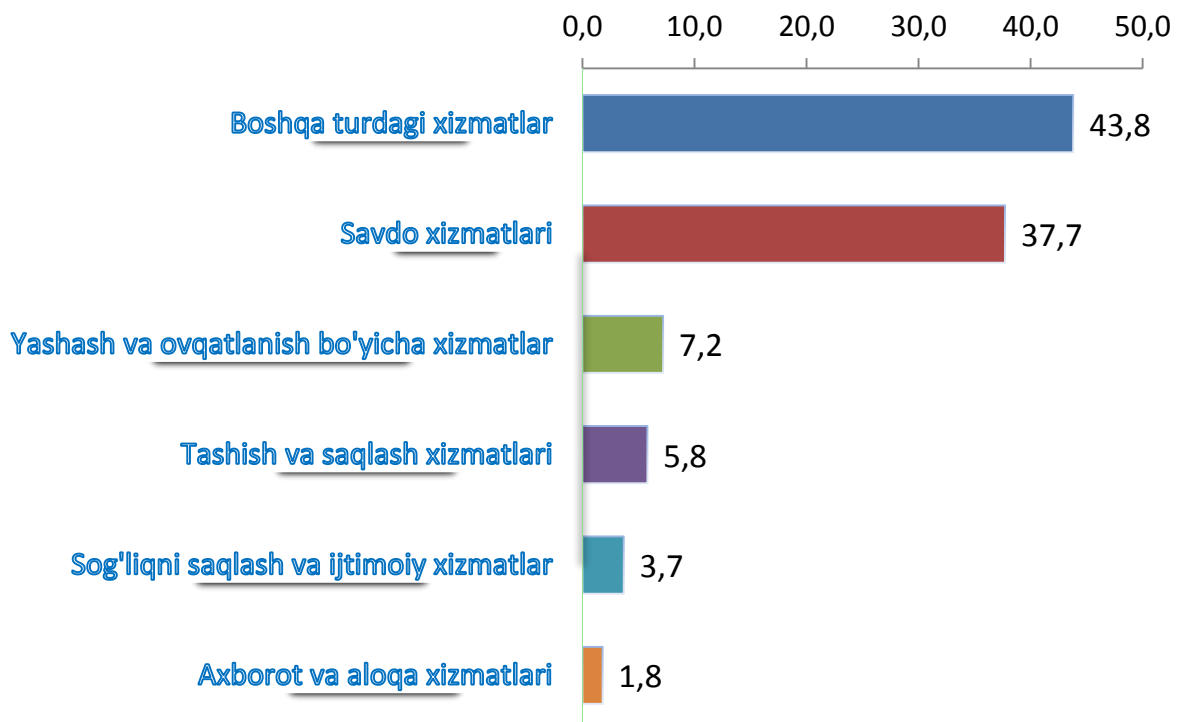
Yaqin va uzoq xorij mamlakatlar bilan, shuningdek turizm sohasida o'zaro hamkorlikni rivojlantirish, yashash va ovqatlanish bo'yicha xizmatlarini ko'rsatuvchi korxonalar va tashkilotlar sonining o'sishiga ta'sir ko'rsatdi. Ularning ulushi 7,2 % ni tashkil etdi.

Tashish va saqlash faoliyati bilan shug'ullanuvchi faoliyat ko'rsatayotgan korxonalar va tashkilotlarning xizmat ko'rsatish sohasidagi korxonalar va tashkilotlar umumiy sonidagi ulushi 5,8 % ni tashkil etdi.

Sog'liqni saqlash va ijtimoiy xizmatlar sohasida xizmat ko'rsatuvchi faoliyat ko'rsatayotgan korxonalar va tashkilotlarning ulushi 3,7 % ni tashkil etdi.

**2019 yil 1 may holatiga xizmatlar sohasida faoliyat ko'rsatayotgan korxonalar va tashkilotlarning iqtisodiy faoliyat turlari bo'yicha tarkibi, %**

*(fermer va dehqon xo'jaliklaridan tashqari)*

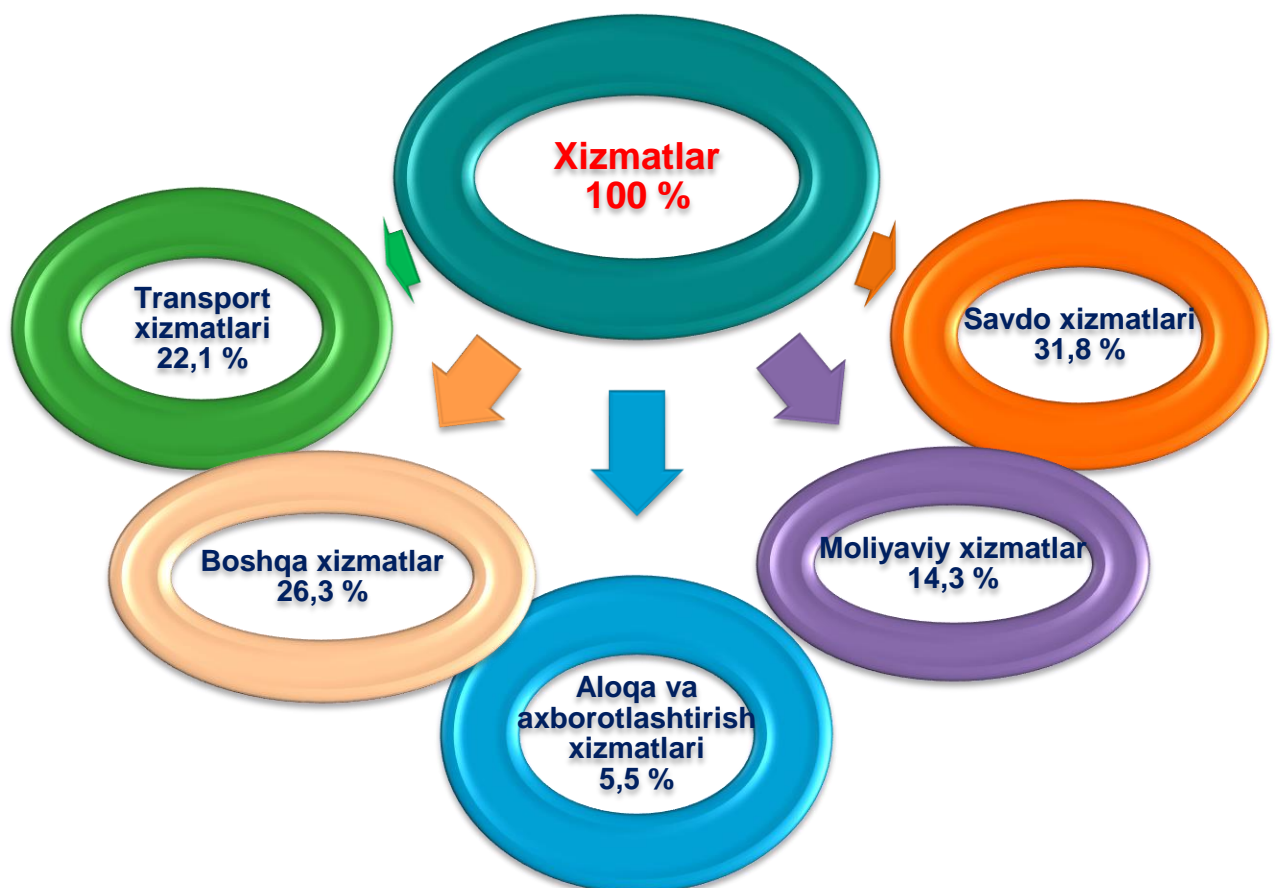


Axborot va aloqa xizmatlari sohasida xizmatlar ko'rsatuvchi korxonalar va tashkilotlarning ulushi 1,8 % ni tashkil etdi.

Dastlabki ma'lumotlarga ko'ra, 2019 yil yanvar-aprel oylarida ko'rsatilgan bozor xizmatlari hajmi 2418,4 mlrd. so'mga teng bo'ldi. O'tgan yilning mos davriga nisbatan o'sish sur'ati 108,9 % ni tashkil etdi.

Ko'rsatilgan bozor xizmatlarning tarkibida iqtisodiy faoliyat turlari bo'yicha taqsimlaganda savdo xizmatlariga (31,8 %), transport xizmatlariga (22,1 %), moliyaviy xizmatlarga (14,3 %), aloqa va axborotlashtirish xizmatlariga (5,5 %) yuqori ulushlar ketme-ketligi kuzatildi.

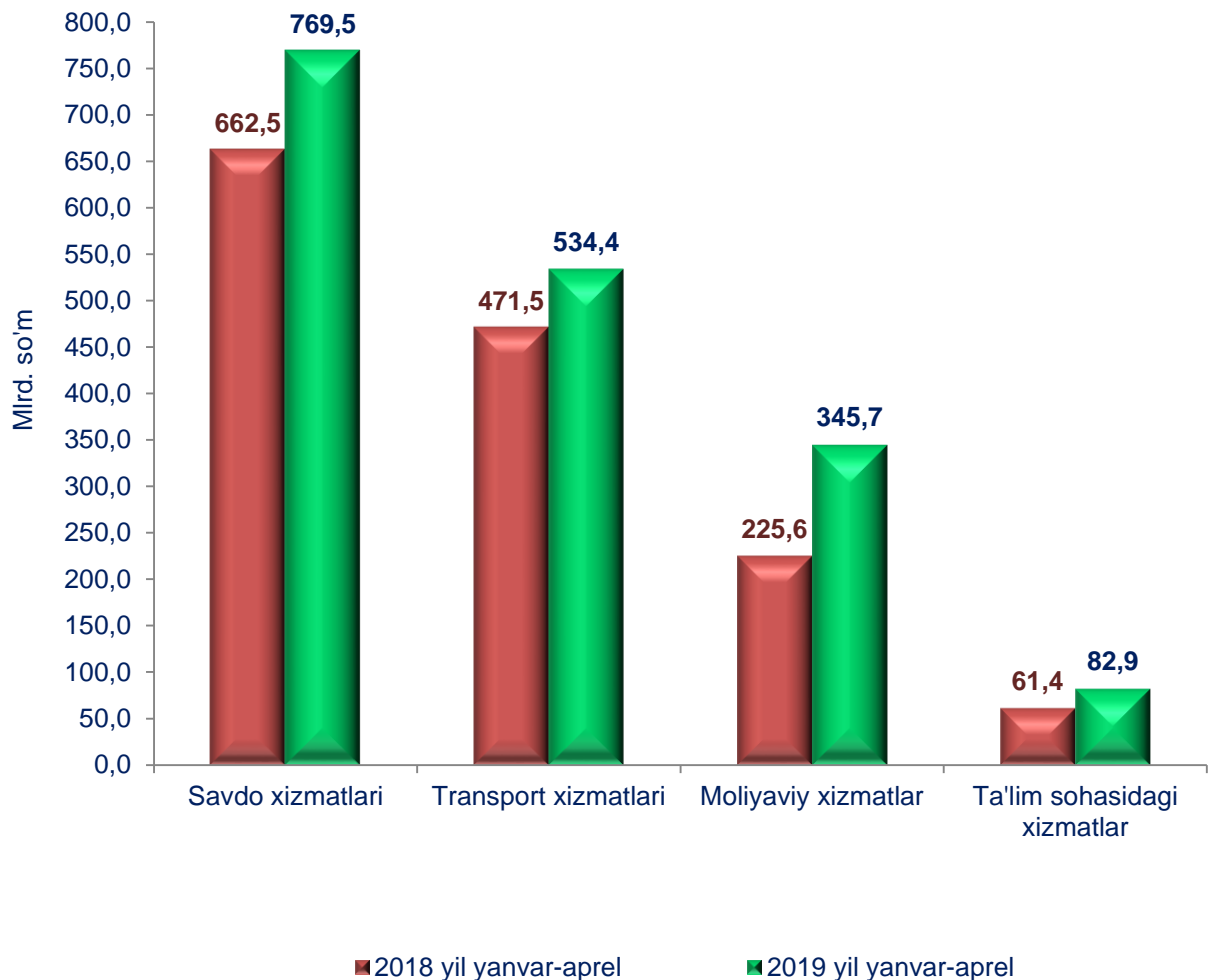
### 2019 yil yanvar-aprel oylarida ko'rsatilgan bozor xizmatlari tarkibi, %



2019 yil yanvar-aprel oylarida ko'rsatilgan bozor xizmatlari hajmi o'tgan yilga nisbatan 380,4 mlrd. so'mga oshdi. Joriy yilning oldingi

(2019 yil yanvar-mart oylari) davriga nisbatan xizmatlar hajmi 596,1 mlrd. so'mga ko'paydi.

### 2019 yilda ayrim xizmat turlari hajmining taqqoslanishi, mlrd. so'm



Joriy yilning oldingi davriga nisbatan ko'rsatilgan bozor xizmatlari hajmining o'sishiga savdo xizmatlari (177,4 mlrd. so'mga), transport xizmatlari (130,7 mlrd. so'mga), moliyaviy xizmatlar (92,6 mlrd. so'mga) hamda ta'lim sohasidagi xizmatlar (23,2 mlrd. so'mga) kabi xizmatlar hajmining oshishi asosiy omillardan biri hisoblanadi.

**Ma'lumot uchun:** 2018 yilning mos davriga nisbatan savdo xizmatlari – 107,0 mlrd. so'm, transport xizmatlari – 62,9 mlrd. so'm, moliyaviy xizmatlar – 120,1 mlrd. so'm, ta'lim sohasidagi xizmatlar – 21,5 mlrd. so'mga oshgan.

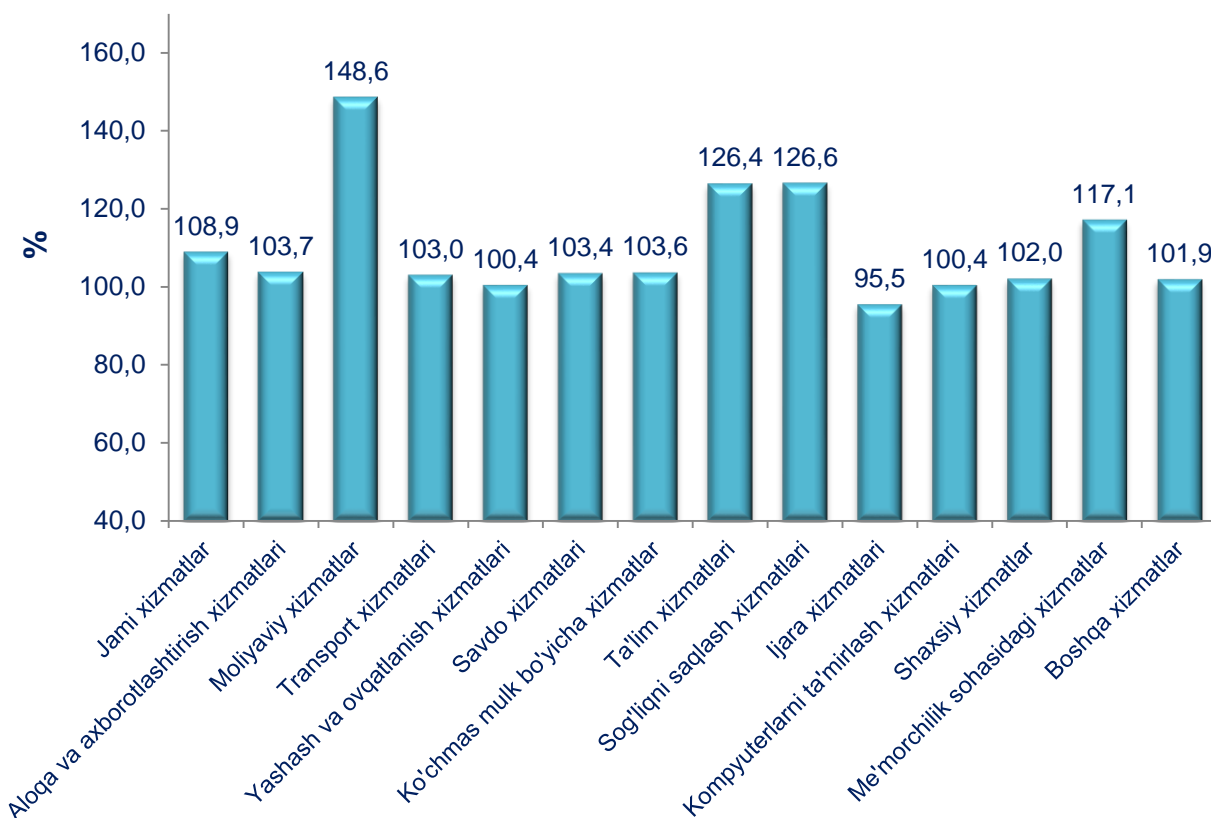
### 2019 yil yanvar-aprel oylarida iqtisodiy faoliyat turlari bo'yicha ishlab chiqarilgan xizmatlarning asosiy ko'rsatkichlari

	Hajmi, mlrd. so'm	O'tgan yilga nisbatan o'sish sur'ati, %
<b>Xizmatlar - jami</b>	<b>2418,4</b>	<b>108,9</b>
shu jumladan:		
aloqa va axborotlashtirish xizmatlari	132,9	103,7
moliyaviy xizmatlar	345,7	148,6
transport xizmatlari	534,4	103,0
shu jumladan: avtotransport xizmatlari	504,3	100,9
yashash va ovqatlanish xizmatlari	71,8	100,4
savdo xizmatlari	769,4	103,4
ko'chmas mulk bilan bog'liq xizmatlar	78,4	103,6
ta'lim sohasidagi xizmatlar	82,9	126,4
sog'liqni saqlash sohasidagi xizmatlar	30,0	126,6
ijara xizmatlari	66,9	95,5
kompyuterlar va maishiy tovarlarni ta'mirlash bo'yicha xizmatlar	85,6	100,4
shaxsiy xizmatlar	90,3	102,0
me'morchilik, muhandislik izlanishlari, texnik sinovlar va tahlil sohasidagi xizmatlar	31,0	117,1

boshqa xizmatlar	99,1	101,9
------------------	------	-------

Eng yuqori o'sish sur'atlari moliyaviy xizmatlar (148,6 %), sog'liqni saqlash sohasidagi xizmatlar (126,6 %), ta'lim sohasidagi xizmatlar (126,4 %), me'morchilik, muhandislik izlanishlari, texnik sinovlar va tahlil sohasidagi xizmatlar (117,1 %) xizmat turlarida qayd etildi.

### **2019 yil yanvar-aprel oylarida iqtisodiy faoliyat turlari bo'yicha ko'rsatilgan bozor xizmatlarining o'sish sur'ati, %**



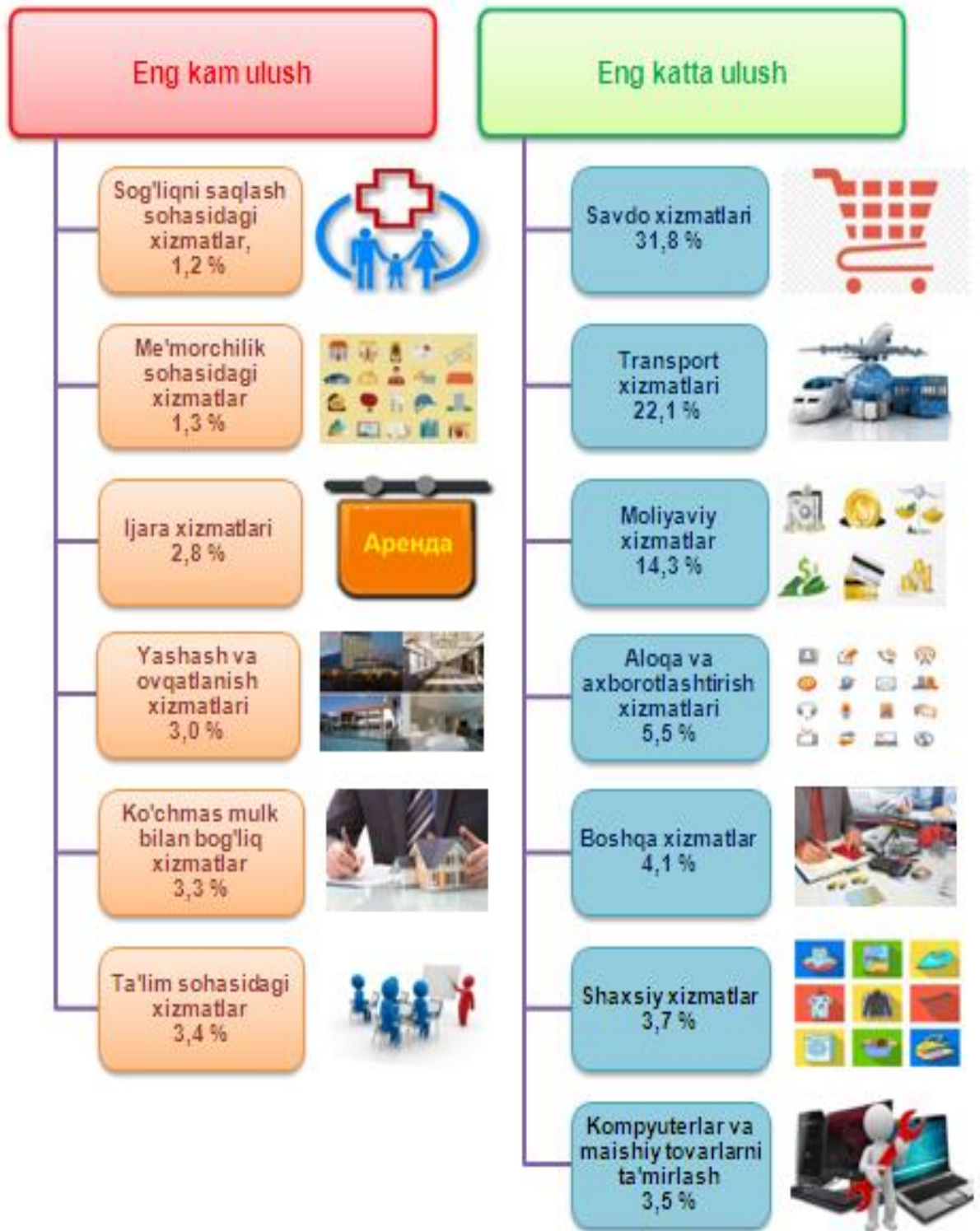
O'tgan yilning shu davriga nisbatan kamayish sur'ati ijara xizmatlarida (95,5 %) kuzatildi.

Nisbatan pastroq o'sish sur'atlari yashash va ovqatlanish xizmatlari va komp'yuterlar va maishiy tovarlarni ta'mirlash bo'yicha xizmatlar mos ravishda (100,4 %), boshqa xizmatlar (101,9 %), shaxsiy xizmatlar (102,0 %) kabi xizmat turlarida kuzatildi.

Ko'rsatilgan bozor xizmatlari umumiy hajmining uchdan bir qismiga yaqini savdo xizmatlarini tashkil etdi. 2019 yil yanvar-aprel oylarida uning ulushi 31,8 % ni tashkil etdi. Shu bilan birga, eng yuqori ulushlarni transport xizmatlari (22,1 %), moliyaviy xizmatlar (14,3 %), aloqa va axborotlashtirish xizmatlari (5,5 %) egallaydi.

**2019 yil yanvar-aprel oylarida  
iqtisodiy faoliyat turlari bo'yicha xizmatlar tarkibi**



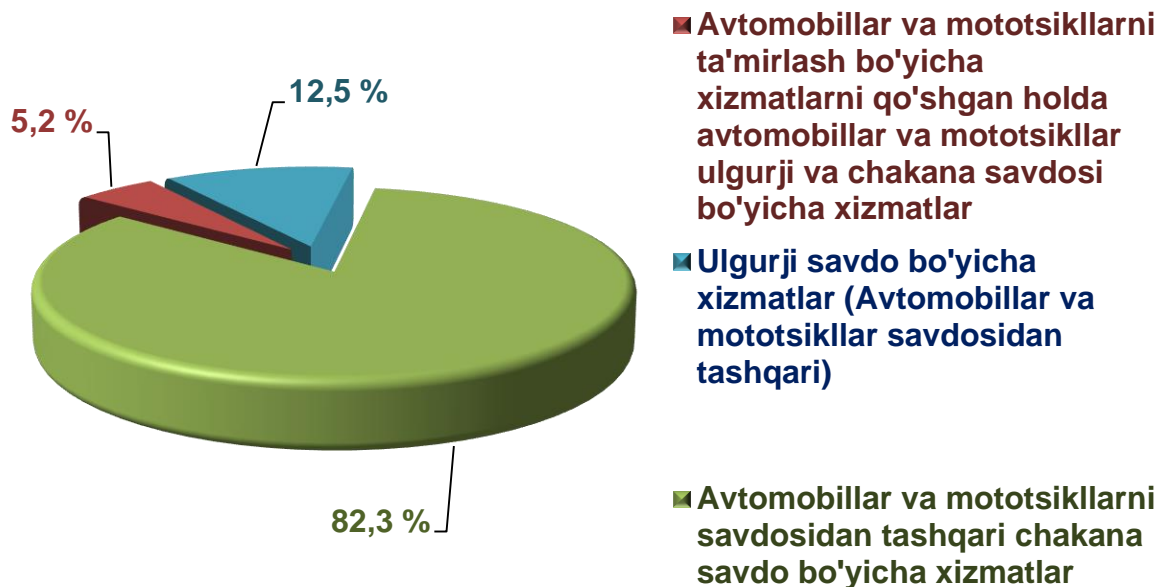


2019 yil yanvar-aprel oylarida savdo xizmatlari hajmi 769,5 mlrd.so'mga teng bo'ldi. Ko'rsatilgan xizmatlar umumiy hajmidagi ulushi 31,8 % ni tashkil etdi.

O'tgan yilning shu davriga nisbatan savdo xizmatlarining hajmi 107,0 mlrd.so'mga oshdi.

Aholining daromadlari darajasining oshishi bilan iste'mol talabi va savdo aylanmasi o'smoqda.

Savdo xizmatlari tarkibida avtomobillar va mototsikllar savdosidan tashqari chakana savdo bo'yicha xizmatlar katta salmoqqa ega. 2019 yil yanvar-aprel oylarida uning ulushi 82,3 % ni tashkil etadi.



Ulgurji savdo bo'yicha xizmatlarining (avtomobillar va mototsikllar savdosidan tashqari) ulushi 12,5 % ga yetdi.

Avtomobillar va mototsikllarni ta'mirlash bo'yicha xizmatlarni qo'shgan holda avtomobillar va mototsikllar ulgurji va chakana savdosi bo'yicha xizmatlar umumiy savdo xizmatlari hajmida 5,2 % ni egallaydi.

Axborot-kommunikatsiya texnologiyalarini rivojlantirish fuqarolik jamiyatida va bozor iqtisodiyotida yuz beradigan jarayonlarga ijobiy ta'sir ko'rsatish uchun zarur.

Hayotning ko'pgina sohalarida AKT joriy etilishi va rivojlanishi jamiyat, hukumat va biznes bilan bog'liq ko'plab tashqi va ichki jarayonlarni soddalashtirish va tezlashtiradigan muhim element hisoblanadi.

2019 yil yanvar-aprel oylarida aloqa va axborotlashtirish xizmatlarining hajmi 132,9 mlrd. so'mni tashkil etdi. Oldingi davrga nisbatan o'sishi 34,2 mlrd.so'mni tashkil etdi.

Aloqa va axborotlashtirish xizmatlari hajmida telekommunikatsiya xizmatlari (simli va mobil aloqa xizmatlari, Internet tarmog'i, yo'ldoshli aloqa xizmatlari va boshqalar) katta qismni egallab, uning ulushi 96,8 % ni tashkil etadi.

#### 2019 yil yanvar-aprel oylarida aloqa va axborotlashtirish xizmatlarining tarkibi, %



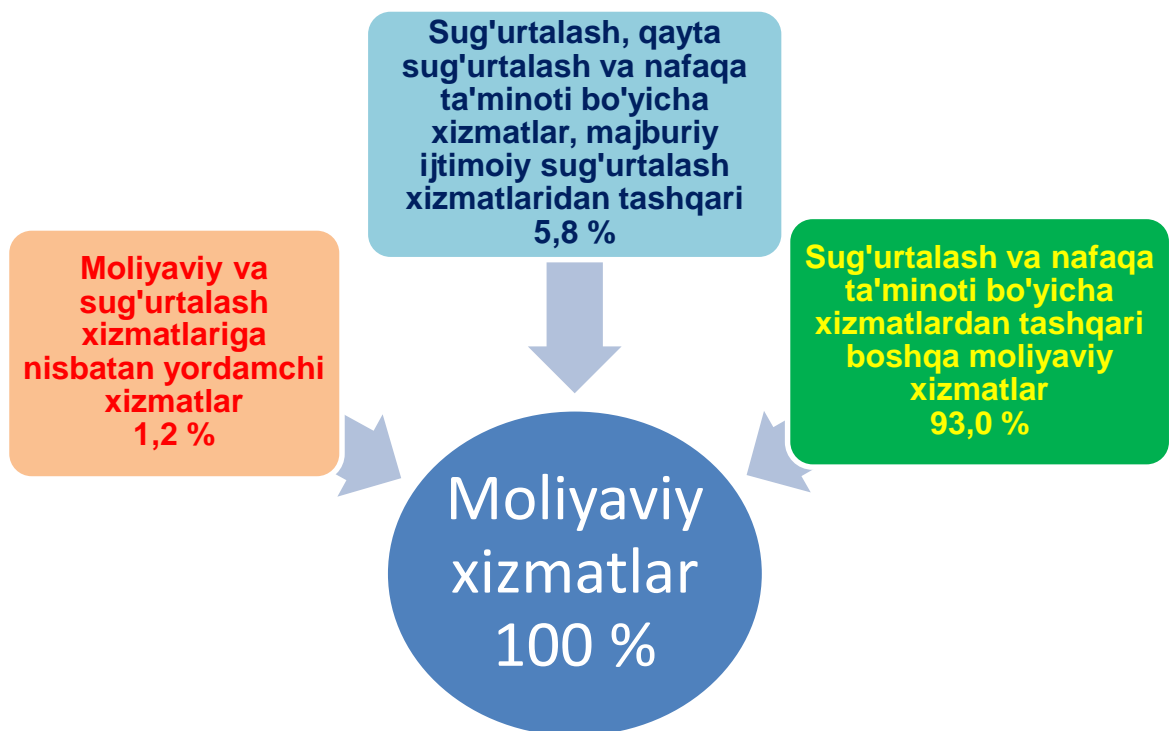
Valyuta siyosatini erkinlashtirish, istiqbolli investitsiya loyihalarini kreditlash ko'lamini kengaytirish, shuningdek, moliyaviy tashkilotlar

tomonidan innovatsion xizmatlar ko'rsatish bo'yicha amalga oshirilgan islohotlar moliyaviy xizmatlar hajmini oshishiga ta'sir ko'rsatdi.

2019 yil yanvar-aprel oylarida moliyaviy xizmatlar hajmi 345,7 mlrd. so'mga teng bo'lib, o'tgan yilning shu davriga nisbatan o'sish sur'ati esa 148,6 % ni tashkil etdi.

Moliyaviy xizmatlarning eng katta qismini pul-kredit sohasidagi vositachilik bo'yicha xizmatlar (93,0%) tashkil etadi.

### 2019 yil yanvar-aprel oylarida moliyaviy xizmatlarning tarkibi, %

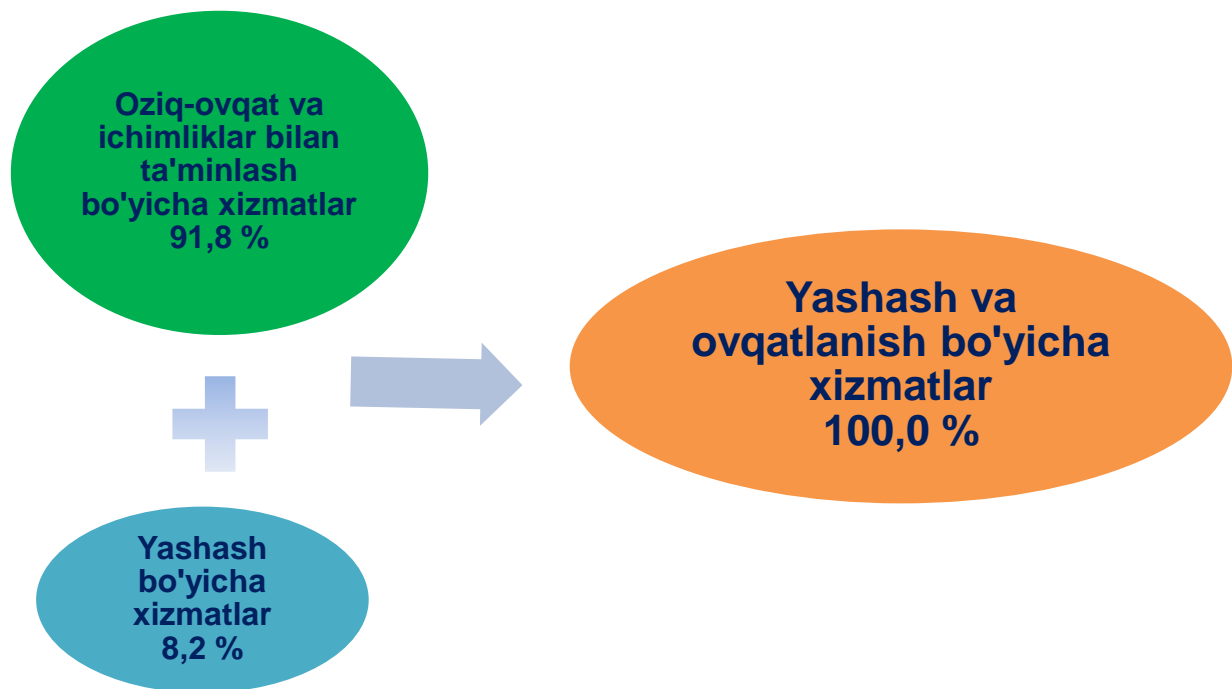


Bugungi kunda o'quv jarayonini sifatli va samaradorligini oshirishning muhim omili sifatida maktablarni zamonaviy avtomatlashtirilgan laboratoriya uskunalari, kompyuter texnikasi, darsliklar va yangi avlod darsliklari bilan ta'minlashga alohida e'tibor qaratilmoqda.

2019 yil yanvar-aprel oylarida ta'lim sohasidagi xizmatlar hajmi 82,9 mlrd. so'mga teng bo'ldi. O'tgan yilga nisbatan o'sish 26,4 % tashkil etdi.

Ushbu davrda yashash va ovqatlanish bo'yicha xizmatlar hajmi 71,8 mlrd. so'mga teng bo'ldi. Ko'rsatilgan bozor xizmatlari umumiy hajmida yashash va ovqatlanish bo'yicha xizmatlarning ulushi 3,0 % ga yetdi.

### Yashash va ovqatlanish bo'yicha xizmatlar tarkibi, %



Yashash va ovqatlanish bo'yicha xizmatlar hajmida oziq-ovqat va ichimliklar bilan ta'minlash bo'yicha xizmatlar 91,8 % ulush bilan yetakchilik qilmoqda. Yashash bo'yicha xizmatlar ulushi 8,2 % ga to'g'ri keladi.

Aholi jon boshiga ko'rsatilgan bozor xizmatlar hajmining har oyda o'sishi kuzatilmoqda. 2019 yil yanvar-mart oylariga nisbatan hajm 183,9 ming so'mga oshib, 749,8 ming so'mga teng bo'ldi. O'tgan yilning shu davriga nisbatan 104,8 ming so'mga oshdi.

Xizmatlar sohasi statistikasi bo'limi  
75-221-44-32  
71-230-84-03