

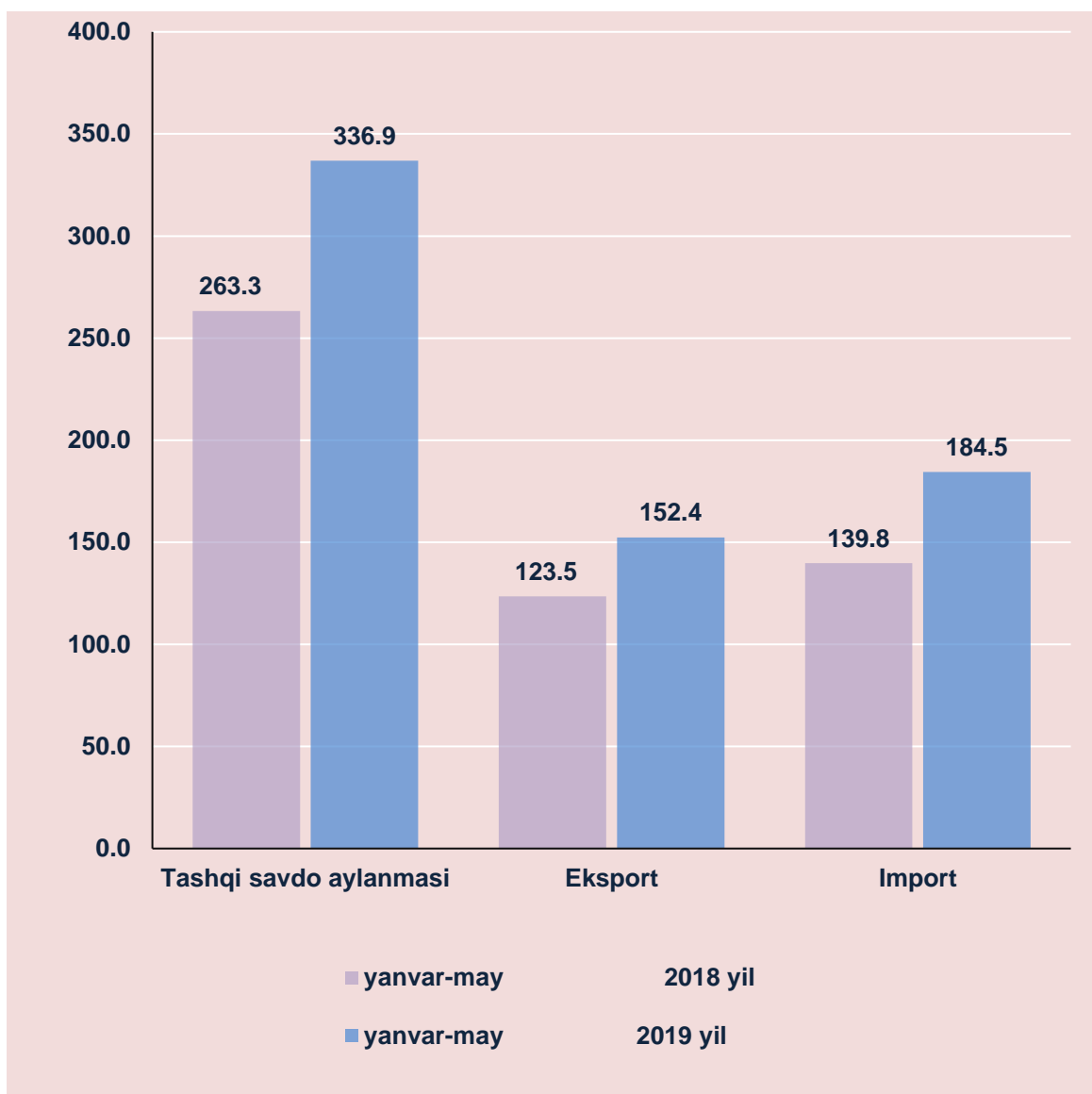
## QASHQADARYO VILOYATINING TASHQI SAVDO AYLANMASI

(2019 yil yanvar-may)

2019 yil yanvar-may oyi yakunlariga ko'ra, viloyatda tashqi savdo aylanmasi 336,9 mln.AQSH dollarini tashkil etib, o'tgan yilning shu davriga nisbatan 28,0 foizga oshdi. Shu jumladan, eksport hajmi 152,4 mln.AQSH dollari ( 23,5 foizga oshgan) va import hajmi 184,5 mln.AQSH dollariga ( 31,9 foizga oshgan) etdi. Tashqi savdo sal'dosi minus -32,0 mln.AQSH dollarini tashkil qildi.

### Qashqadaryo viloyatining tashqi savdo aylanmasi

(mln.AQSHdollar)



## Viloyat eksport hajmida yuqori ulushga ega davlatlar

(ming.AQSHdollar)

Davlat nomi	Eksport	Tashqi savdo aylanmasi	
		ulushi, %	O'zgarish sur'ati, %
<b>Turkiya</b>	30565,9	20,1	193,2
<b>Eron</b>	29861,3	19,6	4 m
<b>Xitoy</b>	27693,9	18,2	61,3
<b>Rossiya</b>	15396,1	10,1	120,1
<b>Qozog'iston</b>	13849,3	9,1	154,7
<b>Tojikiston</b>	10266,9	6,7	2,4 m
<b>Afg'oniston</b>	7502,9	4,9	123,0
<b>Indoniziya</b>	5678,3	3,7	51,3
<b>Ukraina</b>	4845,8	3,2	25 m
<b>Qirg'iziston</b>	2058,7	1,4	2,8 m
<b>Pokiston</b>	990,3	0,6	62,4
<b>Polsha</b>	581,4	0,4	2,3 m
<b>Chexiya</b>	504,7	0,3	3,4 m
<b>Malayziya</b>	429,7	0,3	100,0
<b>Singapur</b>	316,6	0,2	18,7
<b>Bolgariya</b>	314,2	0,2	100,0

*(ming.AQSHdollar)*

<b>Davlat nomi</b>	<b>Eksport</b>	<b>Tashqi savdo aylanmasi</b>	
		<b>ulushi, %</b>	<b>O'zgarish sur'ati, %</b>
<b>Iroq</b>	210,7	0,1	53,4
<b>Turkmaniston</b>	193,2	0,1	51,5
<b>Latviya</b>	182,8	0,1	114 m
<b>Belarussiya</b>	179,5	0,1	93,7
<b>Litva</b>	114,6	0,1	54,2
<b>Moldova Respublikasi</b>	93,2	0,1	20,0
<b>Birlashgan Arab Amirligi</b>	89,8	0,1	69,0

## Viloyat import hajmida yuqori ulushga ega davlatlar

(ming.AQSHdollar)

Davlat nomi	Import	Tashqi savdo aylanmasi	
		ulushi, %	O'zgarish sur'ati, %
Xitoy	83474,0	45,3	4 m
Qozog'iston	14598,4	7,9	2 m
Litva	10976,4	6,0	72 m
Rossiya	10869,7	5,9	81,8
Turkiya	6045,6	3,3	53,1
Germaniya	5973,4	3,2	196,9
Turkmaniston	5783,2	3,1	101 m
Gankong	5268,0	2,9	519 m
Ukraina	5013,8	2,7	89,8
Koreya Respublikasi	4978,7	2,7	11,6
Yaponiya	4977,7	2,7	66,0
Sloveniya	3400,4	1,8	100,0
AQSH	2835,8	1,5	113,4
Fransiya	2122,5	1,2	2 m
Estoniya	2114,3	1,1	75,2
Latviya	1733,8	0,9	27,4
Isroil	1606,8	0,9	8 m
Italiya	1547,8	0,8	26,8
Belarussiya	1467,1	0,8	3 m
Hindiston	1401,6	0,8	37,4
Nederlandiya	1229,0	0,7	5 m
Eron	925,7	0,5	4 m
Kanada	715,9	0,4	93,4
Po'lsha	526,7	0,3	53 m

Viloyatimizda tashqi savdoni qo'llab-quvvatlash hamda MDH davlatlari bilan ushbu sohadagi hamkorlikni yanada mustahkamlash bo'yicha olib borilayotgan chora-tadbirlar natijasida 2019 yil yanvar-may oylarida viloyat tashqi savdo aylanmasida MDH davlatlarining ulushi 25,2 % ni tashkil etdi hamda tashqi savdo aylanmasi o'tgan yilning shu davriga nisbatan 56,8 % ga oshdi.

Boshqa xorijiy davlatlarning viloyat tashqi savdo aylanmasidagi ulushi 2018 yilning yanvar-may oyida 79,4 %ni tashkil qilgan bo'lsa, joriy yilning ushbu davrida esa tashqi savdo aylanmasidagi ulushi 74,8 %ga etdi.

**Asosiy hamkor davlatlar bilan  
tashqi savdo aylanmasi dinamikasi**

*(mln.AQSH.doll)*

<b>Davlat nomi</b>	<b>2018 yil yanvar-may</b>	<b>2019 yil yanvar-may</b>
Xitoy	64840,5	111167,9
Ekspart	45171,6	27693,9
Import	19669,0	83474,0
Sal'dosi	25502,6	-55780,2
Turkiya	27209,2	36611,5
Ekspart	15823,3	30565,9
Import	11385,9	6045,6
Sal'dosi	4437,4	24520,3
Eron	7682,1	30787,0
Ekspart	7455,5	29861,3
Import	226,6	925,7
Sal'dosi	7228,9	28935,6
Qozog'iston	15010,1	28447,7
Ekspart	8950,6	13849,3

<b>Davlat nomi</b>	<b>2018 yil yanvar-may</b>	<b>2019 yil yanvar-may</b>
Import	6059,5	14598,4
Sal'dosi	2891,1	-749,0
Rossiya	26102,0	26265,8
Eksport	12814,5	15396,1
Import	13287,5	10869,7
Sal'dosi	-472,9	4526,4
Ukraina	5775,5	9859,6
Eksport	191,1	4845,8
Import	5584,4	5013,8
Sal'dosi	-5393,2	-168,0
Afg'oniston	6101,7	7526,5
Eksport	6101,7	7502,9
Import	0,0	23,6
Sal'dosi	6101,7	7479,3
Germaniya	3034,4	5979,1
Eksport	0,1	5,7
Import	3034,3	5973,4
Sal'dosi	-3034,2	-5967,6
Indoneziya	11065,8	5678,3
Eksport	11065,8	5678,3
Import	0,0	0,0
Sal'dosi	11065,8	5678,3
Koreya	42847,2	5032,3
Eksport	0,7	53,5
Import	42846,6	4978,7
Sal'dosi	-42845,9	-4925,2
Yaponiya	7546,1	4979,8
Eksport	0,0	2,1

<b>Davlat nomi</b>	<b>2018 yil yanvar-may</b>	<b>2019 yil yanvar-may</b>
Import	7546,1	4977,7
Sal'dosi	-7546,1	-4975,6
Latviya	6320,1	1916,6
Eksport	0,2	182,8
Import	6319,9	1733,8
Sal'dosi	-6319,8	-1551,0
Italiya	5782,9	1547,8
Eksport	0,0	0,0
Import	5782,9	1547,8
Sal'dosi	-5782,8	-1547,8

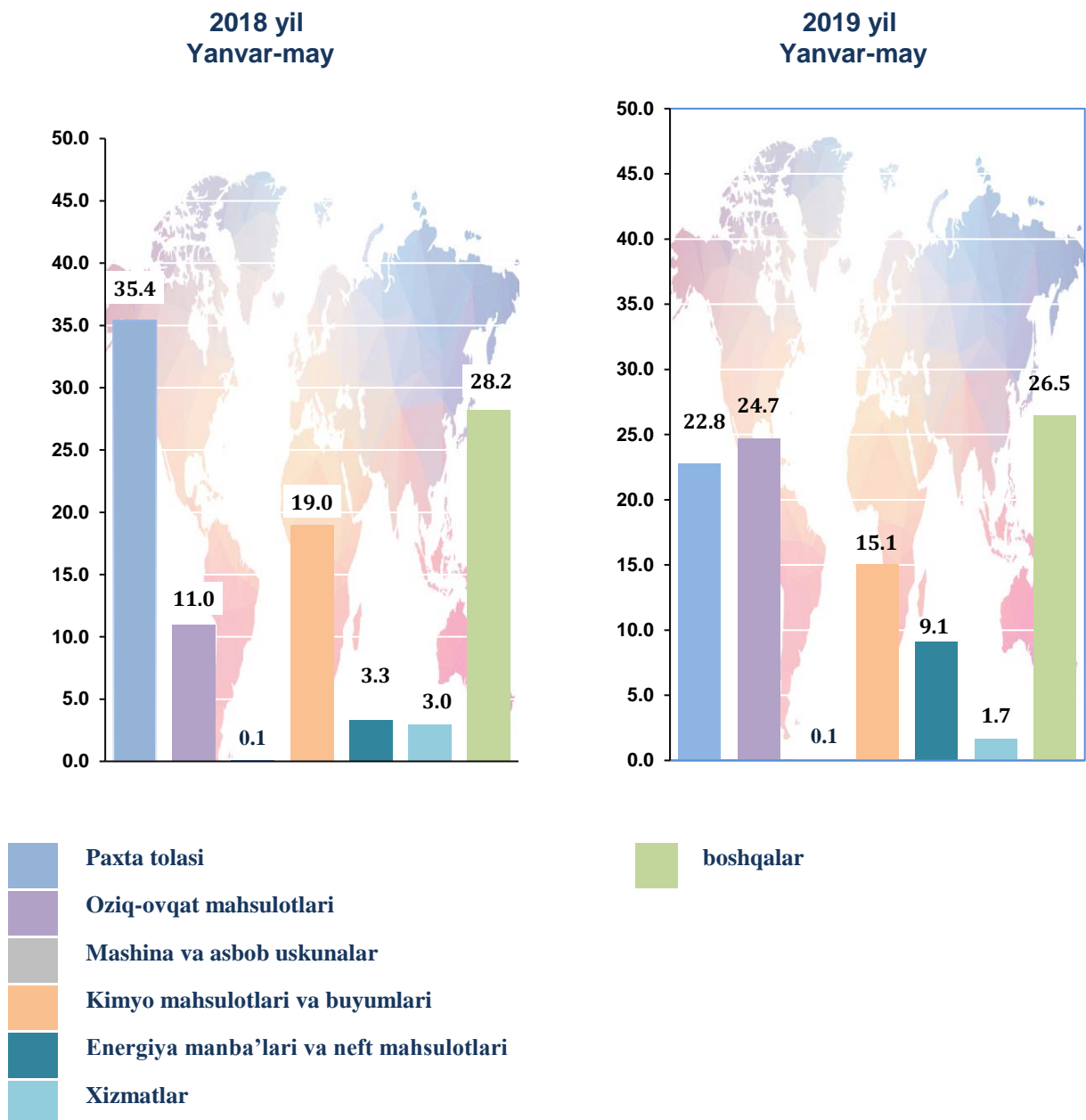
2019 yilning yanvar-may oyi yakuniga ko`ra tashqi savdo aylanmasida asosiy hamkor davlatlar Xitoy, Turkiya, Eron va Qozog'iston davlatlari hisoblanib, ushbu davlatlar bilan tashqi savdo aylanmasi, jami viloyat tashqi savdo xajmining 62,1 % ini tashkil qildi.

## EKSPORT

2019 yil yanvar-may oyida eksport hajmi 152,4 mln.AQSH dollariga teng bo'ldi. Eksport tarkibida tovarlar eksporti 98,3 % ulushga ega, shundan: to'qimachilik va to'qimachilik buyumlari (22,8 %), energiya manbaalari va neft mahsulotlari (9,1 %), oziq-ovqat mahsulotlari (24,7 %), shuningdek, kimyoviy mahsulotlar va undan tayyorlangan buyumlar (15,1 %) va boshqalar (26,6 %) guruxlari hissasiga to'g'ri kelmoqda.

### Tovar va hizmatlar eksporti tarkibi

(mln.AQSH dollar)



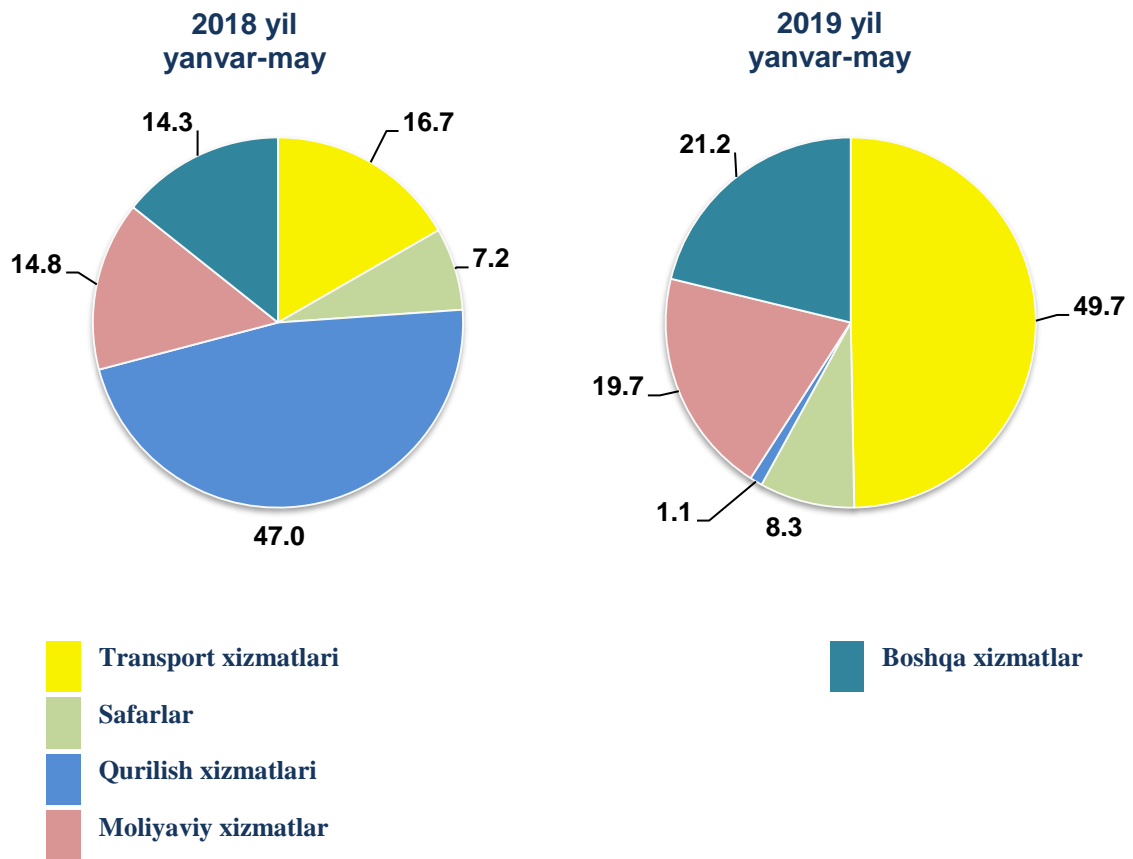


### **Eksport tarkibi**

	<b>Jami</b>			<b>MDH davlatlari</b>			<b>Bosqa davlatlar</b>		
	mln.AQSHdollar.	o'tgan yilga nisbatan, %	Umumiy hajmga nisbatan, %	mln.AQSHdollar.	o'tgan yilga nisbatan, %	Umumiy hajmga nisbatan, %	mln.AQSHdollar..	o'tgan yilga nisbatan, %	Umumiy hajmga nisbatan, %
<b>Eksport</b>	<b>152,4</b>	<b>123,5</b>	<b>100,0</b>	<b>46,9</b>	<b>167,1</b>	<b>100,0</b>	<b>105,5</b>	<b>110,6</b>	<b>100,0</b>
<b>To'qimachilik va to'qimachilik buyumlari</b>	<b>34,8</b>	<b>79,5</b>	<b>22,8</b>	<b>0,0</b>	<b>0,0</b>	<b>0,0</b>	<b>34,8</b>	<b>79,5</b>	<b>33,0</b>
<b>Oziq-ovqat mahsulotlari</b>	<b>37,7</b>	<b>2,8 m</b>	<b>24,7</b>	<b>17,0</b>	<b>2,8 m</b>	<b>36,2</b>	<b>20,7</b>	<b>2,7 m</b>	<b>19,6</b>
<b>Kimyo mahsulotlari va buyumlari</b>	<b>23,1</b>	<b>98,4</b>	<b>15,1</b>	<b>14,9</b>	<b>124,0</b>	<b>31,8</b>	<b>8,1</b>	<b>71,4</b>	<b>7,7</b>
<b>Energiya manbalari va neft mahsulotlari</b>	<b>13,8</b>	<b>3,4 m</b>	<b>9,1</b>	<b>6,8</b>	<b>171,6</b>	<b>14,5</b>	<b>7,0</b>	<b>96 m</b>	<b>6,7</b>
<b>Mashina asbob uskunalar</b>	<b>0,1</b>	<b>2,4 m</b>	<b>0,1</b>	<b>0,1</b>	<b>2,4 m</b>	<b>0,4</b>	<b>0,0</b>	<b>0,0</b>	<b>0,0</b>
<b>Xizmatlar</b>	<b>2,6</b>	<b>69,7</b>	<b>1,7</b>	<b>1,6</b>	<b>169,8</b>	<b>3,5</b>	<b>0,9</b>	<b>33,8</b>	<b>0,9</b>
<b>Boshqalar</b>	<b>40,3</b>	<b>115,5</b>	<b>26,5</b>	<b>6,4</b>	<b>126,1</b>	<b>13,6</b>	<b>33,9</b>	<b>113,7</b>	<b>32,1</b>

Xizmatlar eksporti hajmi 2561,2 ming.AQSHdollarini yoki jami eksport hajmining 1,7 % ini tashkil etdi. Xizmatlar eksporti tarkibining asosiy ulushi transpot xizmati, qurilish xizmatlari, safarlar va moliyaviy xizmatlar xissasiga to'g'ri keladi.

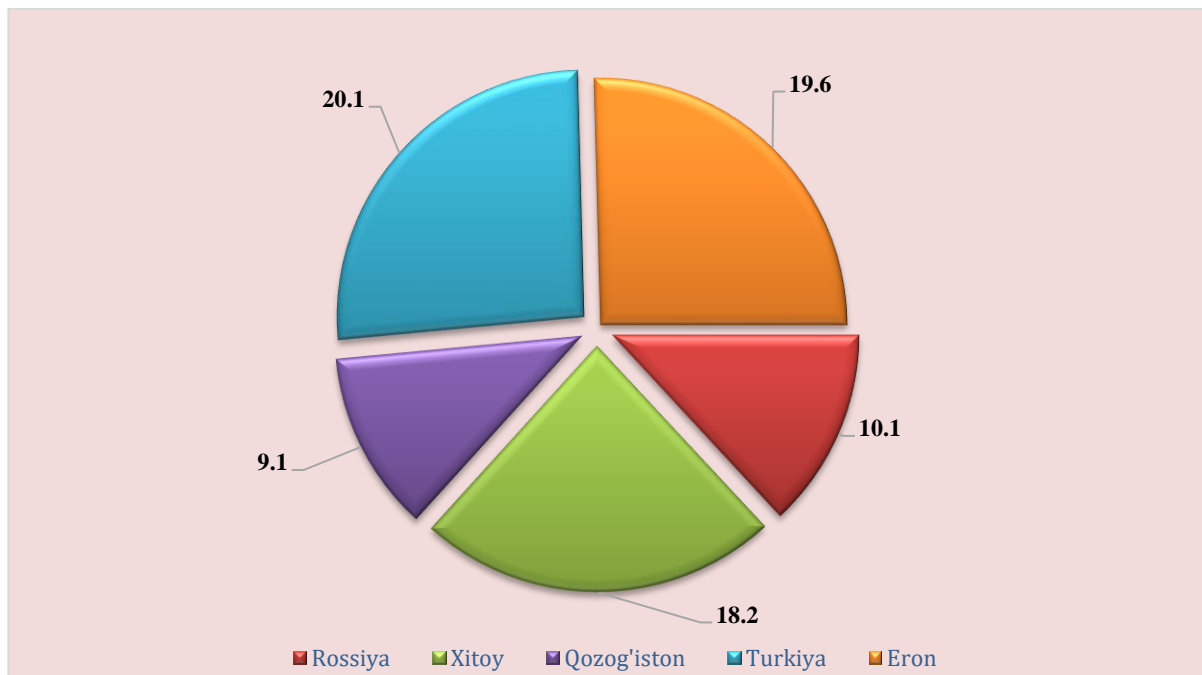
**Xizmatlar eksporti tarkibi, (%)**



Tovarlar va xizmatlar eksporti dinamikasi tahliliga ko'ra, 2019 yilning yanvar-may oyida eksport qilingan tovarlar hajmi, o'tgan yilning shu davriga nisbatan 28,9 mln.AQSHdollariga ko'p eksport qilindi va yil boshidan buyon 152,4 mln.AQSH dollarni tashkil etdi. Xizmatlar eksporti esa 2,6 mln.AQSHdollarga etgan.

## Viloyat eksportida asosiy hamkor davlatlarning ulushi, %

(2019 yil yanvar-may)



Eksport qilinayotgan tovar va xizmatlarning asosiy qismi Turkiya (20,1% ni), Eron (19,6% ni), Rossiya (10,1 % ni), Xitoy (18,2%) va Qozog'iston (9,1 % ni) davlatlari hissasiga to'g'ri kelmoqda. Bu esa umumiy eksport hajmining 77,1 % ini tashkil qiladi. Bu davlatlarga eksport qilinayotgan tovarlar tarkibiga nazar tashlasak, asosan paxta tolasi va undan tayorlangan buyumlar, energiya manbaalari va neft mahsulotlari, kimyo mahsulotlar va undan tayorlangan buyumlar hamda oziq-ovqat mahsulotlari guruxlaridan iborat ekanligini ko'rishimiz mumkin.

### Viloyatda asosiy hamkor davlatlarga amalga oshirilgan eksport hajmi

Davlat nomi	Mln.AQSHdoll.		Ulushi, %		O'rni	
	2018 y.	2019 y.	2018 y.	2019 y.	2018 y.	2019 y.
<b>Turkiya</b>	15,8	30,6	12,8	20,1	2	1
<b>Eron</b>	7,4	29,9	6,0	19,6	5	2
<b>Xitoy</b>	45,2	27,7	36,6	18,2	1	3
<b>Rossiya</b>	12,8	15,4	10,4	10,1	3	4
<b>Qozog'iston</b>	8,9	13,8	7,2	9,1	4	5
<b>Tojikiston</b>	4,3	10,3	3,5	6,7	7	6
<b>Afg'oniston</b>	6,1	7,5	4,9	4,9	6	7

## Ayrim tovarlar, eksporti



Piyoz va chisnok  
4840,8 tonna, 4331,4 ming.AQSHdollarida  
eksport qilindi



Uzum  
716,3 tonna, 1130,5 ming.AQSHdollarida  
eksport qilindi



Karam  
5281,6 tonna, 2695,0 ming.AQSHdollarida  
eksport qilindi



Sabzi  
2437,8 tonna, 2140,4 ming.AQSH dollarida  
eksport qilindi



Boshqa meva va sabzovatlar  
2313,0 tonna, 1388,0 ming.AQSHdollarida  
eksport qilindi



**Tuxum**  
3459,6 ming dona 168,9 ming.AQSH  
dollarida eksport qilindi



**To`qimachilik mahsulotlari**  
69622,5 ming.AQSH dollarida eksport qilindi

Meva sabzavot eksportida hamkor davlatlarga 19909,3 tonna 16118,5 ming.AQSH dollarlik meva sabzavot mahsulotlari eksport qilindi. Asosiy meva sabzavot eksport hajmi Qirg'iziston (38,6%), Qozog'iston (16,3%) va Rossiya (14,1%) hissasiga to'g'ri kelmoqda.

### **Viloyatda etishtirilgan meva va sabzavot mahsulotlarining asosiy bozorlari eksport geografiyasi**

Davlat nomi	2018 yil yanvar-may			2019 yil yanvar-may		
	tonna	ming.AQSHdoll.	ulushi, %	tonna	ming.AQSHdoll.	ulushi, %
<b>Jami:</b>	<b>8417,1</b>	<b>5311,9</b>	<b>100,0</b>	<b>14304,6</b>	<b>10616,6</b>	<b>100,0</b>
<b>Afg'oniston</b>	380,9	63,4	1,2	280,7	215,8	2,0
<b>Ozarbajjon</b>	23,7	20,9	0,4	21,8	28,2	0,3
<b>Bolgariya</b>	0,0	0,0	0,0	67,5	314,2	3,0
<b>Xitoy</b>	178,8	161,1	3,0	51,1	55,8	0,5
<b>Kipr</b>	0,0	0,0	0,0	23,1	3,9	0,0

<b>Gruziya</b>	0,0	0,0	0,0	43,5	5,2	0,0
<b>Germaniya</b>	0,0	0,0	0,0	20,0	5,7	0,1
<b>Eron</b>	165,0	147,3	2,8	138,0	138,0	1,3
<b>Iroq</b>	113,8	264,2	5,0	189,7	185,3	1,7
<b>Qozog'iston</b>	3861,8	2287,4	43,1	4145,8	1666,0	15,7
<b>Koreya Respublikasi</b>	0,0	0,0	0,0	68,9	48,3	0,5
<b>Qirg'iziston</b>	0,0	0,0	0,0	90,3	1118,7	10,5
<b>Livan</b>	21,0	63,5	1,2	0,0	0,0	0,0
<b>Litva</b>	0,0	0,0	0,0	16,5	3,8	0,0
<b>Pokiston</b>	0,0	0,0	0,0	24,0	14,6	0,1
<b>Polsha</b>	0,0	0,0	0,0	480,1	39,0	0,4
<b>Ruminiya</b>	0,0	0,0	0,0	19,9	11,8	0,1
<b>Rossiya</b>	2403,2	1294,6	24,4	5826,5	2244,9	21,1
<b>Veytnam</b>	845,0	510,1	9,6	0,0	0,0	0,0
<b>Tojikiston</b>	16,0	19,6	0,4	0,0	0,0	0,0
<b>BAA</b>	70,0	49,3	0,9	22,1	60,6	0,6
<b>Turkiya</b>	125,0	228,2	4,3	1755,7	1209,4	11,4
<b>Turkmaniston</b>	68,1	95,3	1,8	0,0	0,0	0,0
<b>Ukraina</b>	144,7	107,0	2,0	1019,5	3247,4	30,6

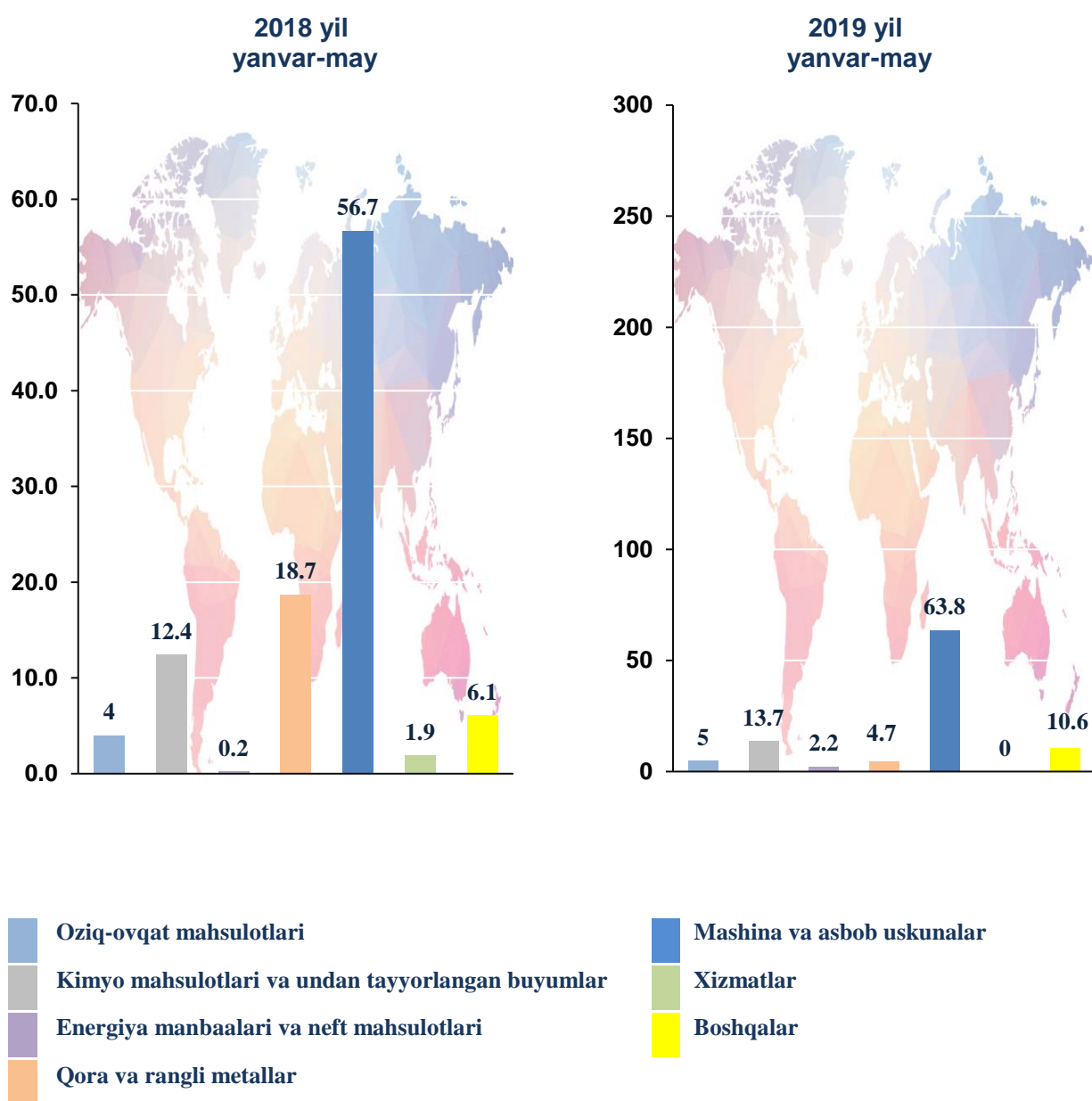
Shuni aytib o'tish joizki, mamlakatimizda eksport salohiyatini kengaytirish, yangi bozorlarni o'zlashtirish natijasida meva-sabzavot mahsulotlari, uzum, poliz, dukkakli ekinlar, shuningdek quritilgan sabzavot va mevalarni eksport qilish hajmi oshib bormoqda. 2019 yilning yanvar-may oyi yakunlariga ko'ra meva sabzavot mahsulotlarining eksport hajmi 10616,6 ming AQSh dollarini tashkil qilib, o'tgan yilning shu davriga nisbatan 99,9 % o'sdi.

## IMPORT

Joriy yilning yanvar-may oylarida import hajmi 184,5 mln.AQSHdollariga (o'sish sur'ati 131,9 %) teng bo'ldi. Import tarkibida eng katta ulush mashina va asbob uskunalar (63,8%), Qora va rangli metallar (17,2 %), Energiya manbalari (2,2 %), Kimyo mahsulotlari va undan tayorlangan buyumlar (13,7 %) oziq-ovqat mahsulotlari (5,0 %) va boshqalar (10,6 %) hisobiga to'g'ri keladi.

### Tovar va xizmatlar importi tarkibi

(mln.AQSH dollari)



### Import tarkibi

	Jami			MDH davlatlari			Bosqa davlatlar		
	mln.AQSHdollar.	o'tgan yilga nisbatan, %	Umumiy hajmga nisbatan, %	mln.AQSHdollar.	o'tgan yilga nisbatan, %	Umumiy hajmga nisbatan, %	mln.AQSHdollar.	o'tgan yilga nisbatan, %	Umumiy hajmga nisbatan, %
<b>Import</b>	184,5	131,9	100,0	38,1	145,8	100,0	146,3	128,7	100,0
<b>Oziq-ovqat mahsulotlari</b>	9,2	166,2	5,0	6,5	141,1	17,0	2,7	2,9 M	1,9
<b>Kimyo mahsulotlari va undan tayyorlangan buyumlari</b>	25,2	145,9	13,7	9,2	148,5	24,1	16,0	144,5	11,0
<b>Energiya manbalari va neft mahsulotlari</b>	4,0	14 M	2,2	3,8	17 M	10,0	0,2	2,8 M	0,1
<b>Qora va rangli metallar</b>	8,6	33,0	4,7	4,4	133,0	11,6	4,2	18,3	2,9
<b>Mashina va asbob-uskunalar</b>	117,7	148,4	63,8	6,2	82,3	16,1	111,5	155,3	76,2
<b>Xizmatlar</b>	0,0	0,0	0,0	0,0	0,0	0,0	0,0	0,0	0,0
<b>Boshqalar</b>	19,8	2,3 M	10,6	8,0	186,6	21,2	11,7	2,7 M	7,9



**Viloyatda asosiy hamkor davlatlar bilan amalga oshirilgan import hajmi**

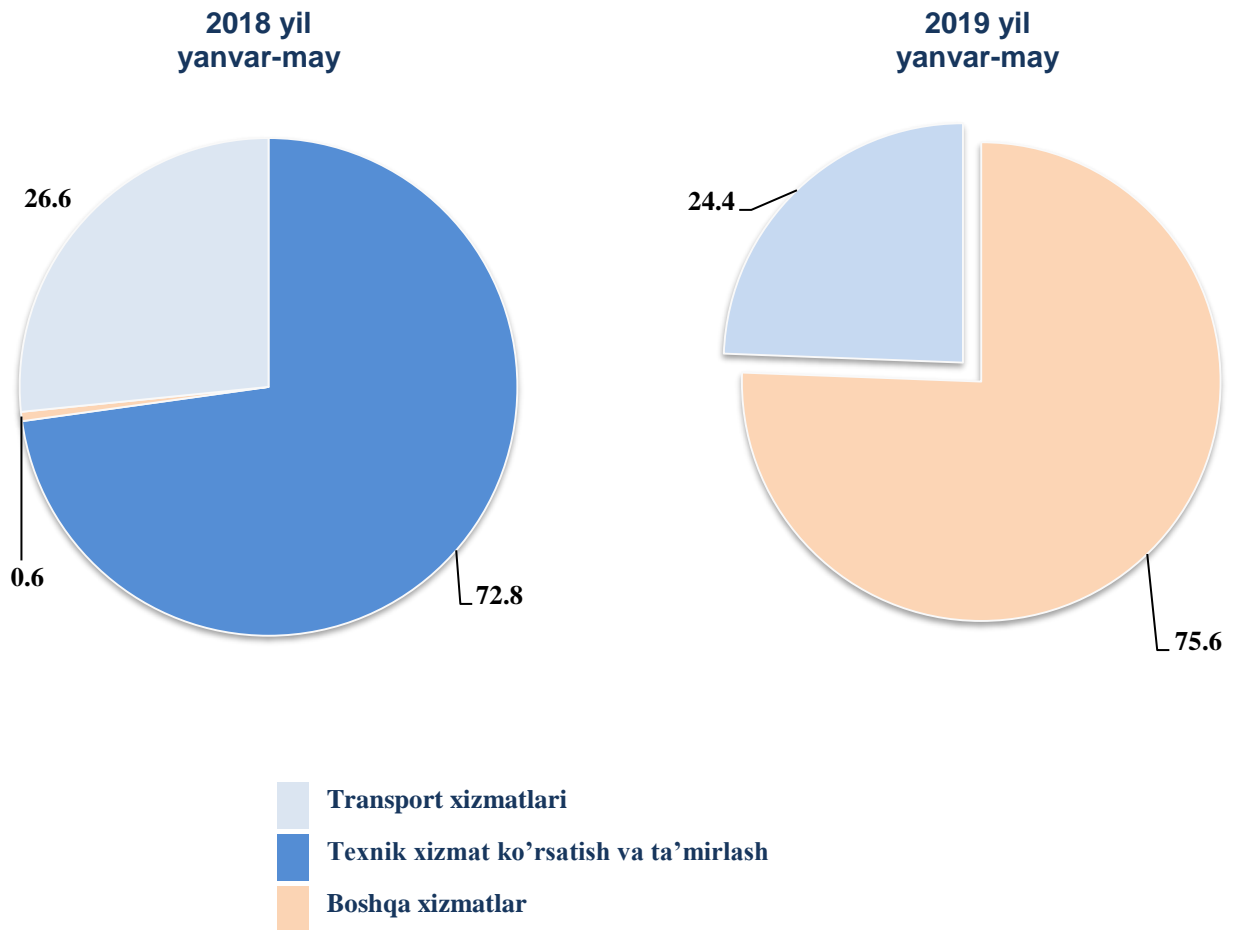
Davlat nomi	Ming.AQSHdoll.		Ulushi, %		O'rni	
	2018 y.	2019 y.	2018 y.	2019 y.	2018 y.	2019 y.
<b>Jami:</b>	139835,1	184471,9	100,0	100,0	№	№
<b>Xitoy</b>	19669,0	83474,0	14,1	45,3	2	1
<b>Qozag'iston</b>	6059,5	14598,4	4,3	7,9	7	2
<b>Litva</b>	151,6	10976,4	0,1	6,0	28	3
<b>Rossiya</b>	13287,5	10869,7	9,5	5,9	3	4
<b>Turkiya</b>	11385,9	6045,6	8,1	3,3	4	5
<b>Germaniya</b>	3034,3	5973,4	2,2	3,2	11	6
<b>Turkmaniston</b>	56,9	5783,2	0,0	3,1	33	7
<b>Gonkong</b>	1,0	5268,0	0,0	2,9	44	8
<b>Ukraina</b>	5584,4	5013,8	4,0	2,7	9	9
<b>Koreya</b>	42846,6	4978,7	30,6	2,7	1	10
<b>Yaponiya</b>	7546,1	4977,7	5,4	2,7	5	11
<b>Sloveniya</b>	0,0	3400,4	0,0	1,8	46	12
<b>AQSH</b>	2500,5	2835,8	1,8	1,5	13	13
<b>Fransiya</b>	1019,9	2122,5	0,7	1,2	16	14
<b>Estoniya</b>	2812,5	2114,3	2,0	1,1	12	15



Latviya	6319,9	1733,8	4,5	0,9	6	16
Isroil	195,8	1606,8	0,1	0,9	27	17
Italiya	5782,9	1547,8	4,1	0,8	8	18
Belarussiya	476,6	1467,1	0,3	0,8	19	19
Hindiston	3745,7	1401,6	2,7	0,8	10	20
Nedirlandiya	239,6	1229,0	0,2	0,7	24	21
Eron	226,6	925,7	0,2	0,5	26	22
Kanada	766,2	715,9	0,5	0,4	17	23
Polsha	9,9	526,7	0,0	0,3	42	24
Portugaliya	17,2	507,4	0,0	0,3	39	25
Ispaniya	0,0	467,1	0,0	0,3	47	26
Pokiston	17,5	440,6	0,0	0,2	38	27
Argentina	289,9	432,0	0,2	0,2	22	28
Bolgariya	0,0	417,6	0,0	0,2	48	29
Avstriya	677,3	378,3	0,5	0,2	18	30
Chexiya	31,7	370,5	0,0	0,2	34	31
Tojikiston	234,7	354,8	0,2	0,2	25	32
Gresiya	0,0	325,6	0,0	0,2	49	33
Vengriya	17,2	283,0	0,0	0,2	40	34

<b>Ekvador</b>	0,0	188,2	0,0	0,1	50	35
<b>BAA</b>	1630,2	186,9	1,2	0,1	15	36
<b>Shevissariya</b>	82,3	169,4	0,1	0,1	30	37
<b>Ruminiya</b>	59,6	113,3	0,0	0,1	32	38
<b>Gruziya</b>	66,9	112,7	0,0	0,1	31	39
<b>Moldova</b>	0,0	30,9	0,0	0,0	51	40
<b>Afg'oniston</b>	0,0	23,6	0,0	0,0	52	41
<b>Qirg'iziston</b>	460,1	23,3	0,3	0,0	20	42
<b>Buyuk Britaniya</b>	288,5	23,0	0,2	0,0	23	43
<b>Shevissiya</b>	25,0	18,8	0,0	0,0	35	44
<b>Tailand</b>	0,0	14,0	0,0	0,0	53	45
<b>Daniya</b>	0,0	4,0	0,0	0,0	54	46
<b>Belgiya</b>	85,7	0,6	0,1	0,0	29	47
<b>Tayvan</b>	0,1	0,1	0,0	0,0	45	48
<b>Veytnam</b>	15,4	0,0	0,0	0,0	41	49
<b>Laos</b>	21,4	0,0	0,0	0,0	37	50
<b>Malayziya</b>	22,1	0,0	0,0	0,0	36	51
<b>Singapur</b>	336,9	0,0	0,2	0,0	21	52
<b>Slovakiya</b>	4,5	0,0	0,0	0,0	43	53
<b>Janubiy Afrika</b>	1732,3	0,0	1,2	0,0	14	54

### Xizmatlar importi tarkibi, (%)



Xizmatlar importi hajmi 18,8 ming.AQSHdollarini tashkil etdi.

Shu bilan birga ta'kidlab o'tish kerakki, viloyatda import qilinayotgan tovar va xizmatlar yanvar-may oyida, o'tgan yilning shu davriga nisbatan 44,6 mln.AQSH dollarga ko'p import qilindi va yil boshidan buyon 184,5 mln.AQSH dollarini tashkil etildi.

## 2019 yil yanvar-may oyida import qilingan ayrim tovarlar tahlili




Avtoyukko`targichlar  
142 ta avtoyukko`targich texnikasi  
32746,7 ming.AQSH dollariga



Traktorlar  
159 ta qishloq xo`jaligi texnikasi  
14902,9 ming.AQSH dollriga  
Import qilindi.



Quy va echkilar  
42418 bosh,  
3069,9 ming.AQSH.dollariga  
Import qilindi.



Yirik shoxli nasldor qoramollar  
2031 bosh,  
2051,4 ming.AQSH.dollariga  
Import qilindi.



**Kartoshka  
6634,4 tonna,  
523,2 ming.AQSH.dollariga  
Import qilindi.**



**Sitrus mevalar  
2899,4 tonna,  
1110,8 ming.AQSH.dollariga  
Import qilindi.**

Viloyat importida asosiy hamkor davlatlar Xitoy, Qozag'iston, Litva, Rossiya va Turkiya hisoblanadi.

2019 yilning yanvar-may oylarida viloyatga 50 dan ortiq xorijiy davlatlardan tovar va xizmatlar importi amalga oshirilgan. Shulardan 5 ta eng yirik bo'lgan Xitoy, Qozag'iston, Litva, Rossiya va Turkiya hamkor davlatlardan jami import hajmi 126,0 mln.AQSHdollarga teng. Bu esa umumiy import hajmining 68,3 %ini tashkil qiladi.

Viloyatimizda tashqi iqtisodiy faoliyatni rivojlantirish borasida amalga oshirilayotgan keng qamrovli islohatlar va dunyo mamlakatlari bilan olib borilayotgan mustahkam aloqalar natijasida mamlakatimizning eksport salohiyati oshib bormoqda.

Shuningdek, hukumatimiz tomonidan bir qator soliq, bojxona imtiyozlarining yaratilishi, ishlab chiqarishni modernizatsiya qilish va raqobatbardosh mahsulotlarni ishlab chiqarilishi milliy mahsulotlarni tashqi bozorlarda mustahkam o'rin egallashi uchun zamin yaratmoqda.

**Tashqi iqtisodiy faoliyat va savdo statistikasi  
bo'limi  
Tel.: 75-221-44-28**