

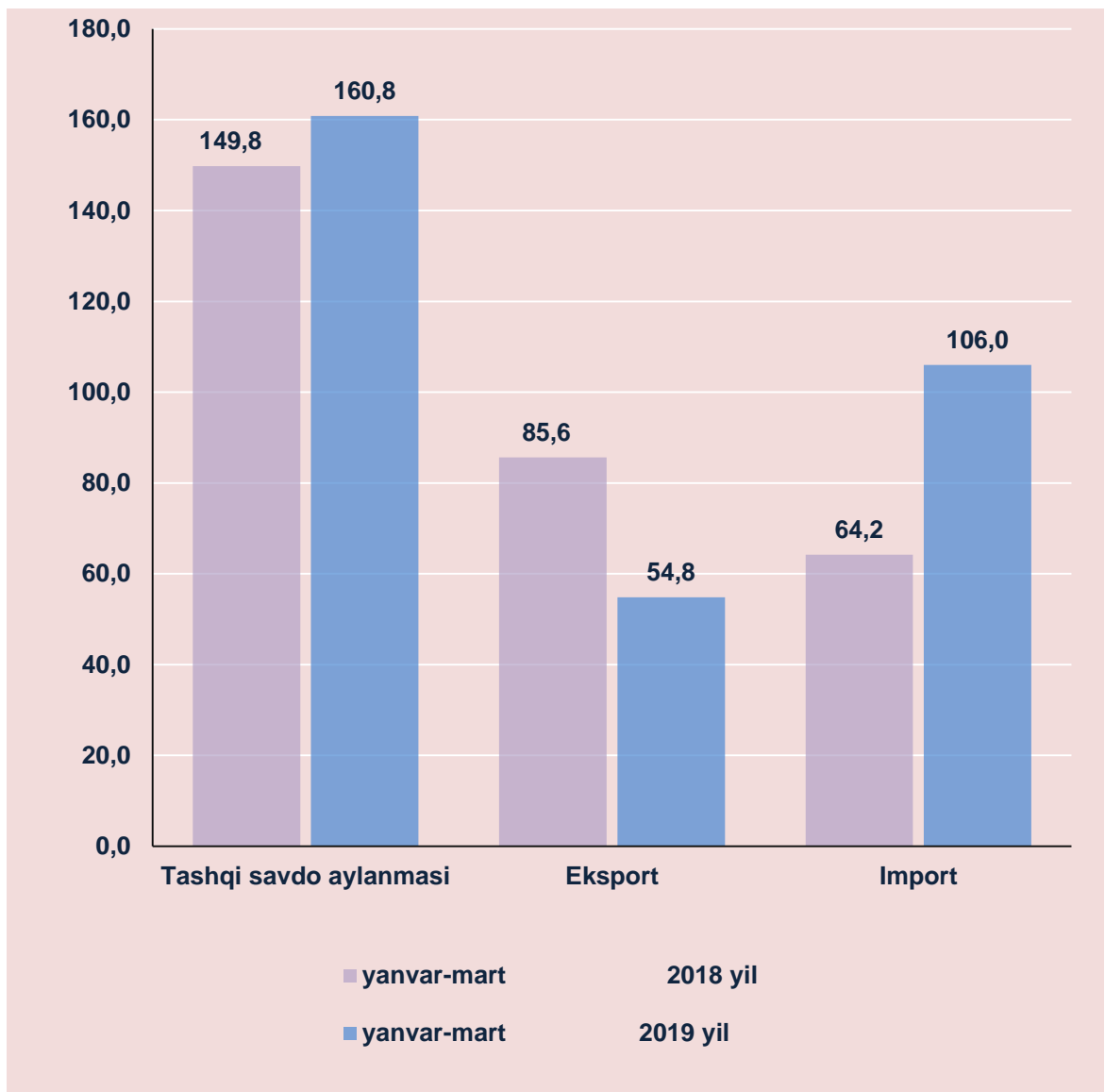
## QASHQADARYO VILOYATINING TASHQI SAVDO AYLANMASI

(2019 yil yanvar-mart)

2019 yil yanvar-mart oyi yakunlariga ko'ra, viloyatda tashqi savdo aylanmasi 160,8 mln.AQSH dollarini tashkil etib, o'tgan yilning shu davriga nisbatan 7,4 ga o'sdi. Shu jumladan, eksport hajmi 54,8 mln.AQSH dollari (36 % ga kamayish kuzatildi) va import hajmi 106,0 mln.AQSH dollariga (o'sish sur'ati 65,2 %) yetdi. Tashqi savdo saldo minus 51,2 mln.AQSH dollarini tashkil qildi.

### Qashqadaryo viloyatining tashqi savdo aylanmasi

(mln.AQSHdollar)



**Viloyat eksport hajmida yuqori ulushga ega davlatlar***(mln.AQSHdollar)*

Davlat nomi	Eksport	Tashqi savdo aylanmasi	
		ulushi, %	O'zgarish sur'ati, %
Turkiya	13,0	23,6	141,5
Xitoy	7,8	14,1	20,2
Rossiya	8,4	15,3	107,7
Indoneziya	5,0	9,1	66,2
Qozog'iston	5,2	9,5	96,3
Qirg'iziston	1,9	3,5	4 m
Eron	3,9	7,1	75,5
Afg'oniston	4,0	7,2	99,3
Tojikiston	2,8	5,1	3,9 m

### Viloyat import hajmida yuqori ulushga ega davlatlar

(mln.AQSHdollar)

Davlat nomi	Import	Tashqi savdo aylanmasi	
		ulushi, %	O'zgarish sur'ati, %
Koreya	3,2	3,0	35,2
Xitoy	59,3	56,0	4,7 m
Yaponiya	5,0	4,7	12 m
Ukraina	2,8	2,6	116,7
Litva	1,8	1,7	20 m
Germaniya	4,5	4,3	2,8 m
Rossiya	4,9	4,6	55,7
Belarussiya	0,5	0,6	100,0
Turkmaniston	4,2	4,0	198 m
Kanada	0,5	0,5	125
Gankong	5,3	5,3	100
Turkiya	4,5	4,3	86,5
Qozog'iston	4,4	4,2	107,3

Viloyatimizda tashqi savdoni qo'llab-quvvatlash hamda MDH davlatlari bilan ushbu sohadagi hamkorlikni yanada mustahkamlash bo'yicha olib borilayotgan chora-tadbirlar natijasida 2019 yil yanvar-mart oylarida viloyat tashqi savdo aylanmasida MDH davlatlarining ulushi 22,6 % ni tashkil etdi hamda tashqi savdo aylanmasi o'tgan yilning shu davriga nisbatan 15,6 % ga oshdi.

Boshqa xorijiy davlatlarning viloyat tashqi savdo aylanmasidagi ulushi 2018 yilning yanvar-mart oyida 79,0 % ni tashkil qilgan bo'lsa, joriy yilning ushbu davrida esa tashqi savdo aylanmasidagi ulushi 77,4 % ga etdi.

## Asosiy hamkor davlatlar bilan tashqi savdo aylanmasi dinamikasi

(mln.AQSH.doll)

Davlat nomi	2018 yil yanvar-mart	2019 yil yanvar-mart
<b>Xitoy</b>	<b>51,1</b>	<b>67,1</b>
Eksport	38,4	7,8
Import	12,7	59,3
Saldo	25,7	-51,5
<b>Turkiya</b>	<b>14,4</b>	<b>17,5</b>
Eksport	9,2	13,0
Import	5,2	4,5
Saldo	3,9	8,5
<b>Rossiya</b>	<b>16,6</b>	<b>13,3</b>
Eksport	7,8	8,4
Import	8,8	4,6
Saldo	-1,0	3,6
<b>Qozog'iston</b>	<b>9,5</b>	<b>9,6</b>
Eksport	5,4	5,2
Import	4,1	4,4
Saldo	1,3	0,8
<b>Indoneziya</b>	<b>7,6</b>	<b>5,0</b>
Eksport	7,6	5,0
Import	0,0	0,0
Saldo	7,6	0,0
<b>Yaponiya</b>	<b>0,4</b>	<b>5,0</b>
Eksport	0,0	0
Import	0,4	5,0
Saldo	-0,4	-5
<b>Germaniya</b>	<b>1,6</b>	<b>4,5</b>
Eksport	0,0	0,1
Import	1,6	4,4
Saldo	-1,6	-4,3
<b>Turkmaniston</b>	<b>0,2</b>	<b>4,4</b>

Davlat nomi	2018 yil yanvar-mart	2019 yil yanvar-mart
Eksport	0,1	0,2
Import	0,1	4,2
Saldo	0,0	-4,1
<b>Eron</b>	<b>5,3</b>	<b>4,3</b>
Eksport	5,2	3,9
Import	0,1	0,4
Saldo	5,1	3,5
<b>Afg'oniston</b>	<b>4,0</b>	<b>3,8</b>
Eksport	4,0	3,8
Import	0,0	0,0
Saldo	4,0	3,8
<b>Ukraina</b>	<b>2,6</b>	<b>3,4</b>
Eksport	0,1	0,6
Import	2,4	2,8
Saldo	-2,3	-2,2
<b>Koreya</b>	<b>9,1</b>	<b>3,3</b>
Eksport	0,0	0,1
Import	9,1	3,2
Saldo	-9,1	-3,1
<b>Italiya</b>	<b>0,8</b>	<b>0,4</b>
Eksport	0,0	0,0
Import	0,8	0,4
Saldo	-0,8	-0,4
<b>Latviya</b>	<b>6,0</b>	<b>0,2</b>
Eksport	0,0	0,1
Import	0,6	0,1
Saldo	-0,6	0,0
<b>AQSH</b>	<b>2,2</b>	<b>0,1</b>
Eksport	0,1	0,0
Import	2,2	0,1
Saldo	-2,1	-0,1

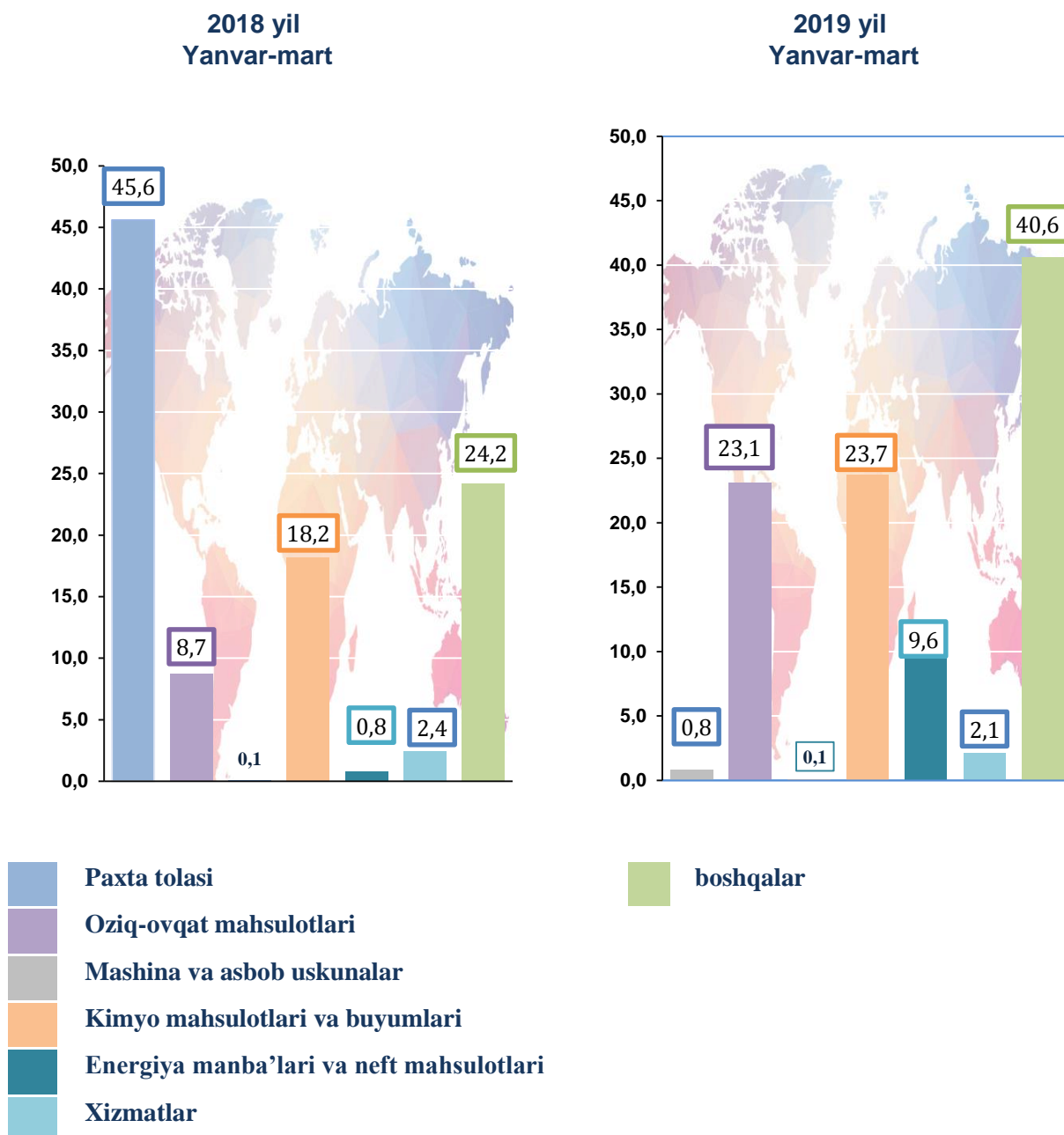
2019 yilning yanvar-mart oyi yakuniga ko`ra tashqi savdo aylanmasida asosiy hamkor davlatlar Xitoy, Turkiya, Rossiya va Qozog'iston davlatlari hisoblanib, ushbu davlatlar bilan tashqi savdo aylanmasi, jami viloyat tashqi savdo xajmining 66,8 % ini tashkil qildi.

## **EKSPORT**

2019 yil yanvar-mart oyida eksport hajmi 54,8 mln.AQSH dollariga teng bo'ldi. Eksport tarkibida tovarlar eksporti 97,9 % ulushga ega, shundan: energiya manbaalari va neft mahsulotlari (9,6 %), oziq-ovqat mahsulotlari (23,1 %), shuningdek, kimyoviy mahsulotlar va undan tayyorlangan buyumlar (23,7 %), Paxta tolasi (0,8 %), Mashina va asbob uskunalar (0,1 %) va boshqalar (40,6 %) guruxlari hissasiga to'g'ri kelmoqda.

### **Tovar va hizmatlar eksporti tarkibi**

(mln.AQSH dollar)

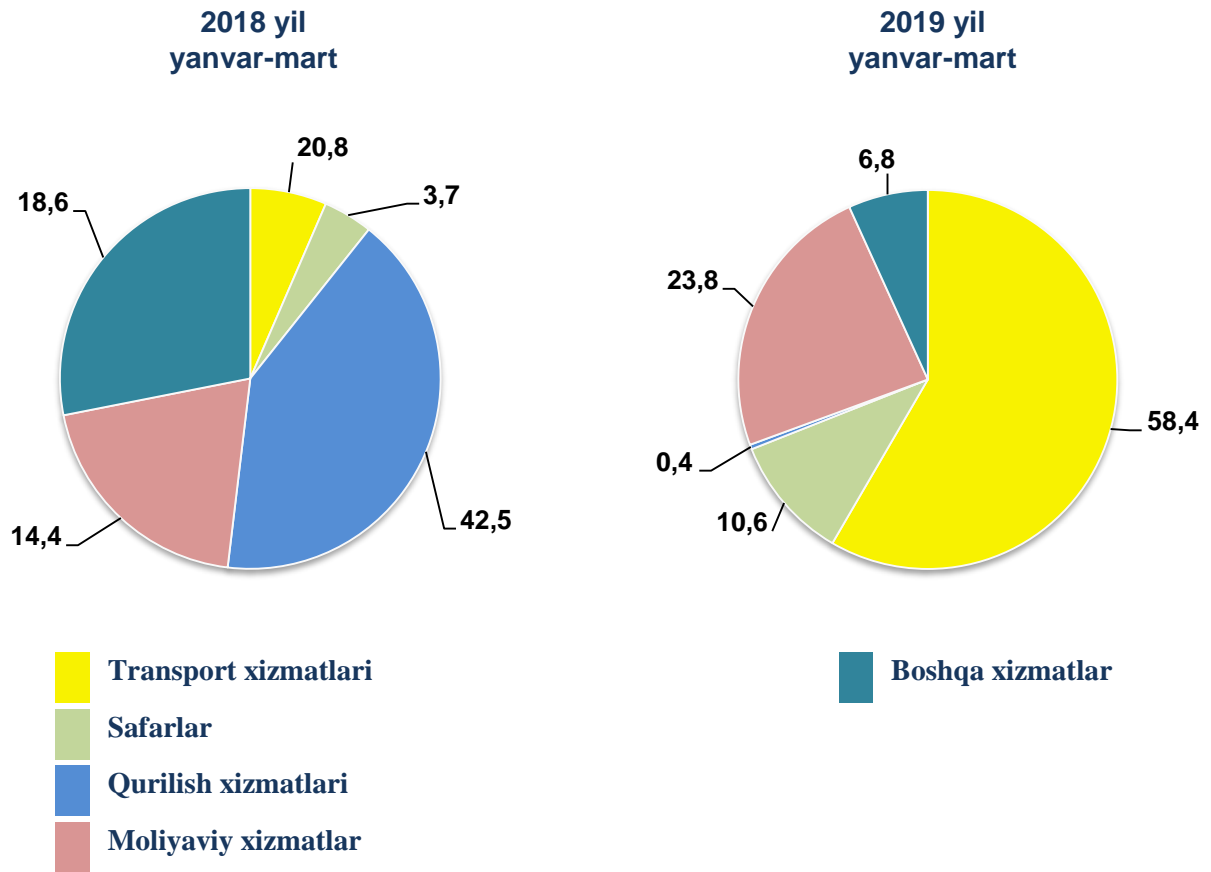


## Eksport tarkibi

	Jami			MDH davlatlari			Bosqa davlatlar		
	mln.AQSHdollar.	o'tgan yilga nisbatan, %	Umumiy hajmga nisbatan, %	mln.AQSHdollar.	o'tgan yilga nisbatan, %	Umumiy hajmga nisbatan, %	mln.AQSHdollar..	o'tgan yilga nisbatan, %	Umumiy hajmga nisbatan, %
<b>Eksport</b>	<b>54,8</b>	<b>64,0</b>	<b>100,0</b>	<b>19,3</b>	<b>127,2</b>	<b>100,0</b>	<b>35,5</b>	<b>50,4</b>	<b>100,0</b>
<b>Paxta tolasi</b>	0,4	1,1	0,8	0,00	0,0	0,0	0,4	1,1	1,2
<b>Oziq-ovqat mahsulotlari</b>	12,7	170,8	23,1	5,0	186,0	26,0	7,7	162,2	21,6
<b>Kimyo mahsulotlari va buyumlari</b>	13,0	83,5	23,7	7,8	100,4	40,4	5,2	66,6	14,7
<b>Energiya manbalari va neft mahsulotlari</b>	5,3	8 M	9,6	1,8	3 M	9,5	3,4	177 M	9,7
<b>Xizmatlar</b>	1,2	56,8	2,1	0,9	188,2	4,8	0,2	15,3	0,7
<b>Boshqalar</b>	22,2	107,9	40,7	3,7	104,4	19,3	18,6	108,6	52,3

Xizmatlar eksporti hajmi 1158,5 ming.AQSHdollarini yoki jami eksport hajmining 2,1 % ini tashkil etdi. Xizmatlar eksporti tarkibining asosiy ulushi transport xizmati, qurilish xizmatlari, safarlar va moliyaviy xizmatlar xissasiga to'g'ri keladi.

**Xizmatlar eksporti tarkibi, (%)**

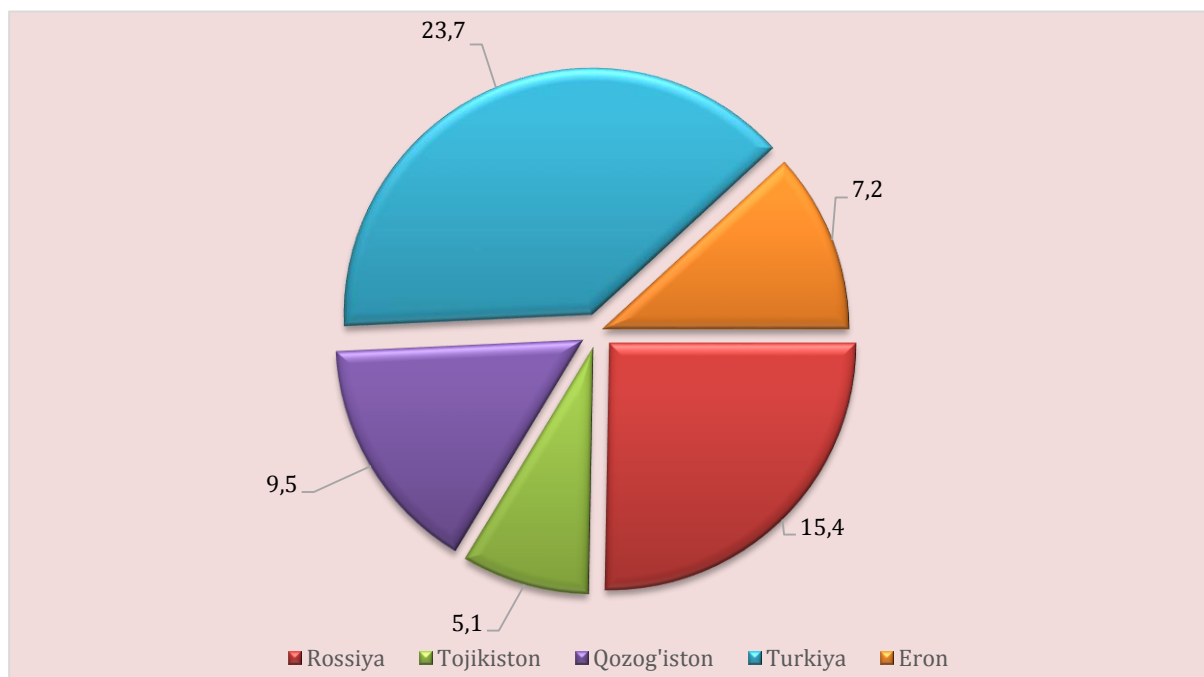


Tovarlar va xizmatlar eksporti dinamikasi tahliliga ko'ra, 2019 yilning yanvar-mart oyida eksport qilingan tovarlar hajmi, o'tgan yilning shu davriga nisbatan 30,7 mln.AQSHdollariga kam eksport qilindi va yil boshidan buyon 54,8 mln.AQSHdollarni tashkil etdi. Xizmatlar eksporti esa 1,2 mln.AQSHdollarga etgan.



## loyat eksportida asosiy hamkor davlatlarning ulushi, %

(2019 yil yanvar-mart)



Eksport qilinayotgan tovar va xizmatlarning asosiy qismi Turkiya (23,7% ni), Eron (7,2% ni), Rossiya (15,4% ni), Qozog'iston (9,5% ni) va Tojikiston (5,1%) davlatlari hissasiga to'g'ri kelmoqda. Bu esa umumiy eksport hajmining 60,9 % ini tashkil qiladi. Bu davlatlarga eksport qilinayotgan tovarlar tarkibiga nazar tashlasak, asosan energiya manbaalari va neft mahsulotlari, kimyo mahsulotlar va undan tayorlangan buyumlar hamda oziq-ovqat mahsulotlari guruxlaridan iborat ekanligini ko'rishimiz mumkin.

## Viloyatda asosiy hamkor davlatlarga amalga oshirilgan eksport hajmi

Davlat nomi	Mln.AQSHdoll.		Ulushi, %		O'rni	
	2018 y.	2019 y.	2018 y.	2019 y.	2018 y.	2019 y.
Turkiya	9,2	13,0	10,7	23,7	2	1
Rossiya	7,8	8,4	9,1	15,4	4	2
Xitoy	38,4	7,8	44,9	14,2	1	3
Qozog'iston	5,4	5,2	6,3	9,5	5	4
Indoneziya	7,6	5,0	8,9	9,2	3	5
Eron	5,2	3,9	6,1	7,2	6	6
Afg'oniston	4,0	3,8	4,7	6,9	7	7

## Ayrim tovarlar, eksporti



4116,8 tonna, 1118.0 ming.AQSHdollarida  
eksport qilindi.



Uzum  
651,2 tonna, 1062,8 ming.AQSHdollarida  
eksport qilindi



Karam  
1986,5 tonna, 1060,7 ming.AQSHdollarida  
eksport qilindi



Sabzi  
334,3 tonna, 104,3 ming.AQSH dollarida  
eksport qilindi



Boshqa yangi mevalar 255,8 tonna, 717,7  
ming.AQSHdollarida eksport qilindi



Boshqa sabzovatlar  
1033,2 tonna, 498,8 ming.AQSHdollarida  
eksport qilindi



Tuxum  
3459,6 ming dona 168,9 ming.AQSH  
dollarida eksport qilindi



To`qimachilik mahsulotlari  
20286,1 ming.AQSH dollarida eksport  
qilindi

Meva sabzavot eksportida hamkor davlatlarga 9162,9 tonna 5483,8 ming.AQSH dollarlik meva sabzavot mahsulotlari eksport qilindi. Asosiy meva sabzavot eksport hajmi Qirg'iziston (20,6%), Qozog'iston (20,1%) va Rossiya (21,2%) hissasiga to'g'ri kelmoqda.

**Viloyatda etishtirilgan meva va sabzavot mahsulotlarining asosiy bozorlari eksport geografiyasi**

Davlat nomi	2018 yil yanvar-mart			2019 yil yanvar-mart		
	tonna	ming.AQSHdoll.	ulushi, %	tonna	ming.AQSHdoll.	ulushi, %
<b>Jami:</b>	<b>3787,5</b>	<b>3184,4</b>	<b>100,0</b>	<b>9123,0</b>	<b>5466,2</b>	<b>100,0</b>
<b>Qirgiziston</b>	0,0	0,0	0,0	90,3	1118,7	20,4
<b>Qozog'ston</b>	1648,9	1623,2	51,1	3329,1	1137,4	20,8
<b>Rossiya</b>	1165,1	658,0	20,7	2785,5	1153,0	21,1
<b>Turkiya</b>	102,0	208,2	6,6	1503,0	557,4	10,3
<b>Bolgariya</b>	0,0	0,0	0,0	67,5	314,2	5,7
<b>Eron</b>	214,7	88,5	2,6	138,0	138,0	2,5
<b>Afg'oniston</b>	264,0	45,4	1,4	215,2	144	2,6
<b>Arabiston</b>	70,0	49,3	1,6	22,1	60,6	1,1
<b>Xitoy</b>	178,8	161,1	5,1	51,1	55,8	1,0
<b>Ozarbayjon</b>	23,7	20,9	0,7	21,8	28,2	0,5
<b>Polsha</b>	0,0	0,0	0,0	460,0	37,4	0,7
<b>Koreya</b>	0,0	0,0	0,0	64,1	44,9	0,8
<b>Ukraina</b>	95	65,4	2,1	212,9	523,8	9,7
<b>Pokiston</b>	0,0	0,0	0,0	24,0	14,6	0,3
<b>Gruziya</b>	0,0	0,0	0,0	43,5	5,2	0,1
<b>Iroq</b>	113,8	264,2	8,3	94,9	133,0	2,4

Shuni aytib o'tish joizki, mamlakatimizda eksport salohiyatini kengaytirish, yangi bozorlarni o'zlashtirish natijasida meva-sabzavot mahsulotlari, uzum, poliz, dukkakli ekinlar, shuningdek quritilgan sabzavot va mevalarni eksport qilish hajmi oshib bormoqda. 2019 yilning yanvar-mart oyi yakunlariga

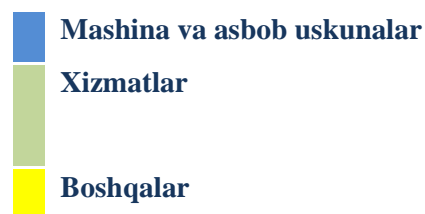
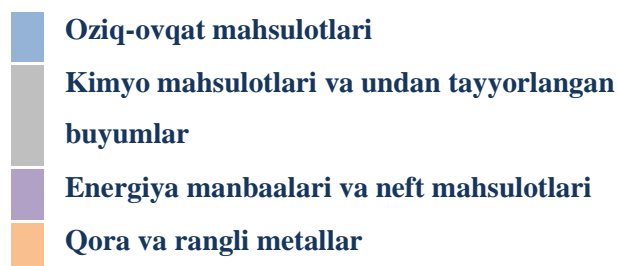
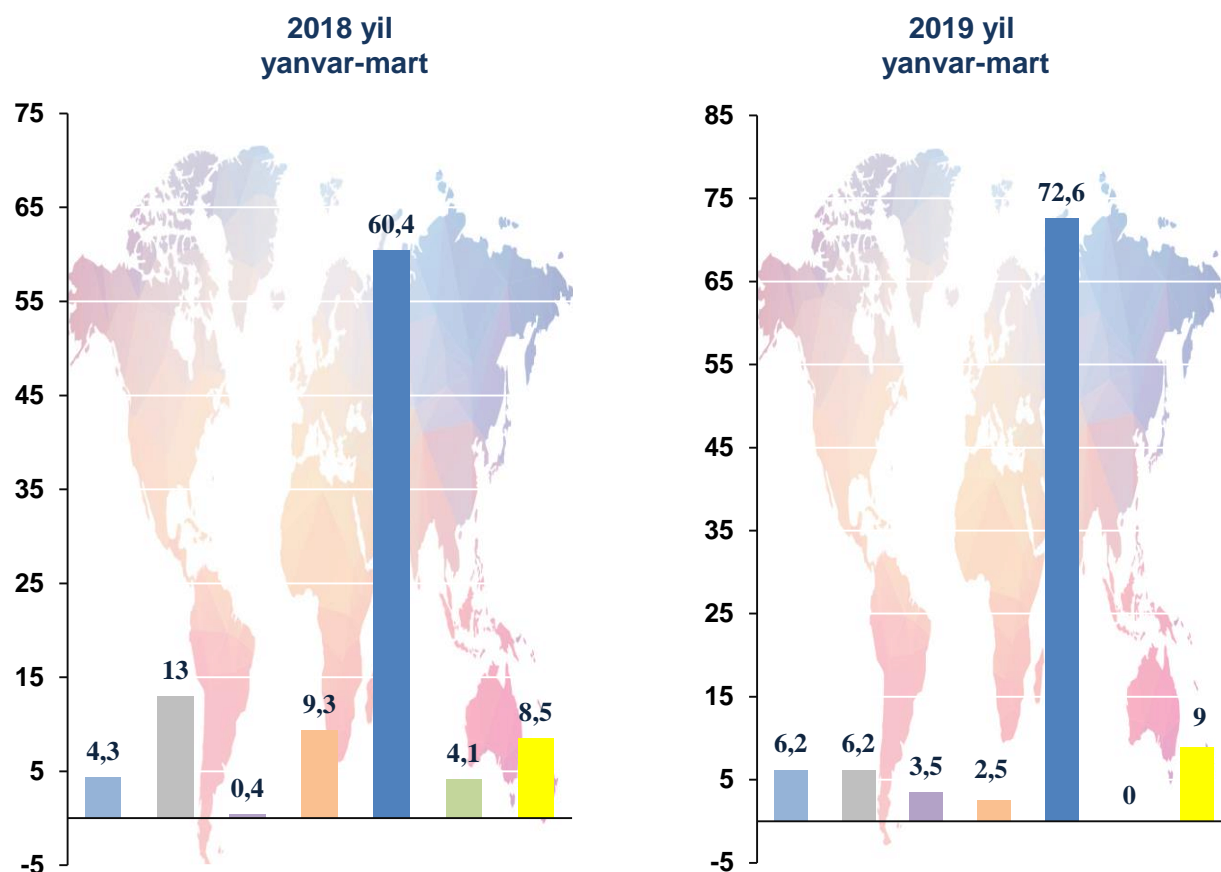
ko`ra meva sabzavot mahsulotlarining eksport hajmi 5483,8 ming AQSh dollarini tashkil qilib, o`rgan yilning shu davriga nisbatan 72,2 foizga oshdi.

## IMPORT

Joriy yilning yanvar-mart oylarida import hajmi 106,0 mln.AQShdollariga (o`rish sur`ati 165,2%) teng bo`ldi. Import tarkibida eng katta ulush mashina va asbob uskunalar (72,6%), Kimyo mahsulotlari va undan tayyorlangan buyumlar (6,2 %) hamda oziq-ovqat mahsulotlari (6,2 %) hisobiga to`g`ri keladi.

### Tovar va xizmatlar importi tarkibi

(mln.AQSH dollari)



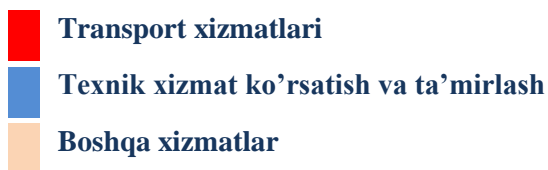
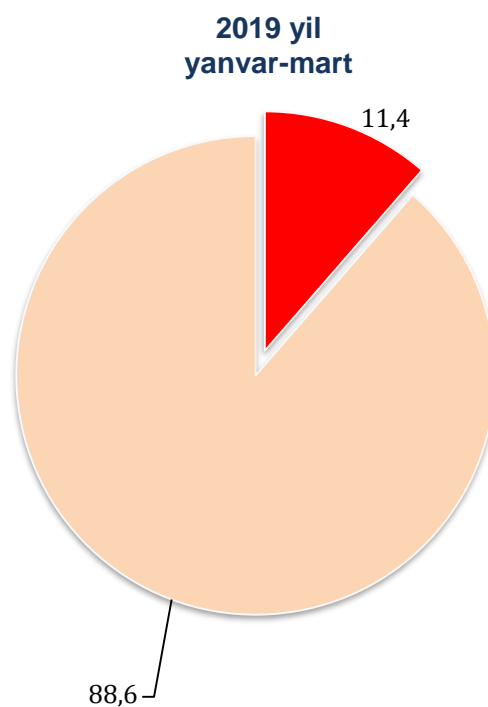
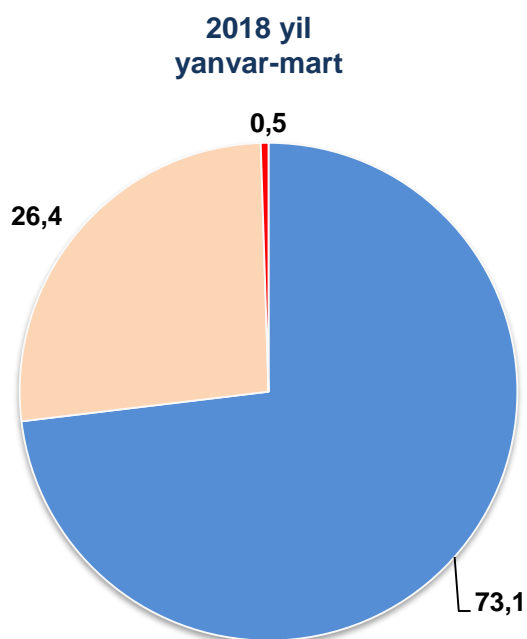
### Import tarkibi

	Jami			MDH davlatlari			Bosqa davlatlar		
	mln.AQSHdollar.	o'tgan yilga nisbatan, %	Umumiy hajmga nisbatan, %	mln.AQSHdollar.	o'tgan yilga nisbatan, %	Umumiy hajmga nisbatan, %	mln.AQSHdollar.	o'tgan yilga nisbatan, %	Umumiy hajmga nisbatan, %
<b>Import</b>	<b>106,0</b>	<b>165,2</b>	<b>100,0</b>	<b>17,1</b>	<b>104,9</b>	<b>100,0</b>	<b>89,0</b>	<b>185,7</b>	<b>100,0</b>
<b>Oziq-ovqat mahsulotlari</b>	6,6	2,4 M	6,2	4,5	2 M	26,3	2,0	3,6 M	2,2
<b>Kimyo mahsulotlari va undan tayyorlangan buyumlari</b>	6,6	79,3	6,2	3,4	80,7	19,9	3,2	77,9	3,6
<b>Energiya manbalari va neft mahsulotlari</b>	3,7	13 M	3,5	3,6	16 M	21,1	0,1	169,8	0,1
<b>Qora va rangli metallar</b>	2,6	44,0	2,4	1,4	47,6	8,2	1,2	40,6	1,3
<b>Mashina va asbob-uskunalar</b>	77,0	198,4	72,6	1,3	29,8	7,6	75,6	2,2 M	84,9
<b>Xizmatlar</b>	0,1	0,4	0,1	0,0	0,0	0,0	0,1	0,4	0,1
<b>Boshqalar</b>	9,6	175,0	9,0	2,8	122,3	16,4	6,8	2 M	7,8

**Viloyatda asosiy hamkor davlatlar bilan amalga oshirilgan import hajmi**

Davlat nomi	Mln.AQSHdoll.		Ulushi, %		O'rni	
	2018 y.	2019 y.	2018 y.	2019 y.	2018 y.	2019 y.
<b>Xitoy</b>	12,7	5,9	19,8	56,0	1	1
<b>Gankong</b>	0,3	5,3	0,4	5,0	15	2
<b>Yaponiya</b>	0,4	5,0	0,6	4,7	12	3
<b>Rossiya</b>	8,8	4,9	13,8	4,6	3	4
<b>Turkiya</b>	5,2	4,5	8,1	4,3	5	5
<b>Germaniya</b>	1,6	4,5	2,5	4,3	10	6
<b>Qozog'iston</b>	4,1	4,4	6,4	4,2	6	7
<b>Turkmaniston</b>	0,1	4,2	<b>0,2</b>	4,0	14	8
<b>Koreya</b>	9,1	3,2	14,2	3,0	2	9
<b>Ukraina</b>	2,4	2,8	3,8	2,6	8	10
<b>Litva</b>	0,2	1,8	0,2	1,7	13	11
<b>Estoniya</b>	2,8	0,4	4,4	0,4	7	12

### Xizmatlar importi tarkibi, (%)



### 2019 yil yanvar-mart oyida import qilingan ayrim tovarlar tahlili



Buldozerlar  
23 ta buldozer  
1291,4 ming.AQSHdollariga  
Import qilindi.





**Avtoyukko`targichlar  
6 ta avtoyukko`targich texnikasi  
49,6 ming.AQSH dollariga  
Import qilindi.**



**Traktorlar  
80 ta qishloq xo`jaligi texnikasi  
4881,2 ming.AQSH dollriga  
Import qilindi.**



**Tirkama va yarim tirkamalar  
Jami 20 ta  
187,2 ming.AQSH dollariga  
Import qilindi.**



**Yirik shoxli nasldor qoramollar  
307 bosh,  
468,5 ming.AQSH.dollariga  
Import qilindi.**



**Kartoshka  
5016,8 tonna,  
399,9 ming.AQSH.dollariga  
Import qilindi.**



**Sitrus mevalar  
2185,8 tonna,  
936,2 ming.AQSH.dollariga  
Import qilindi.**



Viloyat importida asosiy hamkor davlatlar Гонконг, Xitoy, Yaponiya, Россия, Туркия hisoblanadi.

2019 yilning yanvar-mart oylarida viloyatga 32 dan ortiq xorijiy davlatlardan tovar va xizmatlar importi amalga oshirilgan. Shulardan 5 ta eng yirik bo'lgan Respublika Koreya, Xitoy, Yaponiya, Daniya va Italiya hamkor davlatlardan jami import hajmi 138,8 mln.AQSHdollariga teng. Bu esa umumiy import hajmining 76,6 %ini tashkil qiladi.

Viloyatimizda tashqi iqtisodiy faoliyatni rivojlantirish borasida amalga oshirilayotgan keng qamrovli islohatlar va dunyo mamlakatlari bilan olib borilayotgan mustahkam aloqalar natijasida mamlakatimizning eksport salohiyati oshib bormoqda.

Shuningdek, hukumatimiz tomonidan bir qator soliq, bojxona imtiyozlarining yaratilishi, ishlab chiqarishni modernizatsiya qilish va raqobatbardosh mahsulotlarni ishlab chiqarilishi milliy mahsulotlarni tashqi bozorlarda mustahkam o'rin egallashi uchun zamin yaratmoqda.

**Tashqi iqtisodiy faoliyat va savdo statistikasi**

**bo'limi**

**Tel.: 75-221-44-28**