



# Tashqi savdo

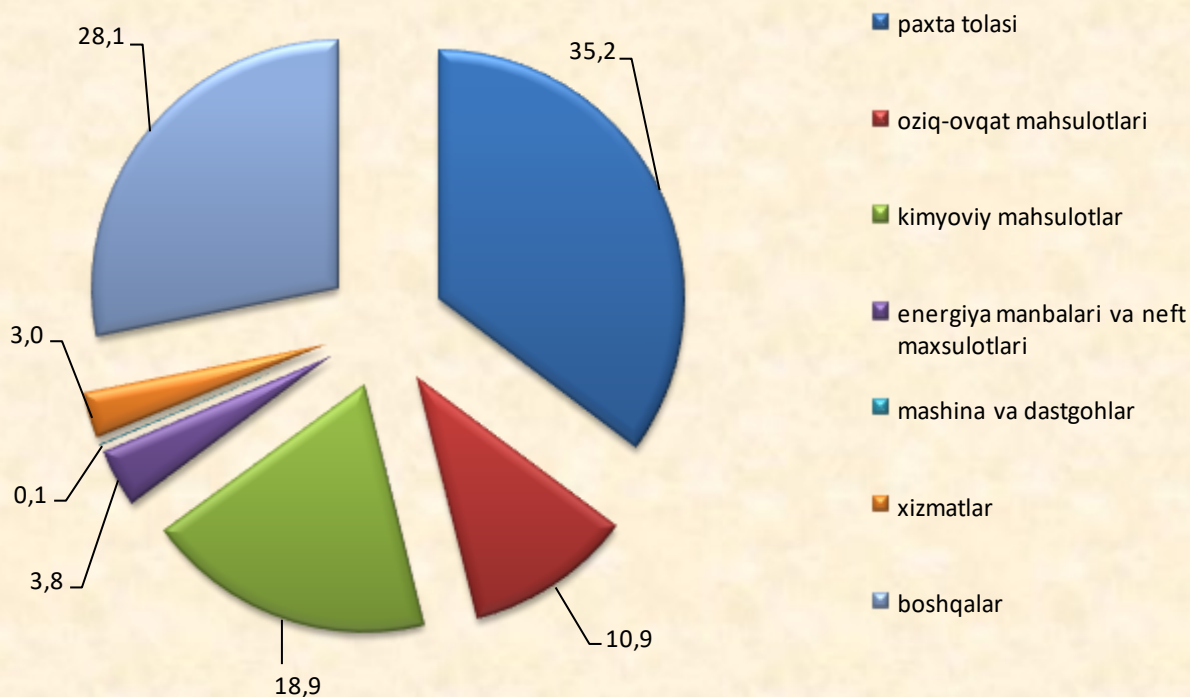
2018 yil yanvar-may

Viloyatda tashqi savdo aylanmasi 2018 yil yanvar-may oylarida 261,0 mln.AQSh dollarini, shu jumladan eksport 124,1 mln.AQSh dollarini va import 136,9 mln. AQSh dollarini tashkil qildi. Tashqi savdo aylanmasi saldosi -12,8 mln. AQSh dollarini tashkil etdi.

Mashina va asbob uskunalar 4,9 m, Energiya manbalari va neft mahsulotlari 63,8 foizga, paxta tolasi 58,2 foizga mahsulotlari eksportining o'tgan yilning shu davriga nisbatan o'sishiga olib keldi.

2018 yil yanvar-may oylarida viloyatda jismoniy shahslar tomonidan 172,2 Ming.AQSh dollarlik eksport operatsiyalari hamda 328,1 Ming.AQSh dollarlik import operatsiyalari amalga oshirildi.

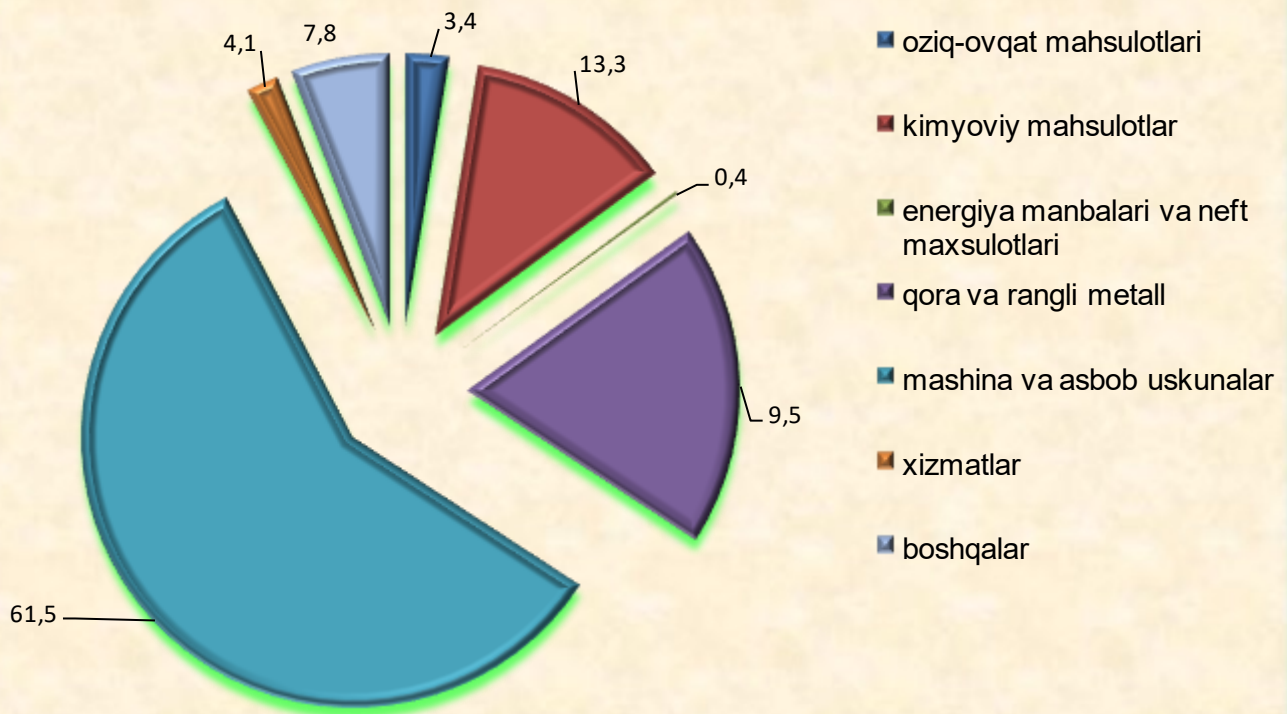
## Eksport tarkibi, foizda



# Tashqi savdo

Import tarkibining umumiy hajmidan 61,5 foizni mashina va asbob-uskunalar va 13,3 foizini kimyo mahsulotlari va undan tayyorlangan buyumlar tashkil qiladi.

## Import tarkibi, foizda



## Xizmatlar eksporti



*Eksport tarkibining umumiy hajmidan 1,9 foizni xizmatlar tashkil qiladi, jami xizmatlar eksporti hajmining 16,7 foizni transport, 7,2 foizni safarlar, 47,0 foizini qurilish, 14,4 foizini boshqa amaliy xizmatlar va 14,7 foizni moliyaviy xizmatlar tashkil qiladi.*



# Tashqi savdo

2018 yil yanvar-may oylarida tashqi savdo aylanmasi saldosi –12,8 mln.AQSh dollari tashkil qildi, shundan MDH davlatlari bilan –17,9 mln.AQSh dollari va boshqa davlatlar bilan 5,1 mln.AQSh dollari tashkil etdi.

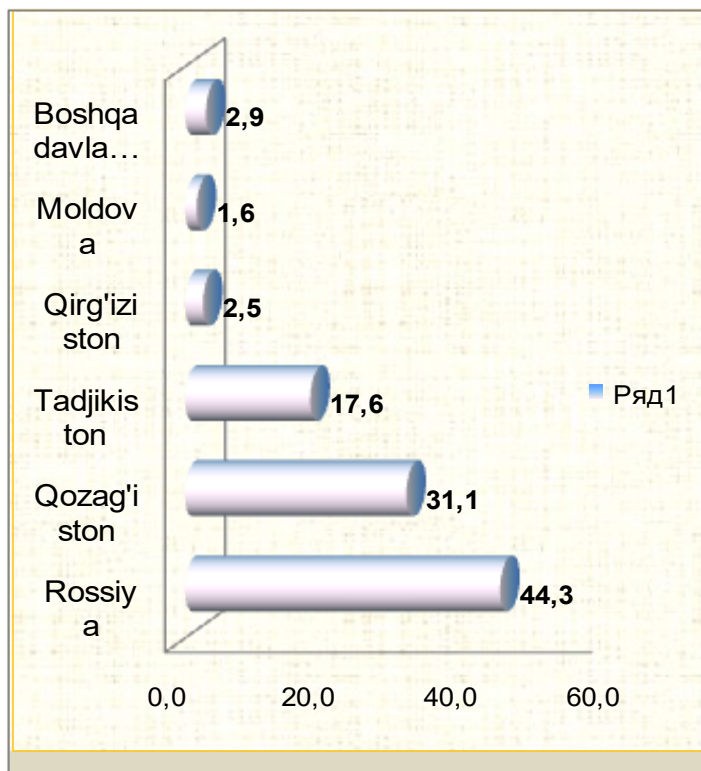
2018 yilning yanvar-may oylarida viloyatning tashqi savdo aylanmasi quyidagi malumotlarda tavsiflanadi:

	mln. AQSh dollari	o`tgan yilga nisbatan foizda	umumiy hajmga nisbatan foizda
<b>Eksport</b>	<b>124,1</b>	<b>146,6</b>	<b>100,0</b>
paxta tolasi	43,7	158,2	35,2
oziq-ovqat mahsulotlari	13,5	89,5	10,9
kimyo mahsulotlari va undan tayyorlangan buyumlar	23,4	99,4	18,9
energiya manbaalari va neft mahsulotlari	4,8	163,8	3,8
Mashina va dastgohlar	0,1	4,9 m	0,1
xizmatlar	3,7	42,3	3,0
boshqalar	34,9	5,1 m	28,1
<b>Import</b>	<b>136,9</b>	<b>128,7</b>	<b>100,0</b>
oziq-ovqat mahsulotlari	3,5	2,0 m	2,5
kimyo mahsulotlari va undan tayyorlangan buyumlar	17,0	2,0 m	12,4
energiya manbaalari va neft mahsulotlari	0,3	37,9	0,2
qora va rangli metallar	26,1	6,3 m	19,1
mashina va asbob-uskunalar	79,5	98,7	58,1
xizmatlar	2,6	30,4	1,9
boshqalar	7,9	3,4 m	5,8

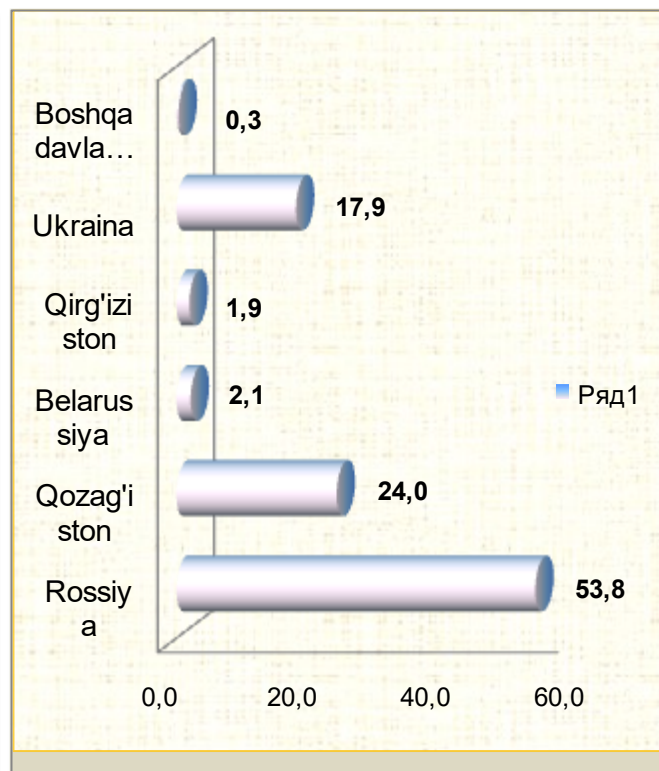
# Tashqi savdo

2018 yil yanvar-may oylarida viloyat tashqi savdo aylanmasida MDH mamlakatlarning ulushi, foizda

## Eksportda

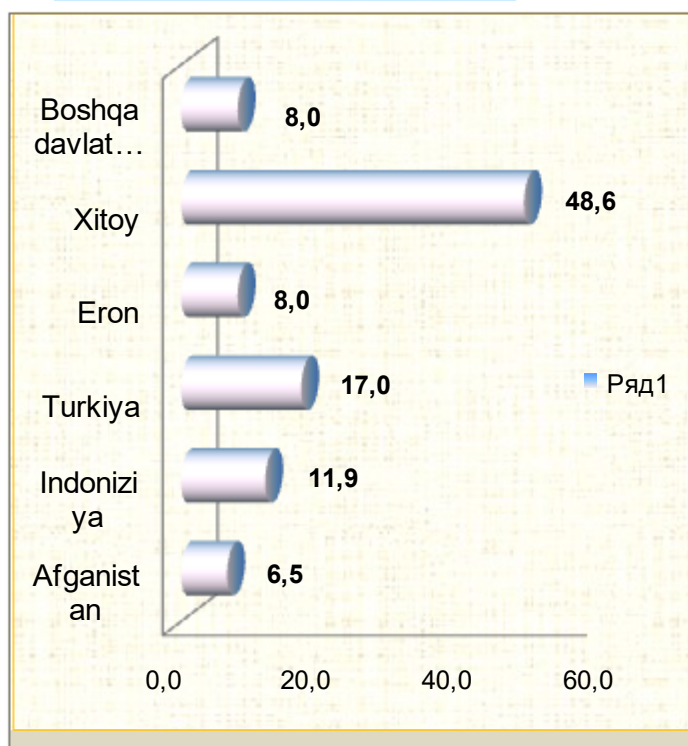


## Importda

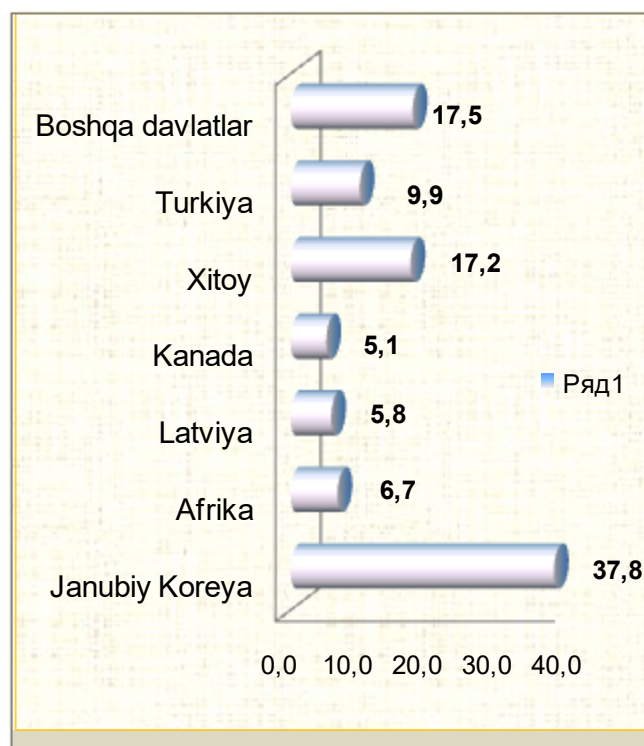


2018 yil yanvar-may oylarida viloyat tashqi savdo aylanmasida Uzoq xorij mamlakatlarning ulushi, foizda

## Eksportda



## Importda





# Tashqi savdo

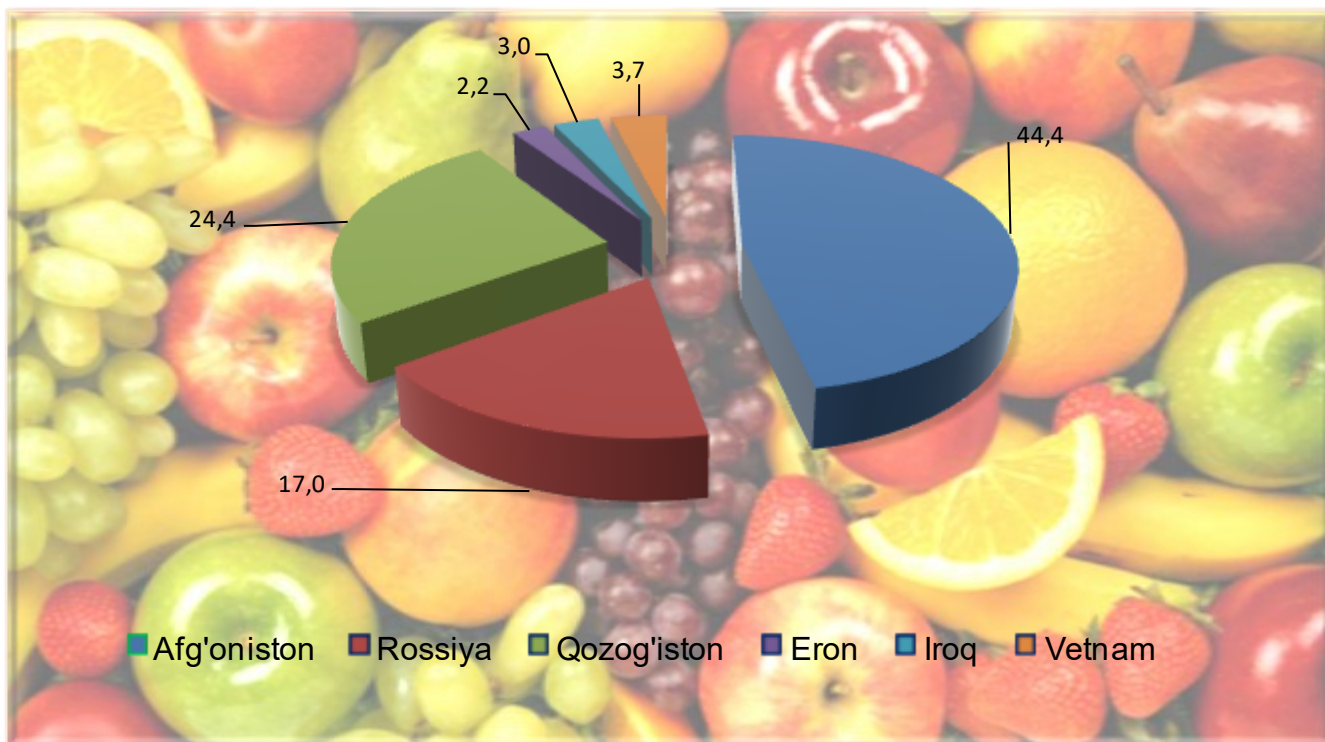
Meva-sabzavot mahsulotlari va ularni qayta ishlash eksport xajmi 13,5 mln.AQSh dollarini tashkil qildi.

Tashqi savdo aylanmasida asosiy hamkor davlatlar Afg'oniston (meva-sabzavot hajmidan 44,4 foiz), Qozog'iston (24,4 foiz), Rossiya (17,0 foiz), Vetnam (3,7 foiz), Iroq (3,0 foiz) va Eron (2,2 foiz) hisoblanadi.



**Eksport tarkibining umumiy hajmidan 10,9 foizni meva-sabzavot mahsulotlari va ularni qayta ishlash tashkil qiladi.**

**Yirik hamkor davlatlar bo'yicha meva-sabzavot mahsulotlari va ularni qayta ishlashning eksportdagi katta ulushi ega davlatlar, foizda**



Tashqi iqtisodiy faoliyat va savdo statistikasi bo'limi

Nashr uchun mas'ul:  
U Zulfiqorov  
(0371) 230-83-91