



Tashqi savdo

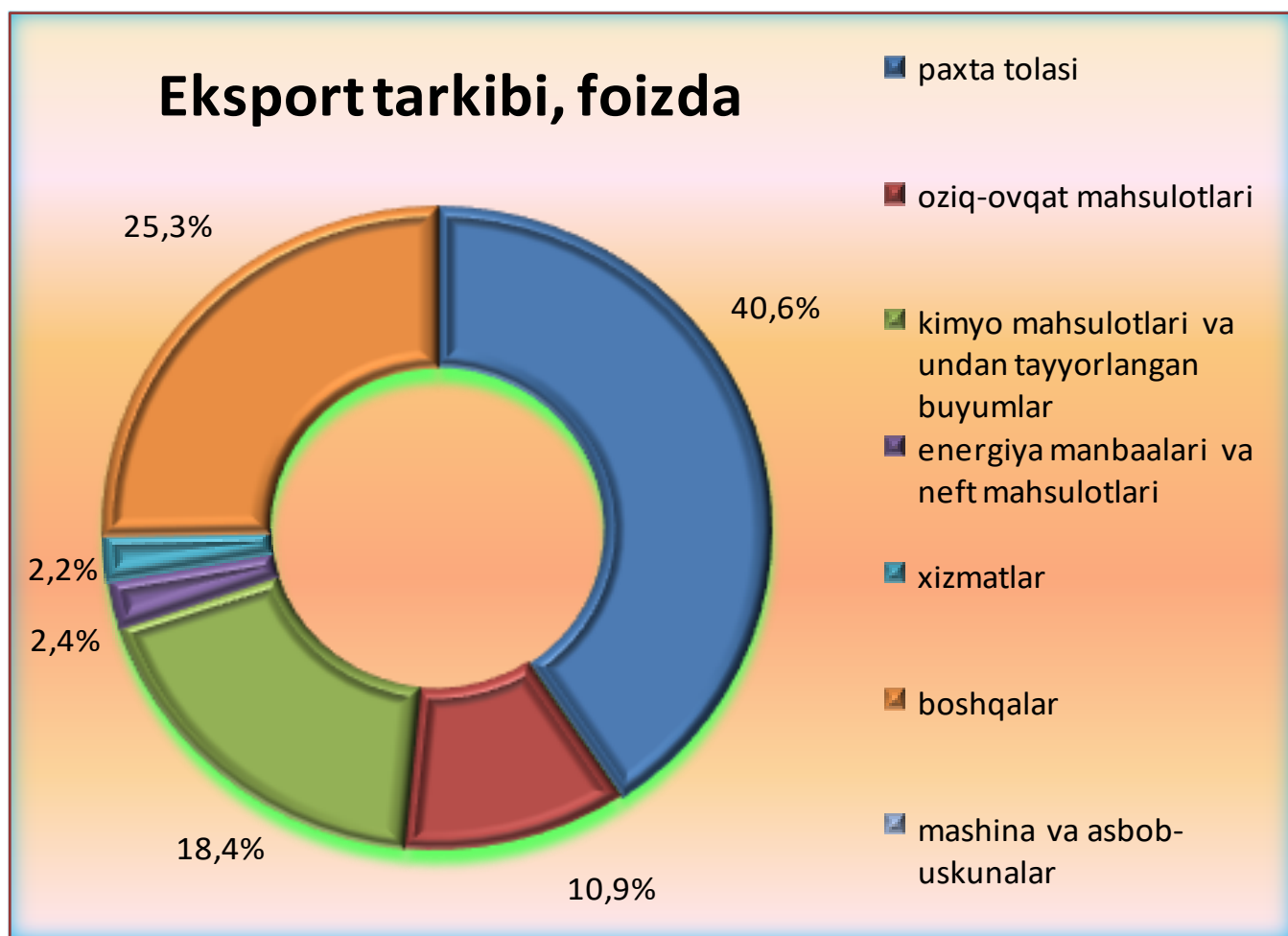
(dastlabki ma'lumot)

2018 yil yanvar-aprel

Viloyatda tashqi savdo aylanmasi 2018 yil yanvar-aprel oylarida 208,7 mln.AQSh dollarini, shu jumladan eksport 103,1 mln.AQSh dollarini va import 105,6 mln. AQSh dollarini tashkil qildi. Tashqi savdo aylanmasi saldosi -2,5 mln. AQSh dollarini tashkil etdi.

Oziq-ovqat mahsulotlari eksportining o'tgan yilning shu davriga nisbatan 49,8 foizga, paxta tolasi 75,0 foizga, oziq-ovqat mahsulotlari 7,0 foizga o'sishiga olib keldi.

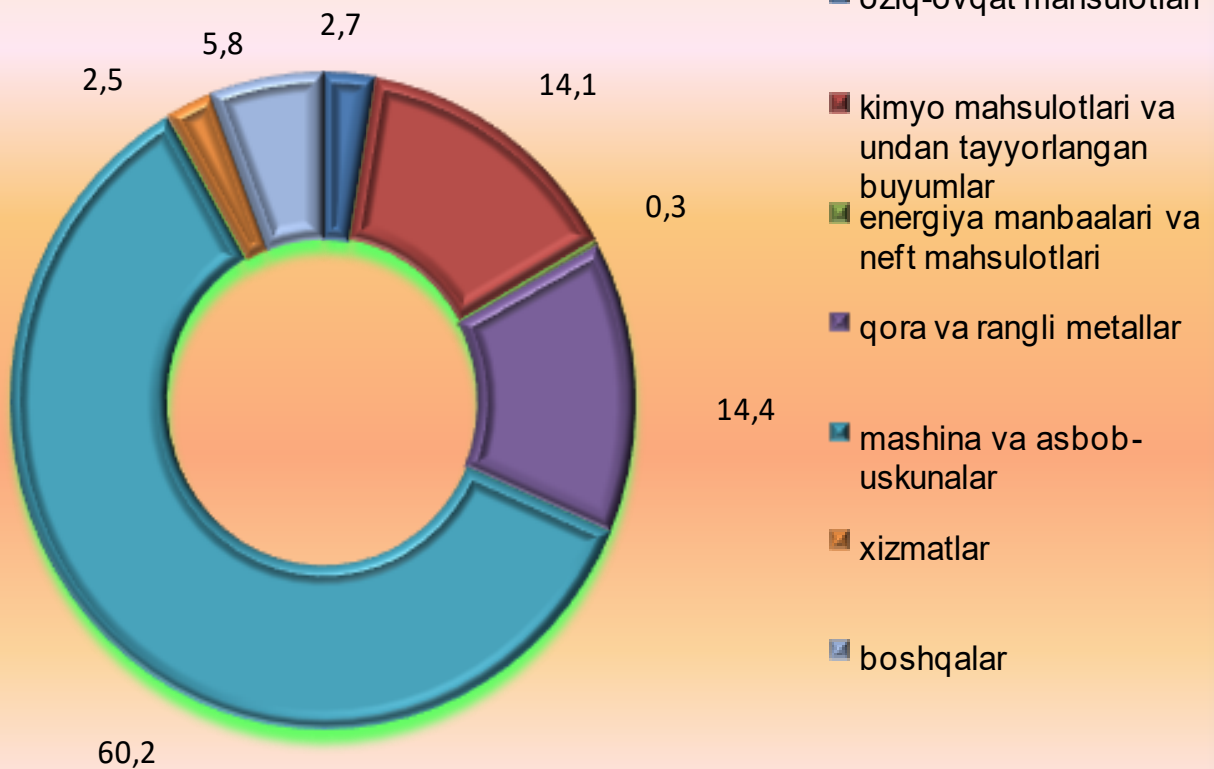
2018 yil yanvar-aprel oylarida viloyatda jismoniy shahslar tomonidan 55,6 Ming.AQSh dollarlik eksport operatsiyalari hamda 288,2 Ming.AQSh dollarlik import operatsiyalari amalga oshirildi.



Tashqi savdo

Import tarkibining umumiy hajmidan 60,2 foizni mashina va asbob-uskunalar va 14,1 foizini kimyo mahsulotlari va undan tayyorlangan buyumlar tashkil qiladi.

Import tarkibi, foizda



Xizmatlar eksporti



Eksport tarkibining umumiy hajmidan 2,3 foizni xizmatlar tashkil qiladi, jami xizmatlar eksporti hajmining 19,8 foizni transport, 5,0 foizni safarlar, 36,9 foizini qurilish, 21,2 foizini boshqa amaliy xizmatlar va 17,1 foizni moliyaviy xizmatlar tashkil qiladi.



Tashqi savdo

2018 yil yanvar-aprel oylarida tashqi savdo aylanmasi saldosi –2,5 mln.AQSh dollari tashkil qildi, shundan MDH davlatlari bilan –4,0 mln.AQSh dollari va boshqa davlatlar bilan 1,5 mln.AQSh dollari tashkil etdi.

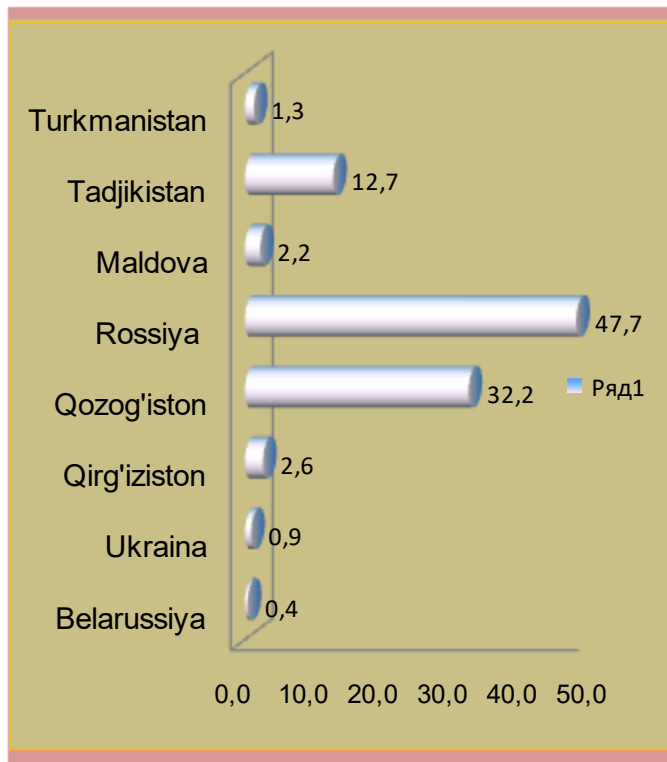
2018 yilning yanvar-aprel oylarida viloyatning tashqi savdo aylanmasi quyidagi malumotlarda tavsiflanadi:

	mln. AQSh dollari	o`tgan yilga nisbatan foizda	umumiy hajmga nisbatan foizda
Eksport	103,1	149,8	100,0
paxta tolasi	41,9	175,0	40,6
oziq-ovqat mahsulotlari	11,3	107,3	11,0
kimyo mahsulotlari va undan tayyorlangan buyumlar	18,9	96,0	18,3
energiya manbaalari va neft mahsulotlari	2,4	88,1	2,3
Mashina va dastgohlar	0,1	79,4	0,1
xizmatlar	2,3	33,7	2,3
boshqalar	26,1	5 m	25,4
Import	105,6	104,3	100,0
oziq-ovqat mahsulotlari	2,8	168,6	2,6
kimyo mahsulotlari va undan tayyorlangan buyumlar	14,9	181,5	14,1
energiya manbaalari va neft mahsulotlari	0,3	38,7	0,3
qora va rangli metallar	15,2	378,5	14,4
mashina va asbob-uskunalar	63,5	83,7	60,1
xizmatlar	2,6	30,4	2,6
boshqalar	6,2	2,9	5,9

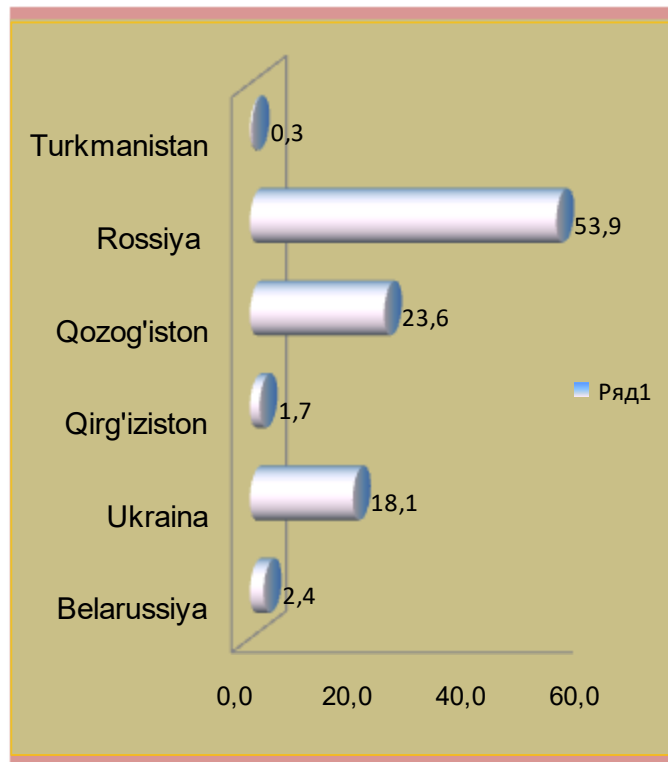
Tashqi savdo

2018 yil yanvar-aprel oylarida viloyat tashqi savdo aylanmasida MDH mamlakatlarning ulushi, foizda

Eksportda




Importda

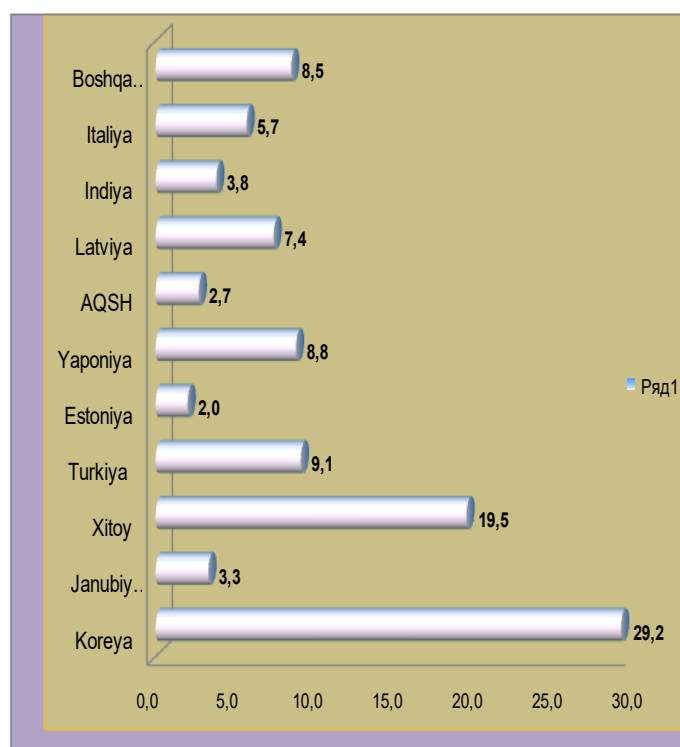


2018 yil yanvar-aprel oylarida viloyat tashqi savdo aylanmasida Uzoq xorij mamlakatlarning ulushi, foizda

Eksportda



Importda



Tashqi savdo

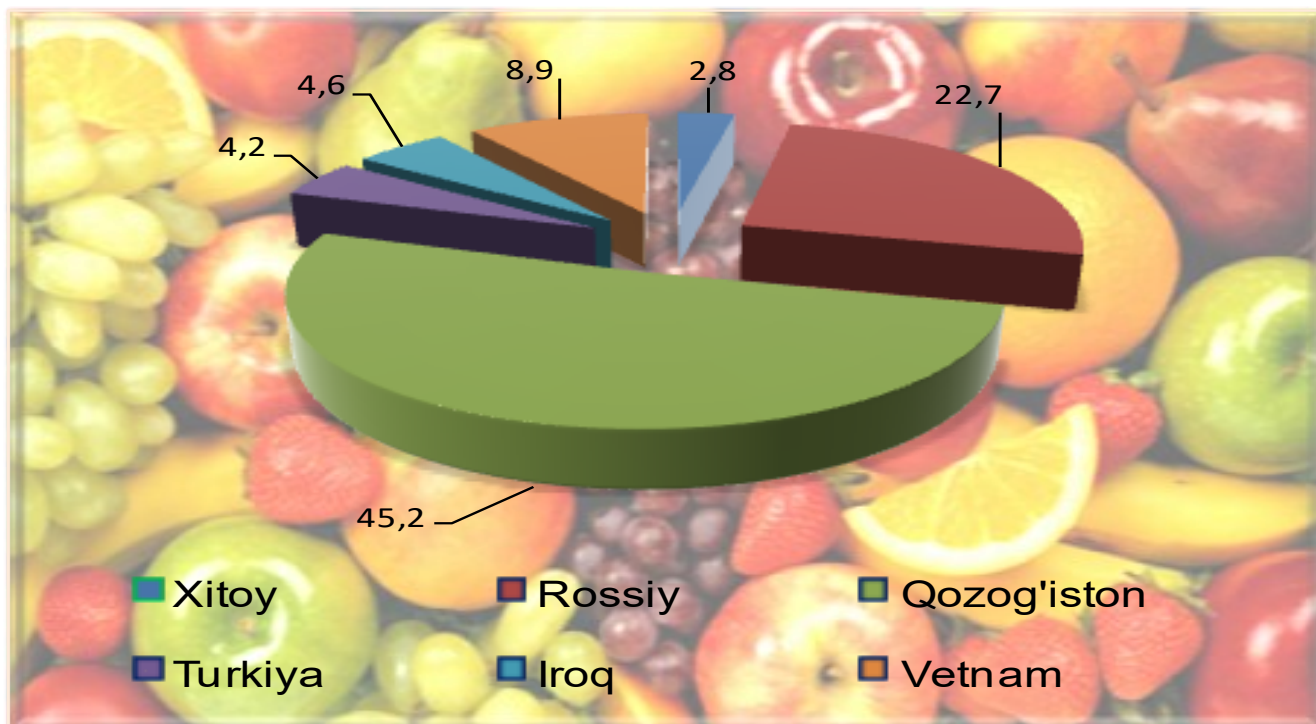
Meva-sabzavot mahsulotlari va ularni qayta ishlash eksport xajmi 5,8 mln.AQSh dollarini tashkil qildi.

Tashqi savdo aylanmasida asosiy hamkor davlatlar Qozog'iston (umumiy hajmdan 45,2 foiz), Rossiya (22,7 foiz), Vetnam (8,9 foiz), Iroq (4,6 foiz) va Xitoy (4,2 foiz) hisoblanadi.



Eksport tarkibining umumiy hajmidan 5,6 foizni meva-sabzavot mahsulotlari va ularni qayta ishlash tashkil qiladi.

Yirik hamkor davlatlar bo'yicha meva-sabzavot mahsulotlari va ularni qayta ishlashning eksportdagi katta ulushi ega davlatlar, foizda



Qashqadaryo viloyati statistika boshqarmasining Ishbilarmonlik muhiti kuzatuvlari, tadbirkorlikni rivojlantirish, tashqi iqtisodiy faoliyat va savdo statistikasi bo'limi

Nashr uchun mas'ul:
Ya. Xolto'raev
(0371) 230-80-42

