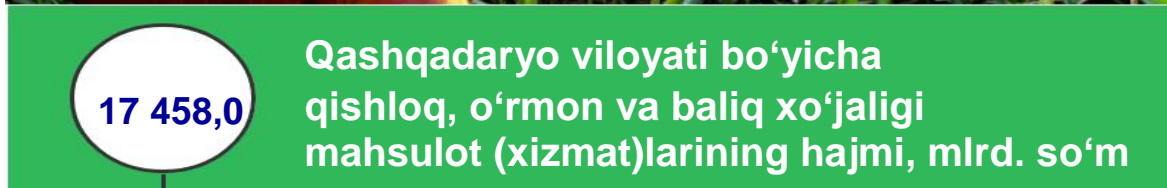


2020– yilning yanvar– sentabr oylarida Qashqadaryo viloyatining qishloq, o‘rmon va baliq xo‘jaligi

Dastlabki ma'lumotlarga ko'ra, 2020– yilning yanvar– sentabr oylarida qishloq, o‘rmon va baliq xo‘jaligi mahsulot (xizmat) larining umumiy hajmi 17 458,0 mlrd. so‘mni yoki 2019– yilning mos davriga nisbatan 102,7 % ni, shu jumladan, dehqonchilik va chorvachilik, ovchilik va ushbu sohalarda ko‘rsatilgan xizmatlar– 17166,4mlrd. so‘mni (102,7 %), o‘rmon xo‘jaligi –240,9 mlrd. so‘mni (102,0 %), baliq xo‘jaligi– 50,7 mlrd. so‘mni (101,6 %) tashkil qildi. Respublika qishloq, o‘rmon va baliq xo‘jaligi tarkibida Qashqadaryo viloyatining ulushi 9,7 % ni tashkil etdi.

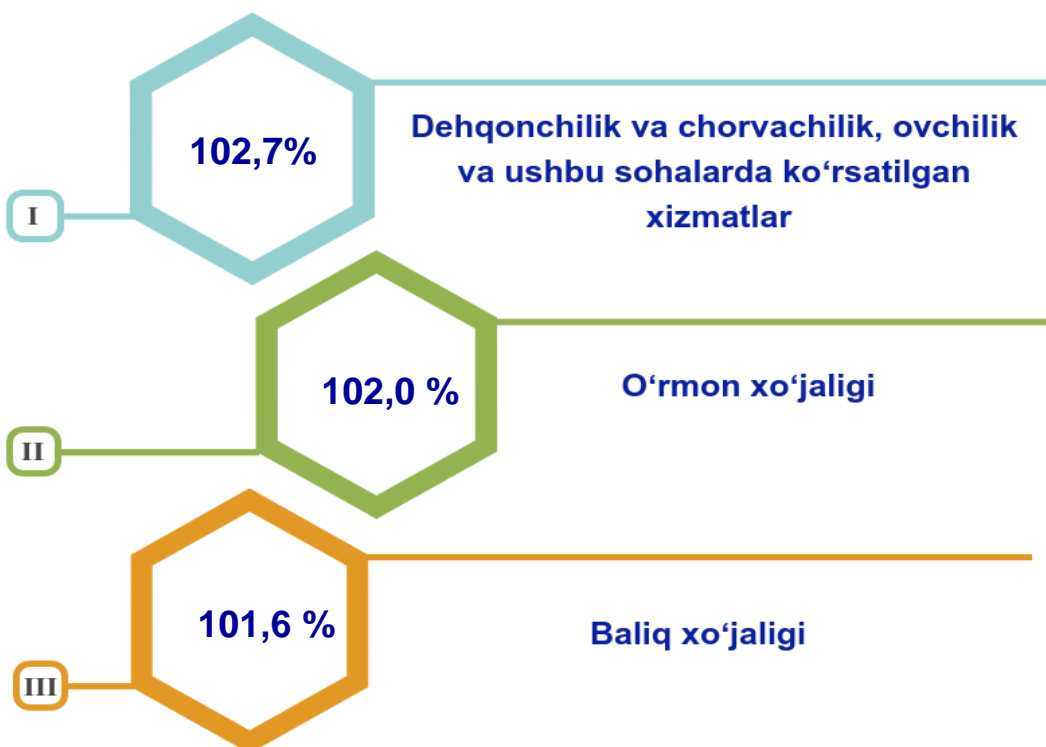


17 166,4 Dehqonchilik va chorvachilik, ovchilik va ushbu sohalarda ko‘rsatilgan xizmatlar

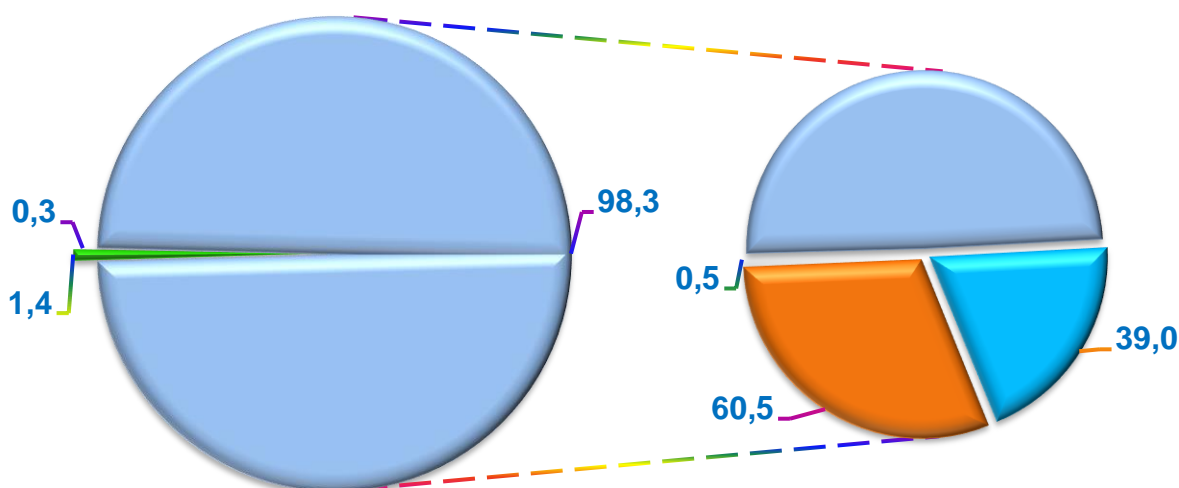
240,9 O‘rmon xo‘jaligi

50,7 Baliq xo‘jaligi

Qishloq, o‘rmon va baliq xo‘jaligi mahsulot (xizmat)lar hajmining o‘shish sur‘ati



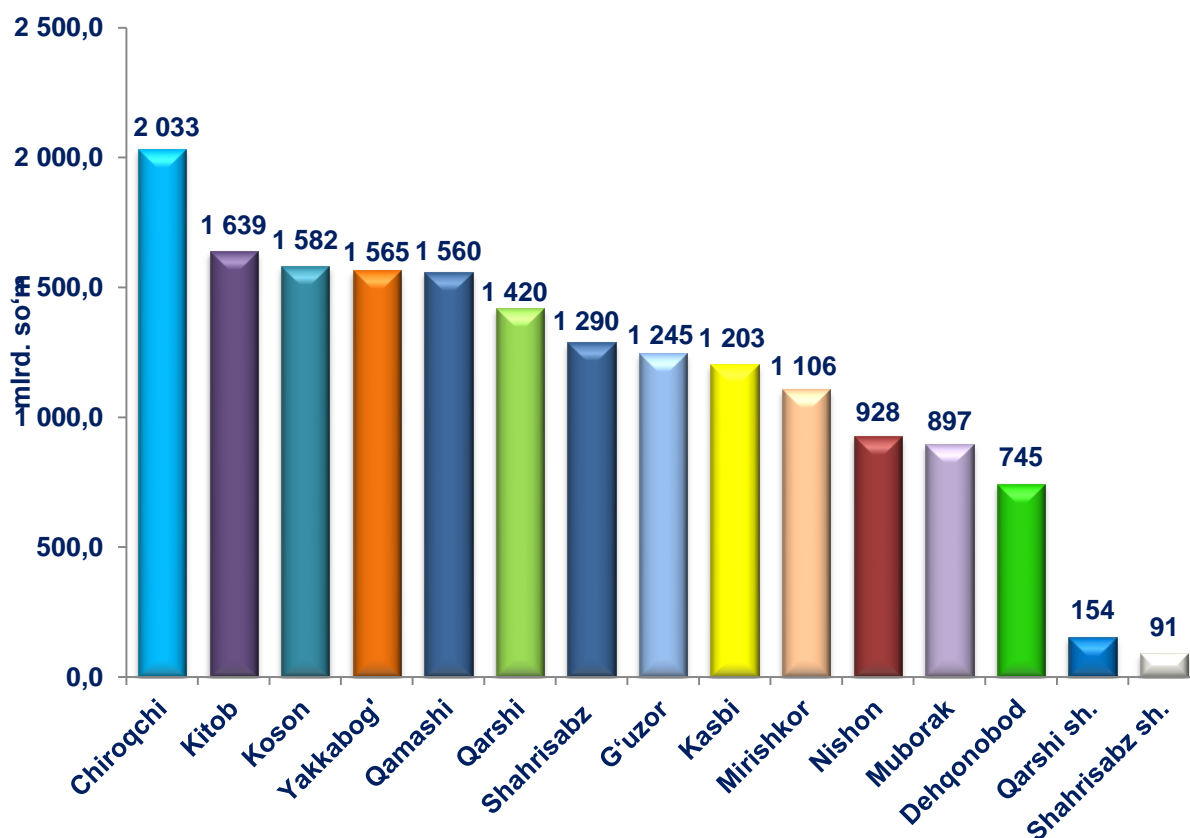
Qishloq, o‘rmon va baliq xo‘jaligi mahsulot (xizmat)lari umumiy hajmining taqsimlanishi(%)



- O‘rmon xo‘jaligi
- Baliq xo‘jaligi
- Dehqonchilik va chorvachilik, ovchilik va ushbu sohalarda ko‘rsatilgan xizmatlar
- Dehqonchilik
- Chorvachilik
- Ovchilik va qishloq xo‘jaligi sohasidagi xizmatlar

2020– yilning yanvar – sentabr yakunlariga ko‘ra, qishloq, o‘rmon va baliq xo‘jaligi mahsulot (xizmat)lar umumiy hajmining 102,7 % i – dehqonchilik va chorvachilik, ovchilik va ushbu sohalarda ko‘rsatilgan xizmatlar, 102,0 % i – o‘rmon xo‘jaligi, 101,6 % i – baliq xo‘jaligi hissasiga to‘g‘ri keladi.

Shahar va tumanlar kesimida qishloq, o‘rmon va baliq xo‘jaligi mahsulot (xizmat)larining hajmi

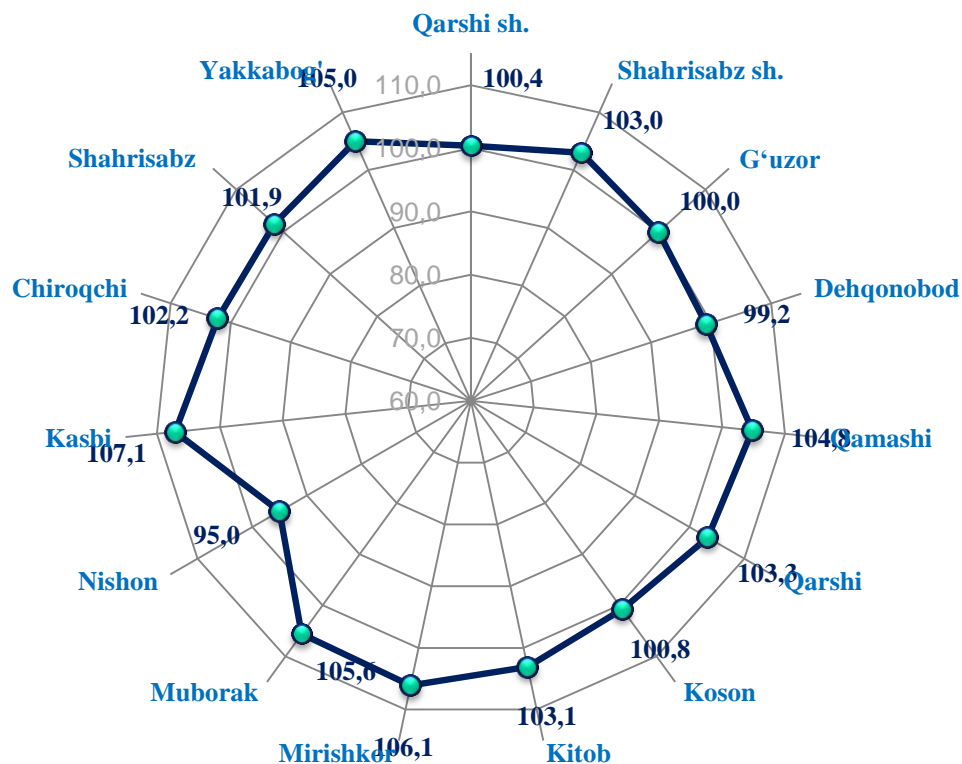


2020– yilning yanvar– sentabr oylarida, shahar va tumanlar kesimida qishloq, o‘rmon va baliq xo‘jaligi mahsulot (xizmat)larining eng yuqori hajmi Chiroqchi (2033mlrd. so‘m) va Koson (1582mlrd. so‘m) tumanlarida qayd etildi. Aksincha kam hajmga ega hududlarga Qarshi shahri (154mlrd. so‘m), Shahrisabz shahri (91mlrd. so‘m) va Dehqonobod tumanini (745mlrd. so‘m) keltirib o‘tish mumkin.

Viloyat ko‘rsatkichidan (102,7 %) yuqori o‘sish sur‘atlari Kasbi (107,1 %), Mirishkor (106,1 %), Muborak (105,6%), Yakkabog‘ (105,0%), Qamashi (104,8%), Qarshi (103,3%) va Kitob tumani (103,1%) tumanlarida kuzatildi.

Dehqonobod (99,2 %) va Nishon (95,0%) tumanlarida esa aksincha o‘sish sur‘atlari pastligi kuzatildi.

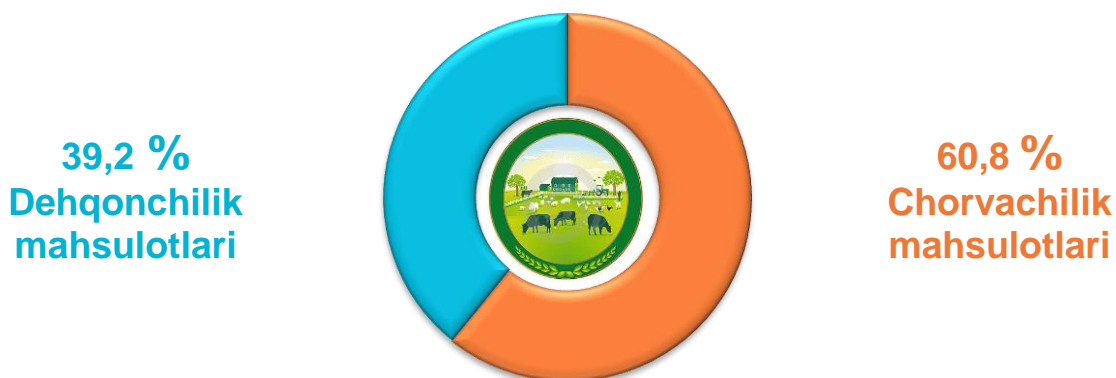
Hududlar bo'yicha qishloq, o'rmon va baliq xo'jaligi mahsulot (xizmat)larining o'sish sur'ati



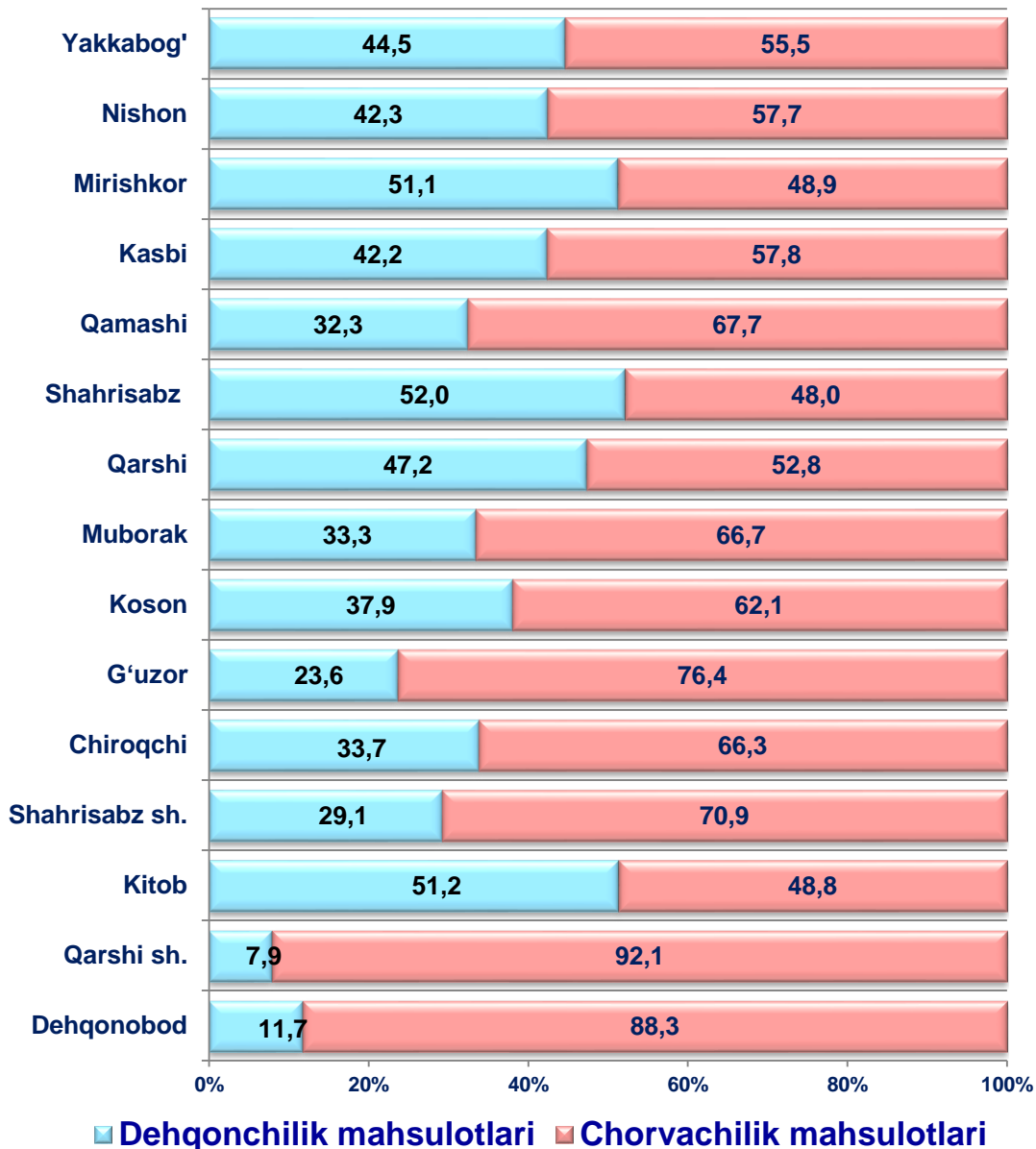
Qishloq xo'jaligi mahsulotlari

2020– yilning yanvar– sentabr oylarida ishlab chiqarilgan qishloq xo'jaligi mahsulotlari hajmi 17 088,1 mlrd. so'mni yoki 2019– yilning mos davriga nisbatan 102,7 % ni, shu jumladan, dehqonchilik mahsulotlari– 6 698,1 mlrd. so'mni (104,4 %), chorvachilik mahsulotlari – 1 0390,0 mlrd. so'mni (101,7 %) tashkil qildi.

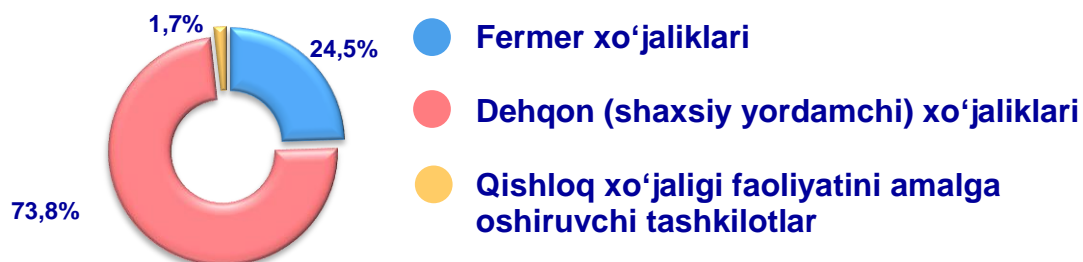
Qishloq xo'jaligi mahsulotlari ishlab chiqarish hajmida dehqonchilik va chorvachilik mahsulotlarining ulushi



Ishlab chiqarilgan qishloq xo'jaligi mahsulotlari hajmining hududlar kesimida taqsimlanishi (%)



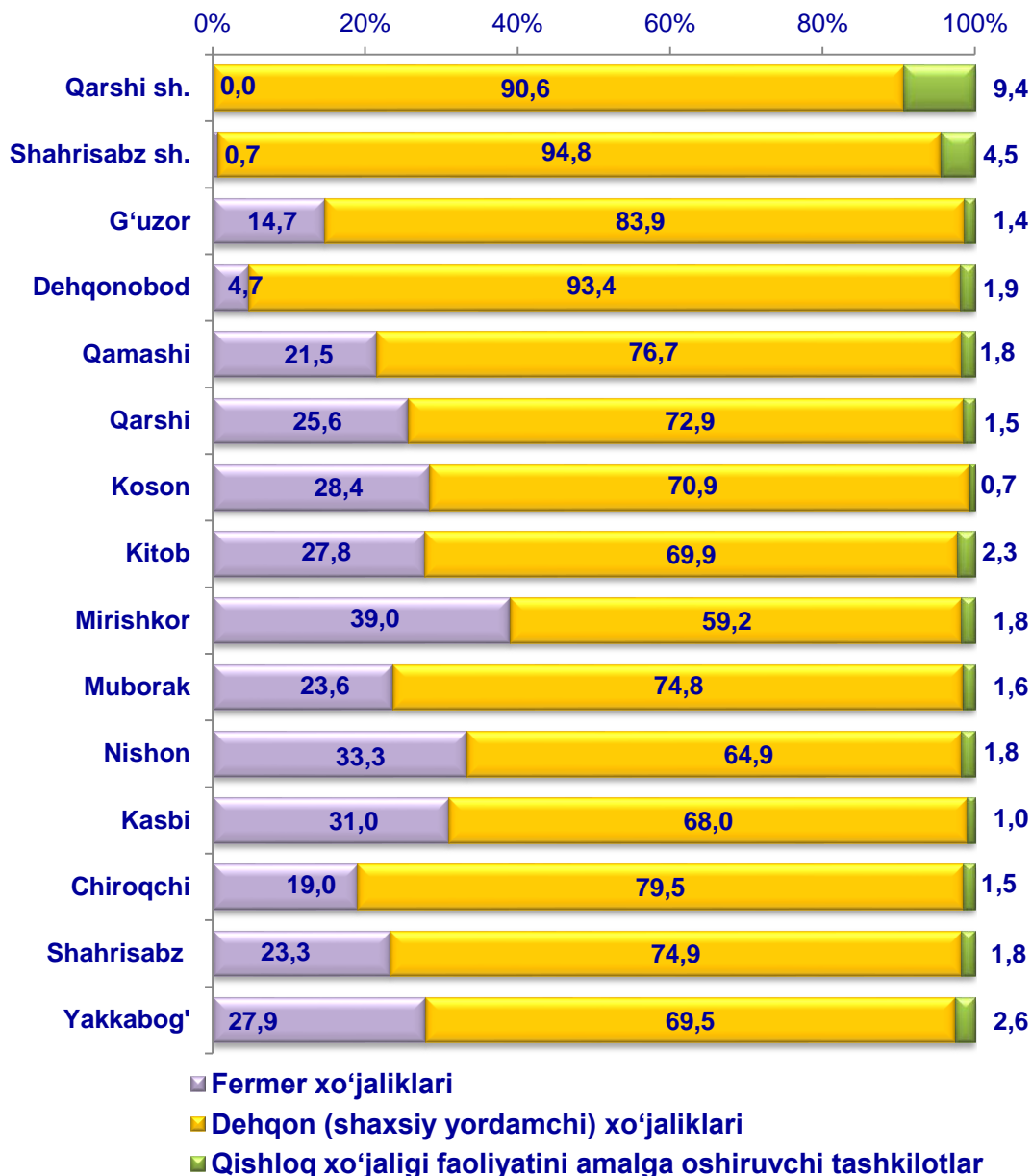
Qishloq xo'jaligi mahsulotlari ishlab chiqarish hajmida dehqonchilik va chorvachilik mahsulotlarining ulushi



Xo'jalik toifalari bo'yicha tahlillar, qishloq xo'jaligi mahsulotlari umumiy hajmining 73,8 % i – dehqon (shaxsiy yordamchi) xo'jaliklariga,

24,5 % i – fermer xo‘jaliklariga, 1,7 % i – qishloq xo‘jaligi faoliyatini amalga oshiruvchi tashkilotlarga to‘g‘ri kelishini ko‘rsatmoqda.

Ishlab chiqarilgan qishloq xo‘jaligi mahsulotlarining hududlar bo‘yicha xo‘jalik toifalari kesimida taqsimlanishi (%)



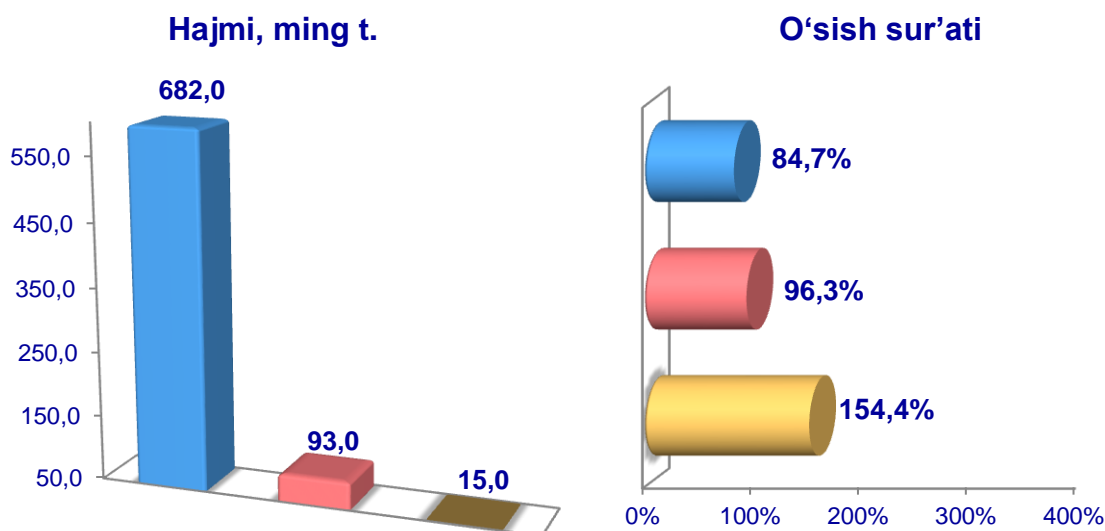
2020–yilning yanvar – sentabr oylari yakuniga ko‘ra ishlab chiqarilgan qishloq xo‘jaligi mahsulotlari tarkibidagi fermer xo‘jaliklarining ulushi bo‘yicha eng yuqori ko‘rsatkich Mirishkor tumanida (39,0 %), dehqon (shaxsiy yordamchi) xo‘jaliklarining eng yuqori ulushi Shahrisabz shahrida (94,8 %), qishloq xo‘jaligi faoliyatini amalga oshiruvchi tashkilotlarning eng yuqori ulushi Qarshi shahrida (9,4 %) qayd etildi.

Fermer xo'jaliklarining qishloq xo'jaligi mahsuloti tarkibidagi ulushi bo'yicha eng kam ko'rsatkich Shahrisabz shahrida(0,7%), dehqon (shaxsiy yordamchi) xo'jaliklarining eng kam ulushi Nishon tumanida (64,9 %), qishloq xo'jaligi faoliyatini amalga oshiruvchi tashkilotlarning eng kam ulushi Koson tumanida (0,7 %) qayd etildi.

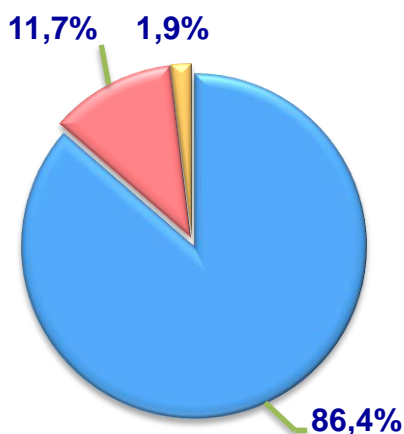
Dehqonchilik

2020– yilning yanvar – sentabr oylarida ishlab chiqarilgan dehqonchilik mahsulotlarining hajmi 6 698,1mlrd. so'mni yoki 2019– yilning mos davriga nisbatan 104,1 % ni tashkil etdi. Ishlab chiqarilgan qishloq xo'jaligi mahsulotlarining umumiy hajmida dehqonchilik mahsulotlarining ulushi 39,2 % ni tashkil qildi.

Don jami



Ishlab chiqarilgan mahsulotning xo'jalik toifalari bo'yicha taqsimlanishi



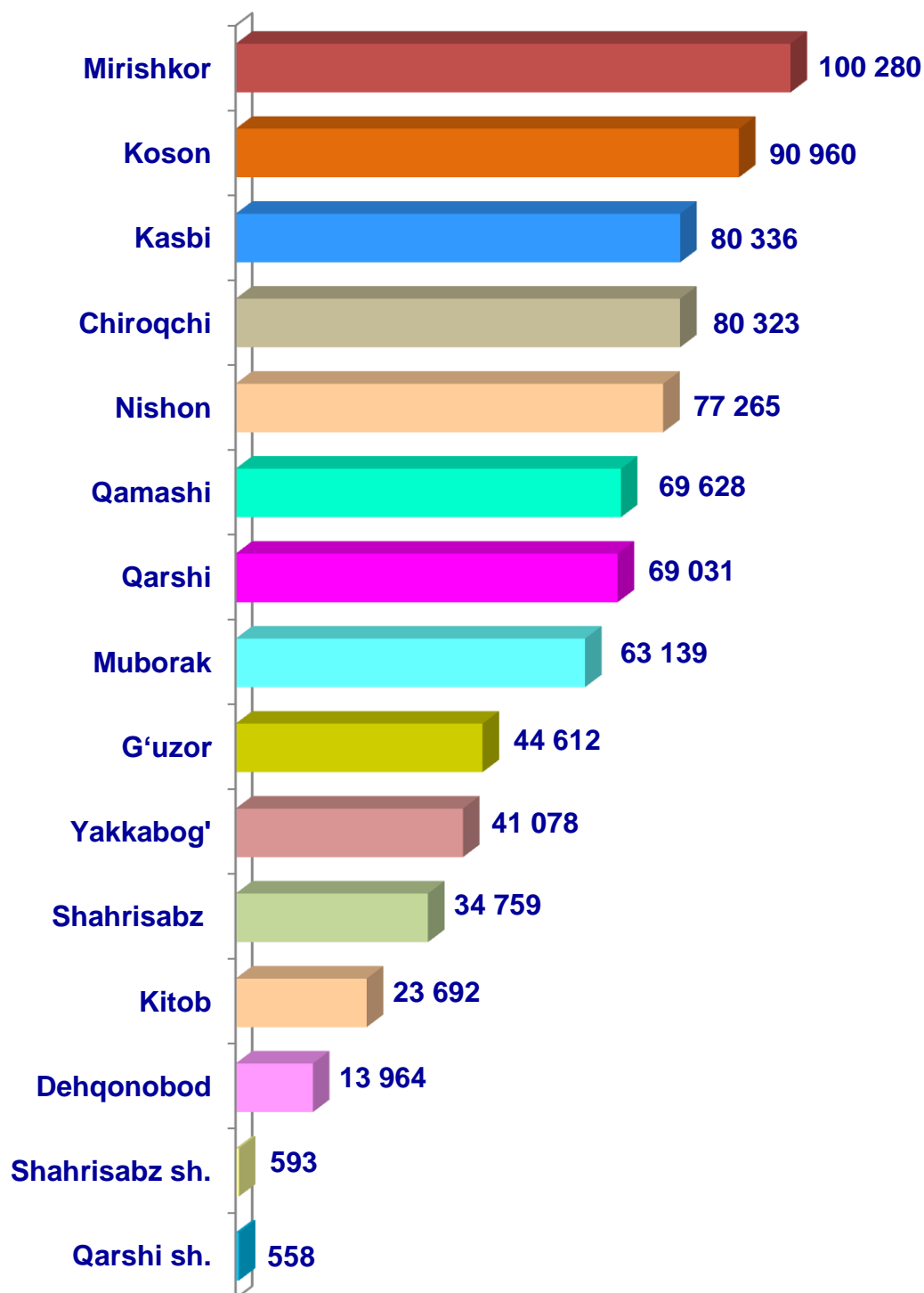
- Fermer xo'jaliklari
- Dehqon(shaxsiy yordamchi) xo'jaliklari
- Qishloq xo'jaligi faoliyatini amalga oshiruvchi tashkilotlar



2020– yilning yanvar– sentabr oylarida barcha toifadagi xo‘jaliklar tomonidan 790,2 ming t. don(2019– yilning yanvar– sentabriga nisbatan 13,3 % ga kam) ishlab chiqarildi. Don ishlab chiqarish ko‘rsatkichlarini xo‘jaliklar toifalari bo‘yicha tahlil qilinganda, don ishlab chiqarish umumiy hajmidan 11,7 % i dehqon (shaxsiy yordamchi) xo‘jaliklari hissasiga to‘g‘ri kelishini ko‘rsatmoqda.

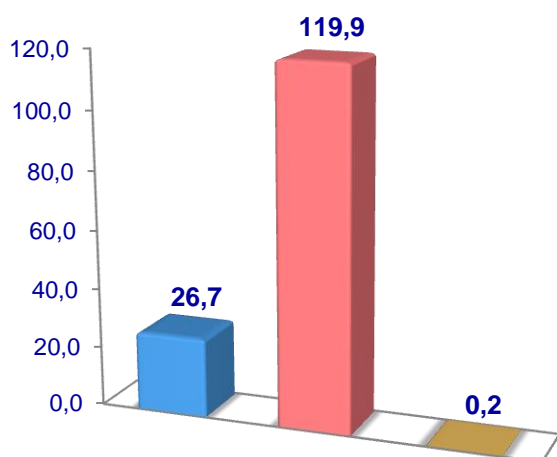


Qashqadaryo viloyati bo‘yicha don yetishtirish hajmi, tonna

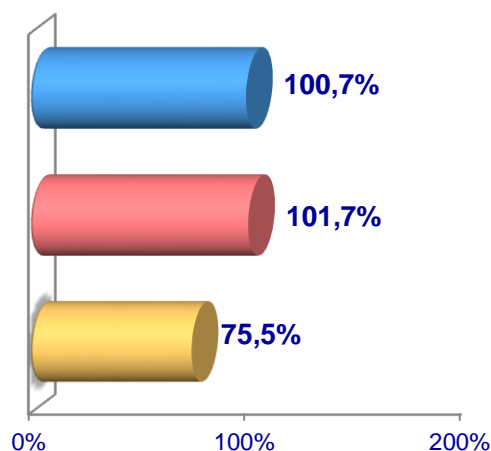


Kartoshka

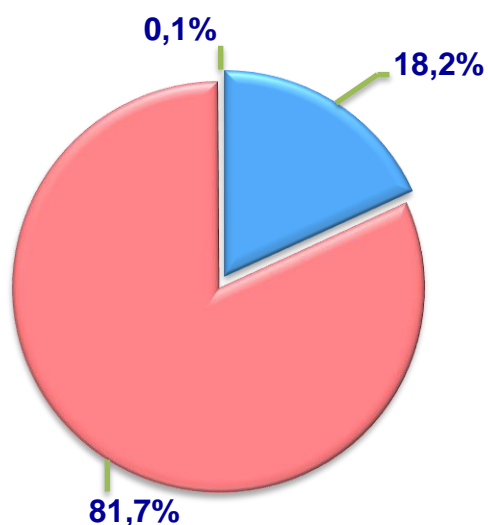
Hajmi, ming t.



O'sish sur'ati



Ishlab chiqarilgan mahsulotning
xo'jalik toifalari bo'yicha taqsimlanishi



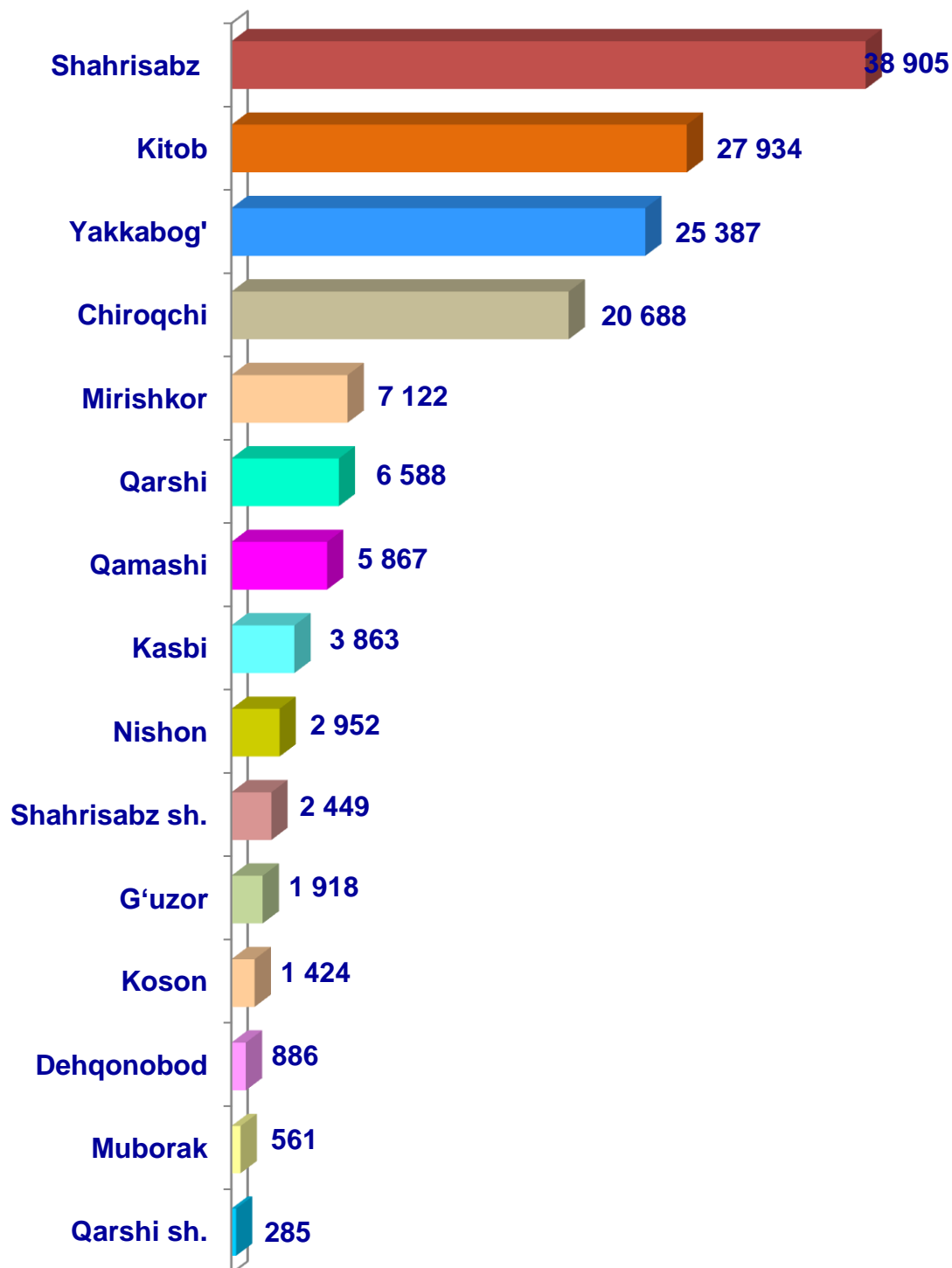
- Fermer xo'jaliklari
- Dehqon (shaxsiy yordamchi) xo'jaliklari
- Qishloq xo'jaligi faoliyatini amalga oshiruvchi tashkilotlar



2020– yilning yanvar– sentabr oylarida barcha toifadagi xo'jaliklar tomonidan 146,8 ming t. kartoshka (2019– yilning yanvar– sentabriga nisbatan 1,4 % ga ko'p) ishlab chiqarildi. Kartoshka ishlab chiqarish ko'rsatkichlarini xo'jaliklar toifalari bo'yicha tahlil qilinganda, kartoshka ishlab chiqarish umumiy hajmidan 81,7 % i dehqon (shaxsiy yordamchi) xo'jaliklari hissasiga to'g'ri kelishini ko'rsatmoqda.

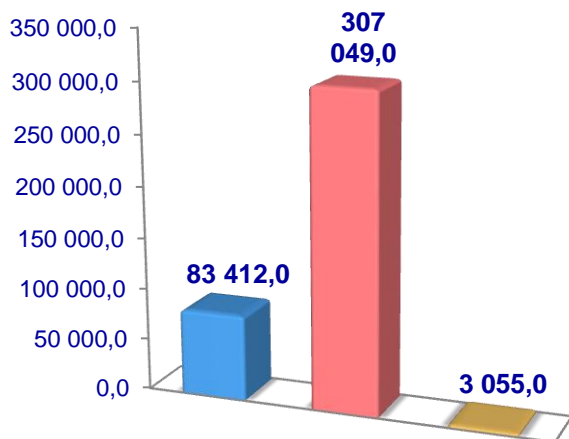


Qashqadaryo viloyati bo'yicha
kartoshka yetishtirish
hajmi, tonna

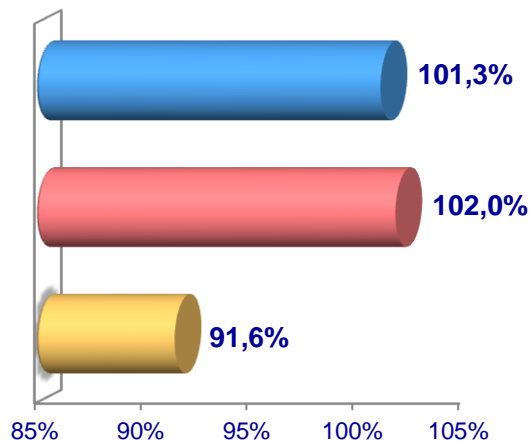


Sabzavotlar

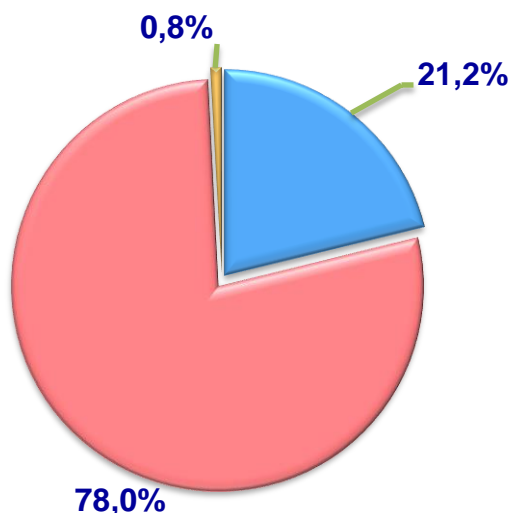
Hajmi, t.



O'sish sur'ati



Ishlab chiqarilgan mahsulotning xo'jalik toifalari bo'yicha taqsimlanishi



● Fermer xo'jaliklari

● Dehqon (shaxsiy yordamchi) xo'jaliklari

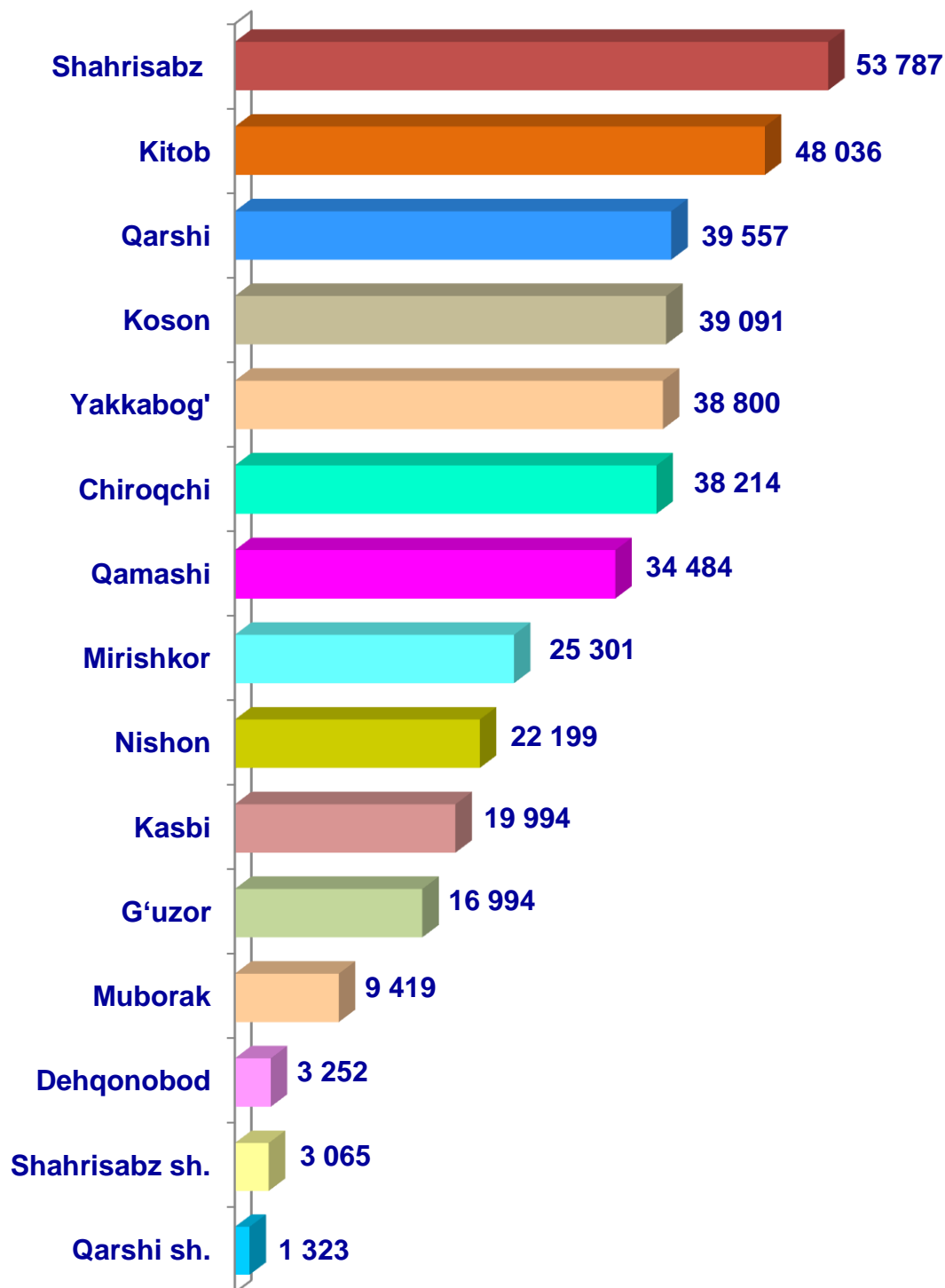
● Qishloq xo'jaligi faoliyatini amalga oshiruvchi tashkilotlar



2020– yilning yanvar– sentabr oylarida barcha toifadagi xo'jaliklar tomonidan 393 516 t.sabzavotlar (2019– yilning yanvar – sentabriga nisbatan 1,8 % ga ko'p) ishlab chiqarildi. Sabzavot ishlab chiqarish ko'rsatkichlarini xo'jaliklar toifalari bo'yicha tahlil qilganda, sabzavot ishlab chiqarish umumiy hajmidan 81,7 % i dehqon (shaxsiy yordamchi) xo'jaliklari hissasiga to'g'ri kelishini ko'rsatmoqda.

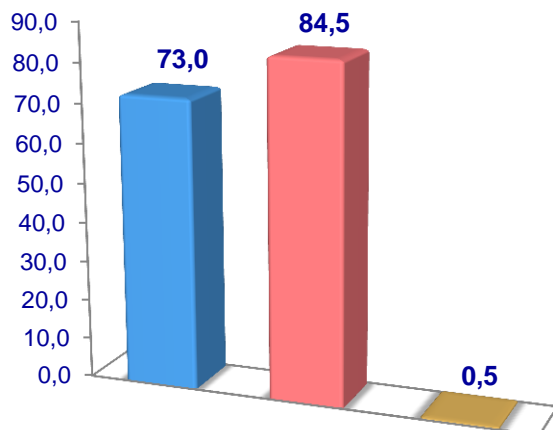


**Qashqadaryo viloyati bo'yicha
sabzavotlar
yetishtirish hajmi, t.**

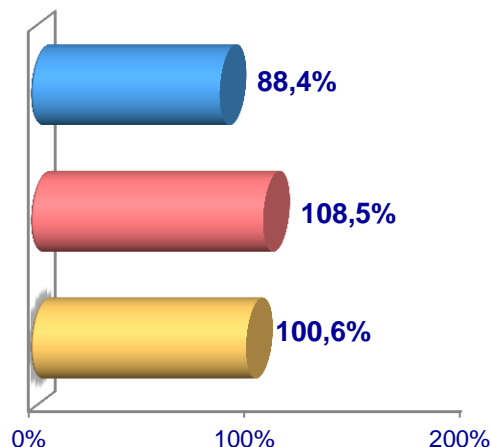


Poliz

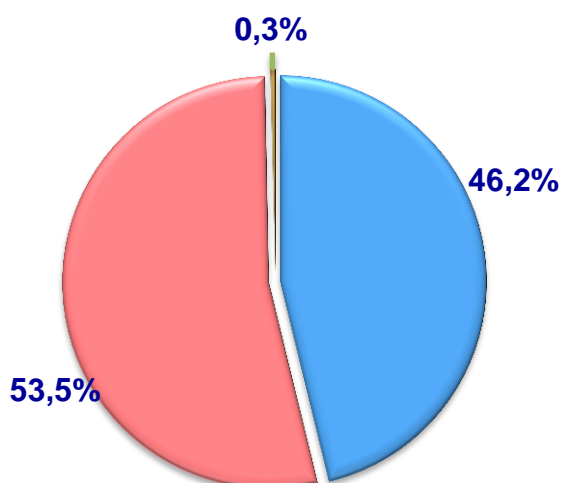
Hajmi, ming t.



O'sish sur'ati



Ishlab chiqarilgan mahsulotning
xo'jalik toifalari bo'yicha taqsimlanishi



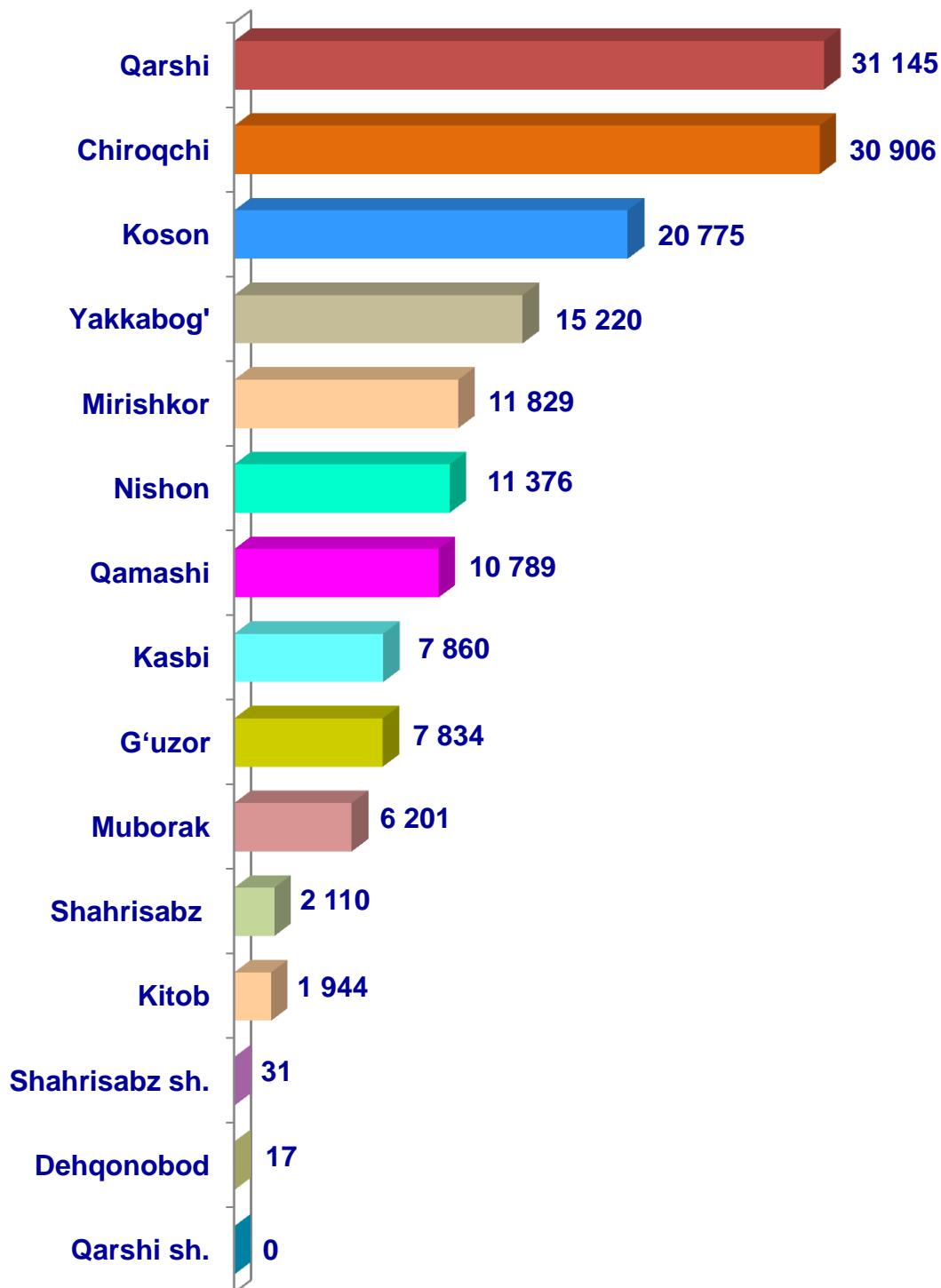
- Fermer xo'jaliklari
- Dehqon (shaxsiy yordamchi) xo'jaliklari
- Qishloq xo'jaligi faoliyatini amalga oshiruvchi tashkilotlar



2020– yilning yanvar– sentabr oylarida barcha toifadagi xo'jaliklar tomonidan 158,0 ming t. poliz (2019– yilning yanvar– sentabriga nisbatan 4,6 %ga ko'p) ishlab chiqarildi. Poliz ishlab chiqarish ko'rsatkichlarini xo'jaliklar toifalari bo'yicha tahlil qilganda, poliz ishlab chiqarish umumiy hajmidan 53,4 % i dehqon (shaxsiy yordamchi) xo'jaliklari hissasiga to'g'ri kelishini ko'rsatmoqda.

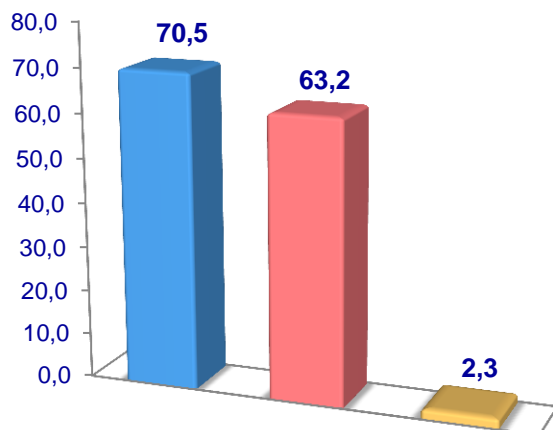


**Qashqadaryo viloyati bo'yicha
poliz yetishtirish
hajmi, tonna**

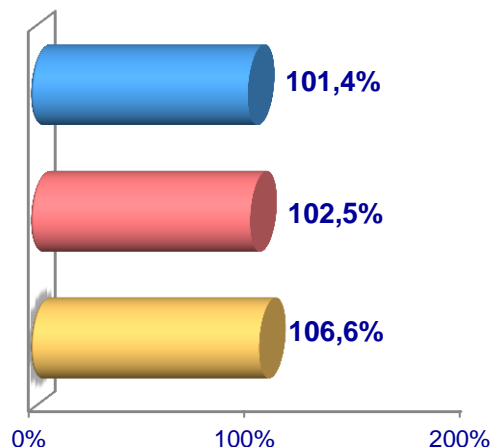


Mevalar

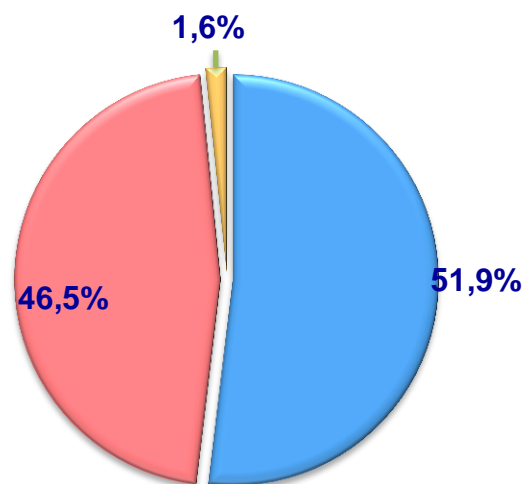
Hajmi, ming t.



O'sish sur'ati



Ishlab chiqarilgan mahsulotning
xo'jalik toifalari bo'yicha taqsimlanishi



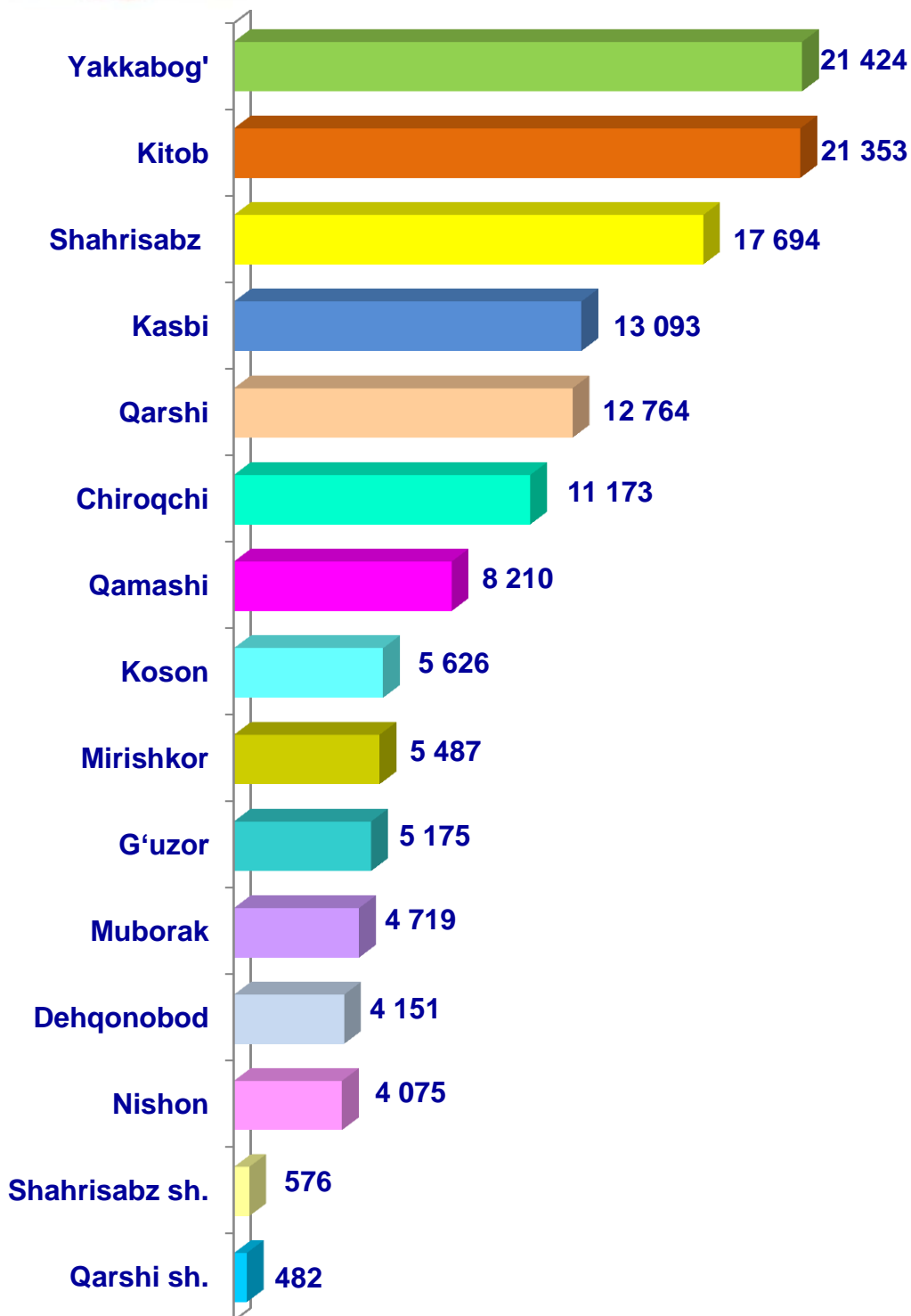
- Fermer xo'jaliklari
- Dehqon (shaxsiy yordamchi) xo'jaliklari
- Qishloq xo'jaligi faoliyatini amalga oshiruvchi tashkilotlar



2020– yilning yanvar– sentabr oylarida barcha toifadagi xo'jaliklar tomonidan 136,0 ming t. mevalar (2019– yilning yanvar– sentabriga nisbatan 2,0 % ga ko'p) ishlab chiqarildi. Meva ishlab chiqarish ko'rsatkichlarini xo'jaliklar toifalari bo'yicha tahlil qilinganda, meva ishlab chiqarish umumiy hajmidan 46,5 % i dehqon (shaxsiy yordamchi) xo'jaliklari hissasiga to'g'ri kelishini ko'rsatmoqda.

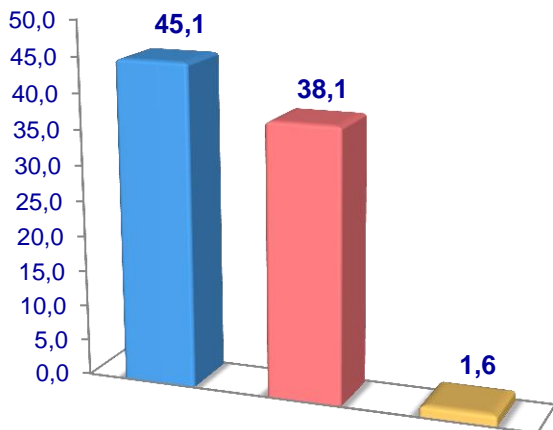


**Qashqadaryo viloyati bo'yicha
mevalar yetishtirish
hajmi, tonna**

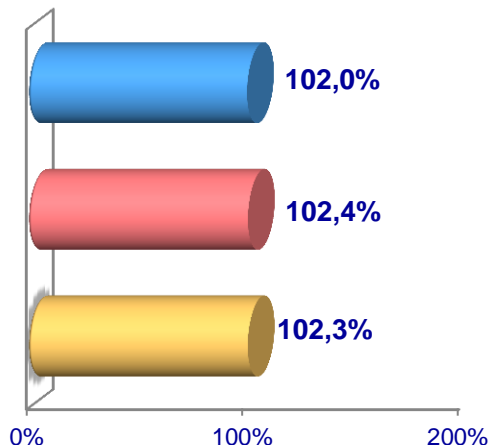


Uzum

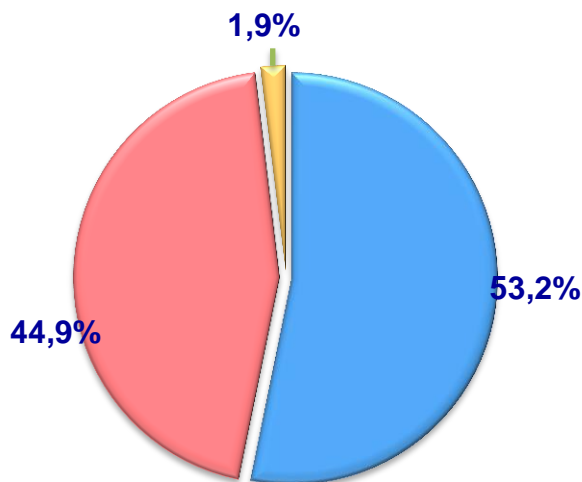
Hajmi, ming t.



O'sish sur'ati



Ishlab chiqarilgan mahsulotning
xo'jalik toifalari bo'yicha taqsimlanishi



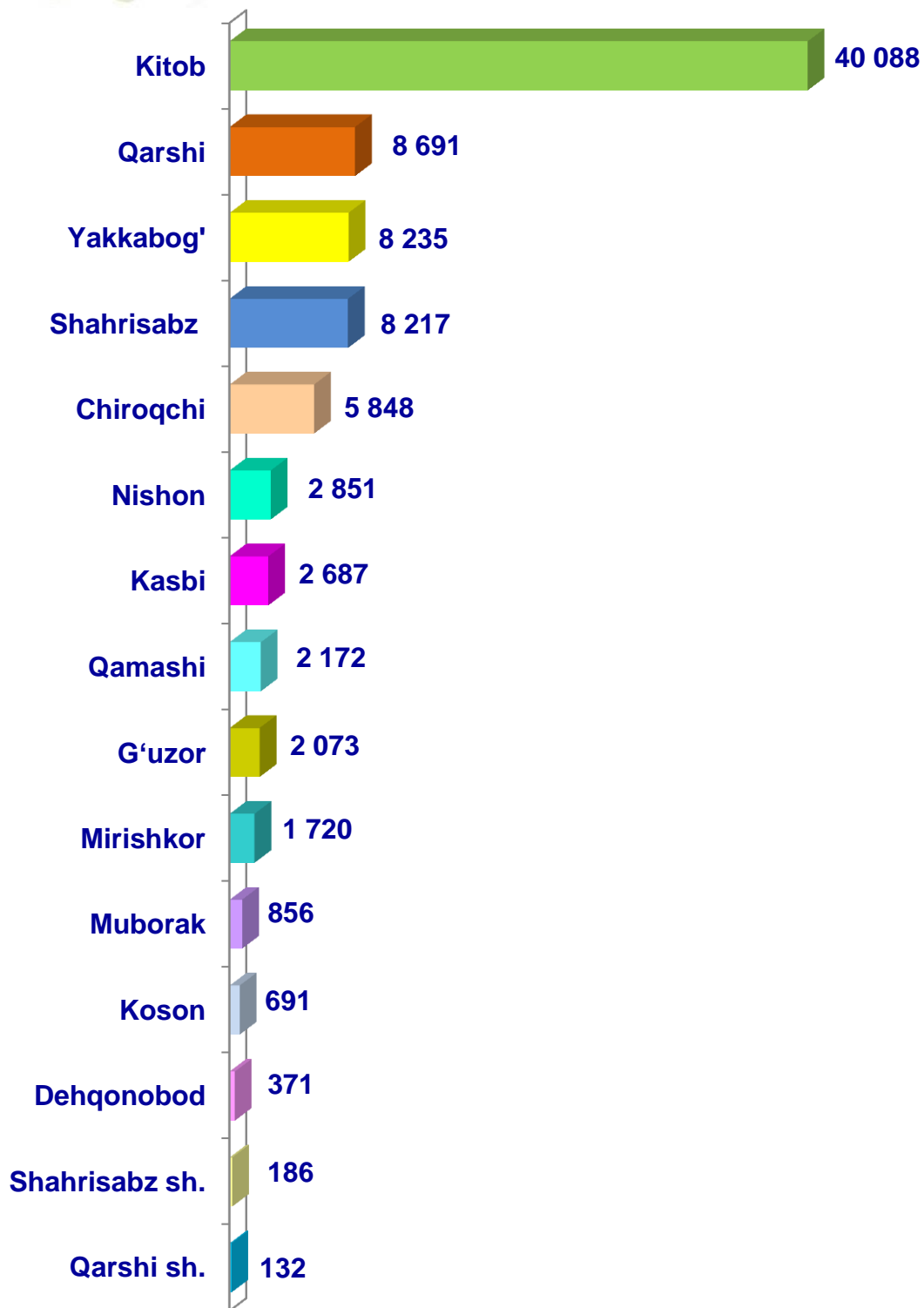
- Fermer xo'jaliklari
- Dehqon (shaxsiy yordamchi) xo'jaliklari
- Qishloq xo'jaligi faoliyatini amalga oshiruvchi tashkilotlar



2020– yilning yanvar– sentabr oylarida barcha toifadagi xo'jaliklar tomonidan 84,8 ming t.uzum (2019– yilning yanvar– sentabriga nisbatan 2,2 % ga ko'p) ishlab chiqarildi. Uzum ishlab chiqarish ko'rsatkichlarini xo'jaliklar toifalari bo'yicha tahlil qilinganda, uzum ishlab chiqarish umumiy hajmidan 44,9 % i dehqon (shaxsiy yordamchi) xo'jaliklari hissasiga to'g'ri kelishini ko'rsatmoqda.



**Qashqadaryo viloyati bo'yicha
uzum yetishtirish
hajmi, tonna**

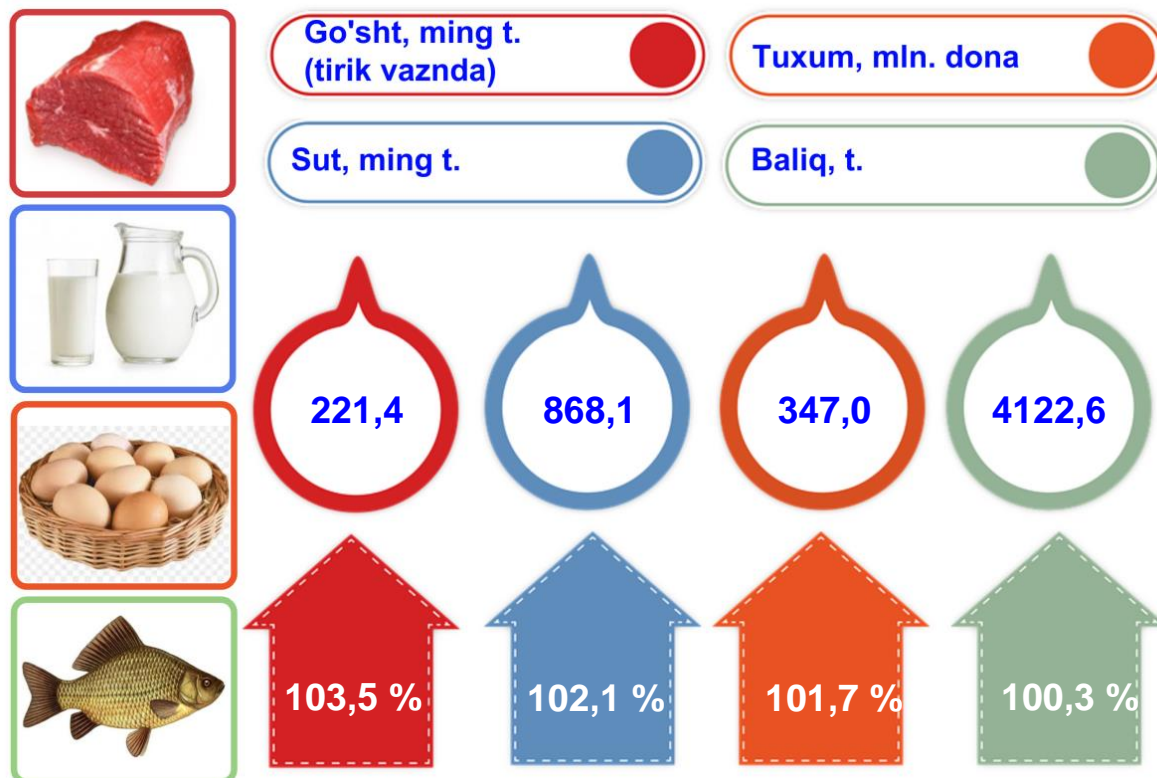


Chorvachilik



2020– yilning yanvar– sentabr oylarida chorvachilik mahsulotlarini ishlab chiqarish hajmi 10 390,0 mlrd. soʻmni yoki 2019– yilning mos davriga nisbatan 101,7 % ni tashkil qildi. Ishlab chiqarilgan qishloq xoʻjaligi mahsulotlarining umumiy hajmida chorvachilik mahsulotlarining ulushi 60,8 % ni tashkil etdi.

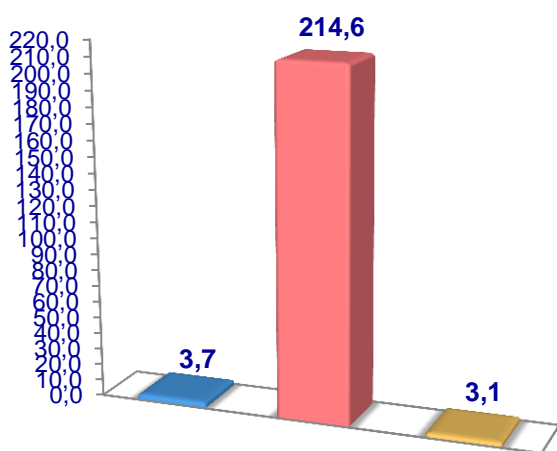
Chorvachilik sohasining ichki imkoniyatlarini oshirish boʻyicha chora-tadbirlarning izchil amalga oshirilib borilayotganligi, shuningdek, ularga davlat tomonidan tizimli yordam koʻrsatilib kelinayotganligi chorva mollari bosh sonining koʻpayishiga, ichki isteʼmol bozorlarini chorvachilik mahsulotlari bilan toʻldirishga imkon yaratdi.



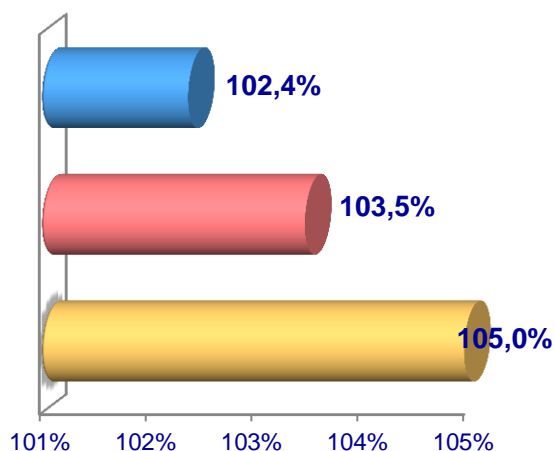
2020– yilning yanvar– sentabr oylarida barcha toifadagi xo‘jaliklar tomonidan tirik vaznda 221,4 ming t.go‘sh(t2019– yilning yanvar– sentabriga nisbatan3,5 % ga ko‘p), 868,1 ming t. sut (2,1 % ga ko‘p), 347,0 mln.dona tuxum (1,7 % ga ko‘p), 165,8 ming donaqorako‘l teri (0,9 % ga kam) ishlab chiqarildi va 14122,6 t. baliq (0,3 % ga ko‘p) ovlandi.

Go‘sh(t tirik vaznda)


Hajmi, ming t.



O‘shish sur‘ati



Ishlab chiqarilgan mahsulotning xo‘jalik toifalari bo‘yicha taqsimlanishi



- Fermer xo‘jaliklari
- Dehqon (shaxsiy yordamchi) xo‘jaliklari
- Qishloq xo‘jaligi faoliyatini amalga oshiruvchi

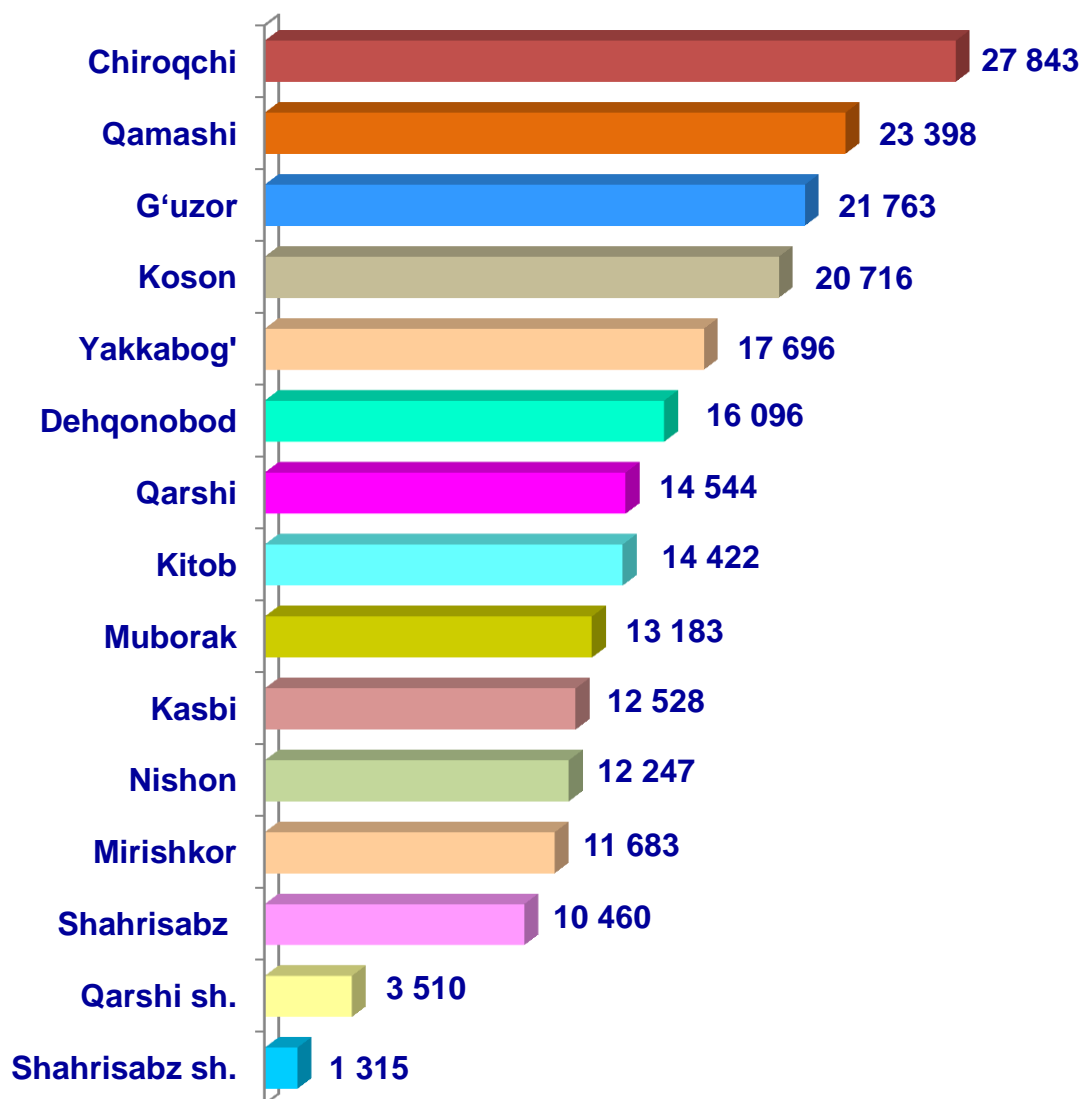


tashkilotlar

2020– yilning yanvar– sentabr oylarida barcha toifadagi xo‘jaliklar tomonidan tirik vaznda 221,4 ming t.go‘sh(t2019– yilning yanvar– sentabriga nisbatan 3,5 % ga ko‘p) ishlab chiqarildi. Go‘sh ishlab chiqarish ko‘rsatkichlari xo‘jaliklar toifalari bo‘yicha tahlil etilganda, go‘sh ishlab chiqarish umumiy hajmidan 97,0 % i dehqon (shaxsiy yordamchi) xo‘jaliklari hissasiga to‘g‘ri kelganini qayd etish zarur.

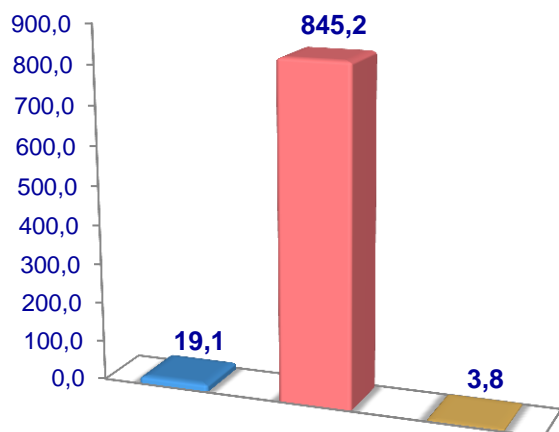


Qashqadaryo viloyati bo‘yicha go‘sh (*tirik vaznda*) yetishtirish hajmi, tonna

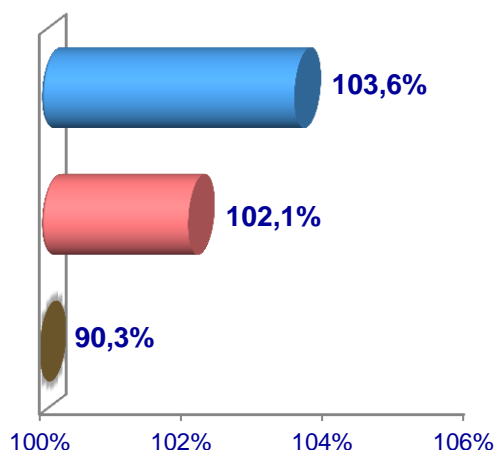


Sut


Hajmi, ming t.



O'sish sur'ati



Ishlab chiqarilgan
mahsulotning xo'jalik toifalari
bo'yicha taqsimlanishi



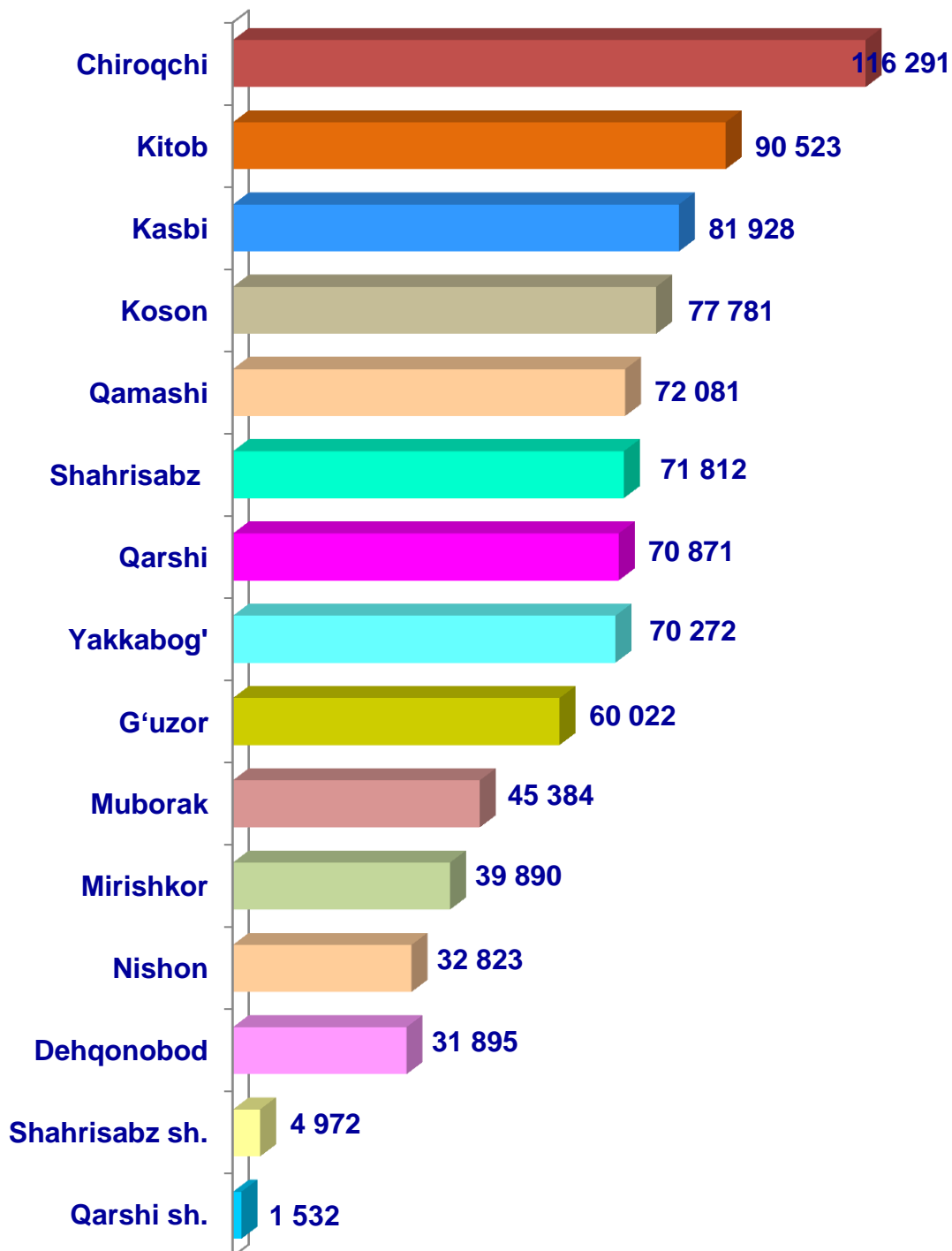
- Fermer xo'jaliklari
- Dehqon (shaxsiy yordamchi) xo'jaliklari
- Qishloq xo'jaligi faoliyatini amalga oshiruvchi tashkilotlar



2020– yilning yanvar– sentabr oylarida barcha toifadagi xo'jaliklar tomonidan 868,1 ming t. sut (2019– yilning yanvar – sentabriga nisbatan 2,1 % ga ko'p) ishlab chiqarildi. Sut ishlab chiqarish ko'rsatkichlarini xo'jalik toifalari bo'yicha tahlil qilinganda, sut ishlab chiqarish umumiy hajmidan 97,4 % i dehqon (shaxsiy yordamchi) xo'jaliklari hissasiga to'g'ri kelishini ko'rsatmoqda.

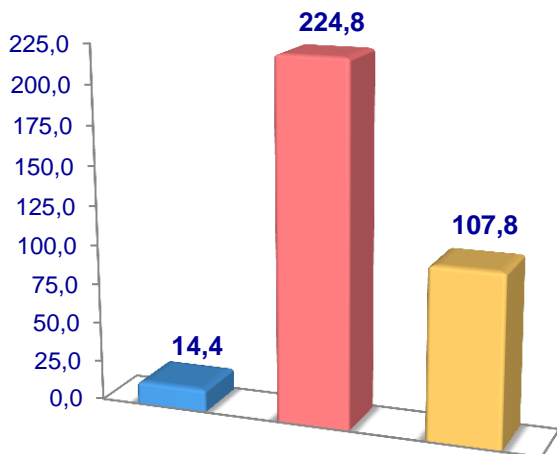


Qashqadaryo viloyati bo'yicha sut yetishtirish hajmi, t.

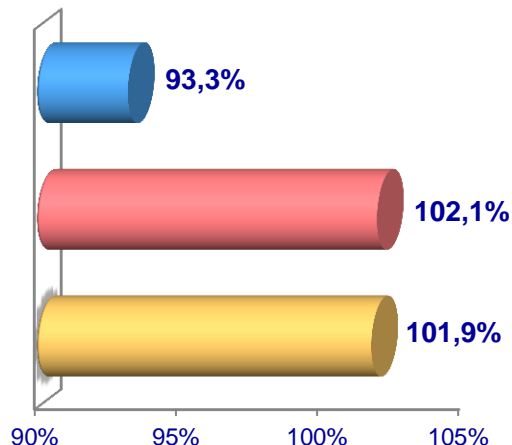


Tuxum

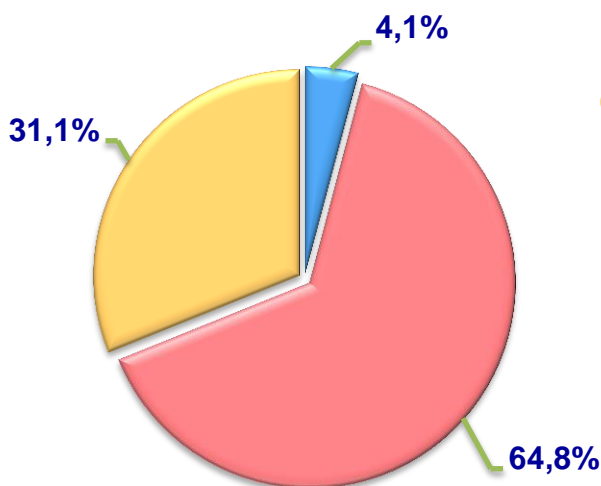
Hajmi, mln.dona



O'sish sur'ati



Ishlab chiqarilgan mahsulotning xo'jalik toifalari bo'yicha taqsimlanishi



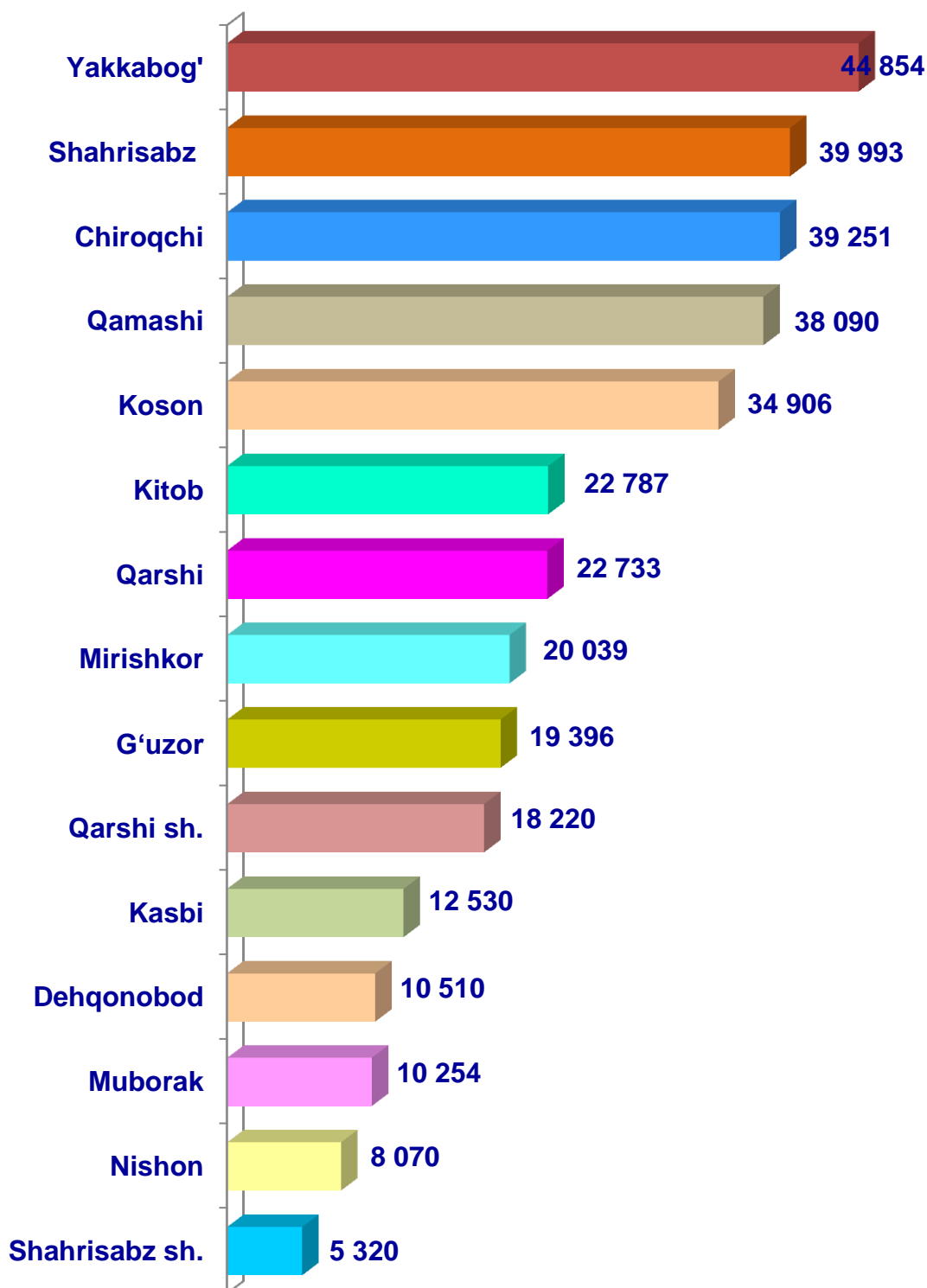
- **Fermer xo'jaliklari**
- **Dehqon (shaxsiy yordamchi) xo'jaliklari**
- **Qishloq xo'jaligi faoliyatini amalga oshiruvchi tashkilotlar**



2020– yilning yanvar– sentabr oylarida barcha toifadagi xo'jaliklar tomonidan 347,0 mln.dona tuxum (2019– yilning yanvar– sentabriga nisbatan 1,7 % ga ko'p ishlab chiqarildi. Tuxum ishlab chiqarish ko'rsatkichlari xo'jalik toifalari bo'yicha tahlil etilganda, tuxum ishlab chiqarish umumiy hajmidan 64,8 % i dehqon (shaxsiy yordamchi) xo'jaliklari hissasiga to'g'ri keldi.

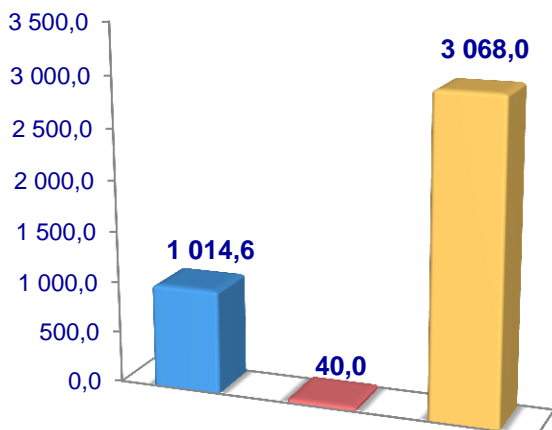


Qashqadaryo viloyati bo'yicha
olingan tuxum
hajmi, mingdona

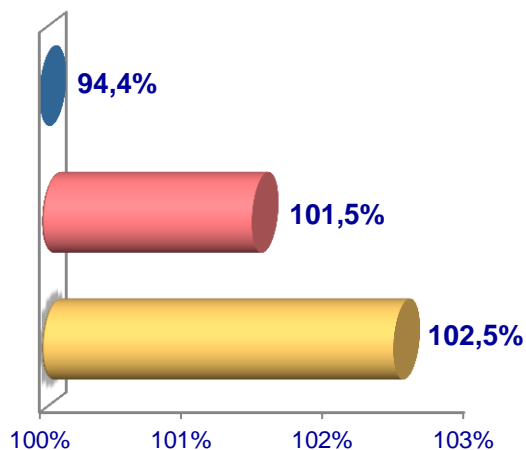


Baliq

Hajmi, t.

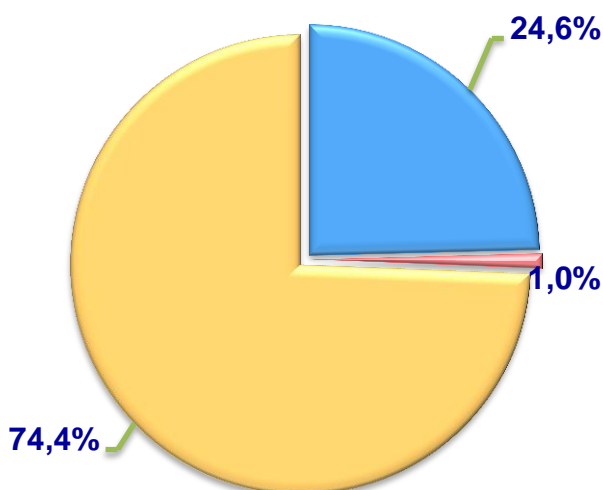


O'sish sur'ati



Ishlab chiqarilgan mahsulotning xo'jalik toifalari bo'yicha taqsimlanishi


- Fermer xo'jaliklari
- Dehqon (shaxsiy yordamchi) xo'jaliklari
- Qishloq xo'jaligi faoliyatini amalga oshiruvchi tashkilotlar



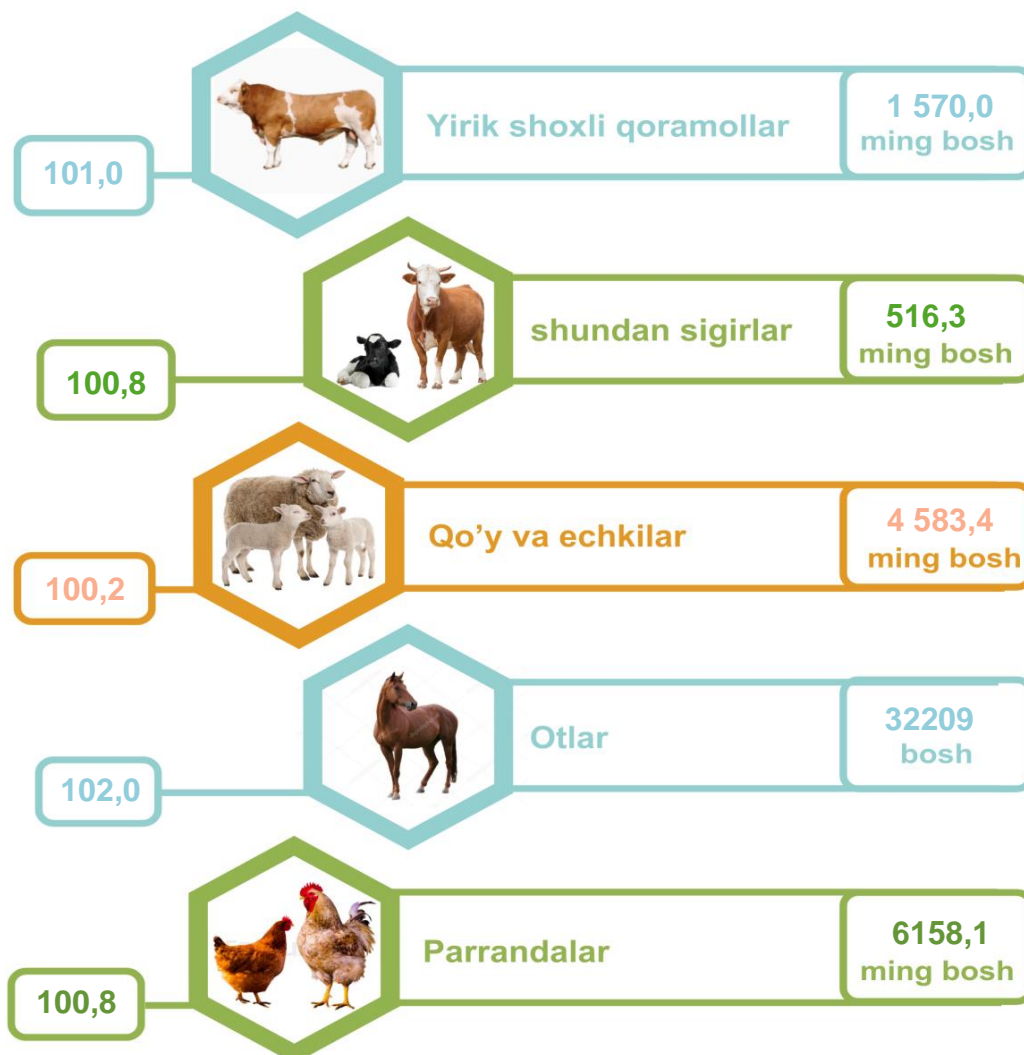
2020– yilning yanvar – sentabr oylarida barcha toifadagi xo'jaliklar tomonidan 4122,6 tonna (2019– yilning yanvar – sentabriga nisbatan 14,2 % ga ko'p) baliq ovlandi. Ovlangan baliqlar xo'jalik toifalari bo'yicha tahlil qilinganda, ovlangan baliq umumiy hajmidan 74,4 % i qishloq xo'jaligi faoliyatini amalga oshiruvchi tashkilotlar hissasiga to'g'ri kelganini ta'kidlash lozim.



**Qashqadaryo viloyati bo'yicha
ovlangan baliq
hajmi, tonna**



Chorva mollari va parrandalar bosh soni



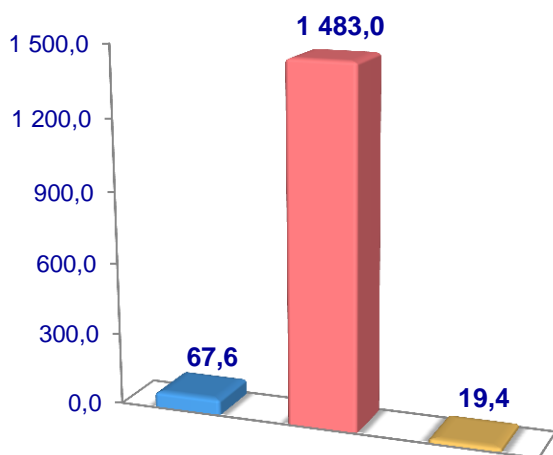
2020– yilning 1– oktabr holatiga ko'ra, yirik shoxli qoramollar bosh soni to'g'risidagi ma'lumotlarni xo'jalik toifalari bo'yicha tahlil qilar ekanmiz, yirik shoxli qoramollarning 4,3 % i fermer xo'jaliklari hissasiga, 94,5 % i dehqon (shaxsiy yordamchi) xo'jaliklariga, 1,2 % i qishloq xo'jaligi faoliyatini amalga oshiruvchi tashkilotlarga to'g'ri kelishini qayd etib o'tish lozim, shunga mos ravishda qo'y va echkilarning umumiy sonidan 5,5 % i fermer xo'jaliklariga, 88,6 % i dehqon (shaxsiy yordamchi) xo'jaliklariga, 5,9 % i qishloq xo'jaligi faoliyatini amalga oshiruvchi tashkilotlarga to'g'ri keladi, otlar umumiy sonidan 8,4 % i fermer xo'jaliklariga, 87,6 % i dehqon (shaxsiy yordamchi) xo'jaliklariga, 4,0 % i qishloq xo'jaligi faoliyatini amalga oshiruvchi tashkilotlarga to'g'ri keladi. Shuningdek, parrandalar umumiy sonidan 4,9 % i fermer xo'jaliklariga, 65,3 % i dehqon (shaxsiy yordamchi) xo'jaliklariga, 29,8 % i qishloq xo'jaligi faoliyatini amalga oshiruvchi tashkilotlarga to'g'ri keladi.

2020– yilning 1– oktabr holatiga ko‘ra, yirik shoxli qoramollarning umumiy bosh soni 1 570,0 mingtaga yetdi.

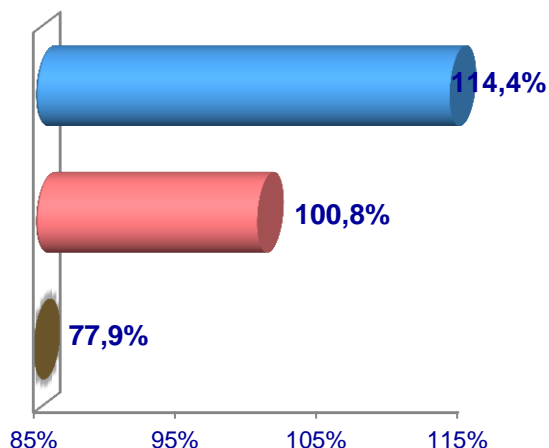
2019– yilning mos davri bilan solishtirilganda, barcha toifadagi xo‘jaliklarda yirik shoxli qoramollar bosh soni – 14,8 ming boshga (1,0 %) ko‘paydi.

Yirik shoxli qoramollar

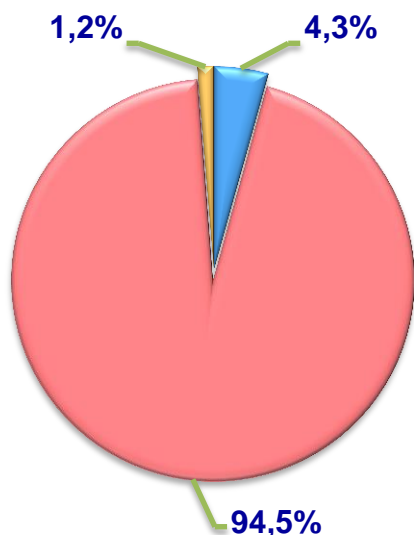
Soni, mingbosh



O‘sish sur‘ati



Bosh sonining
xo‘jalik toifalari
bo‘yicha taqsimlanishi



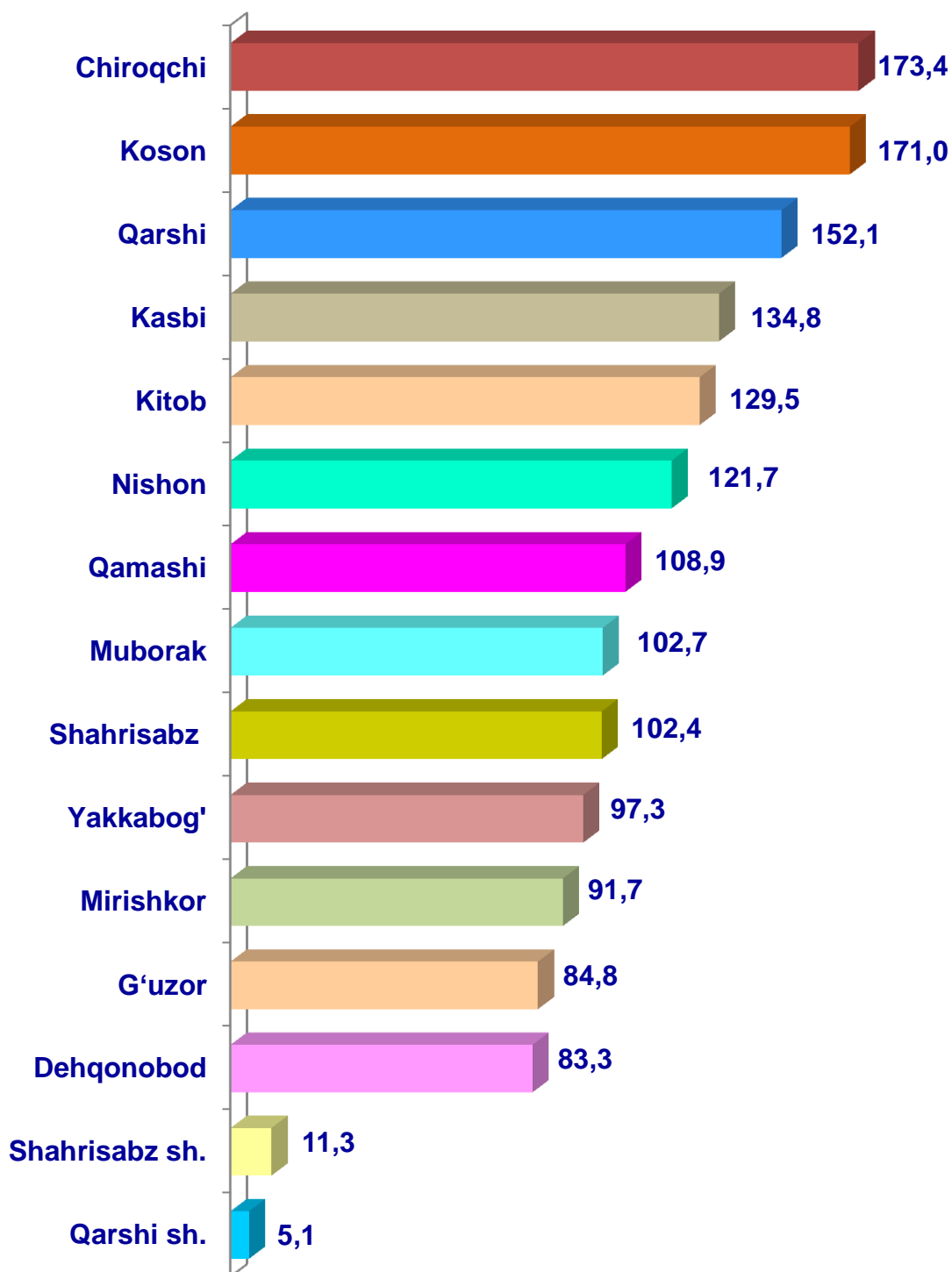
- Fermer xo‘jaliklari
- Dehqon (shaxsiy yordamchi) xo‘jaliklari
- Qishloq xo‘jaligi faoliyatini amalga oshiruvchi tashkilotlar



2020– yilning 1– oktabr holatiga ko‘ra, yirik shoxli qoramollar bosh soni to‘g‘risidagi ma‘lumotlar xo‘jalik toifalari bo‘yicha tahlil etilganda, jami yirik shoxli qoramollarning 94,5 % i dehqon (shaxsiy yordamchi) xo‘jaliklariga to‘g‘ri kelishi kuzatildi.



**Qashqadaryo viloyati
bo‘yicha yirik shoxli
qoramollarning umumiy
bosh soni, ming bosh**

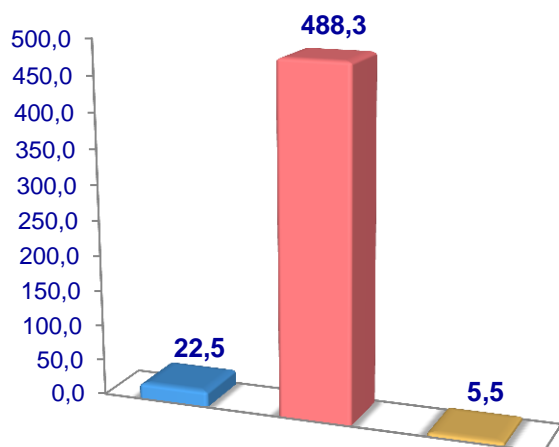


2020– yilning 1– oktabr holatiga ko'ra, sigirlarning umumiy bosh soni 516,3 mingtaga yetdi.

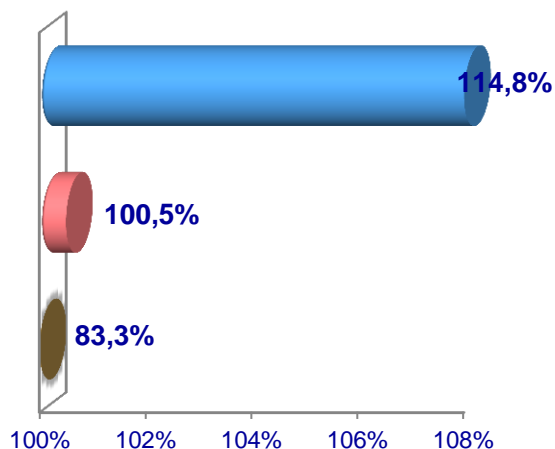
2019– yilning mos davri bilan solishtirilganda barcha toifadagi xo'jaliklarda sigirlar bosh soni – 4,2 ming boshga (0,8 %) ko'paydi.

Sigirlar

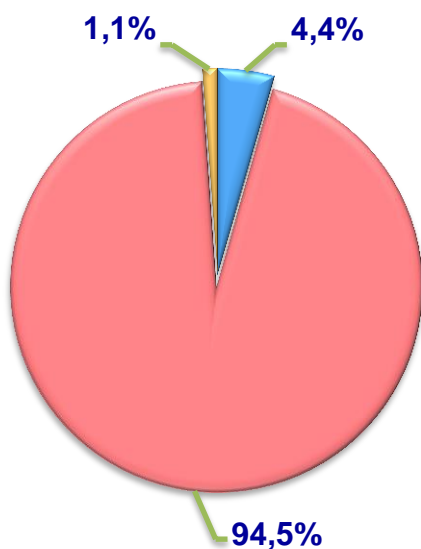
Soni, mingbosh



O'sish sur'ati




Bosh sonining
xo'jalik toifalari
bo'yicha taqsimlanishi



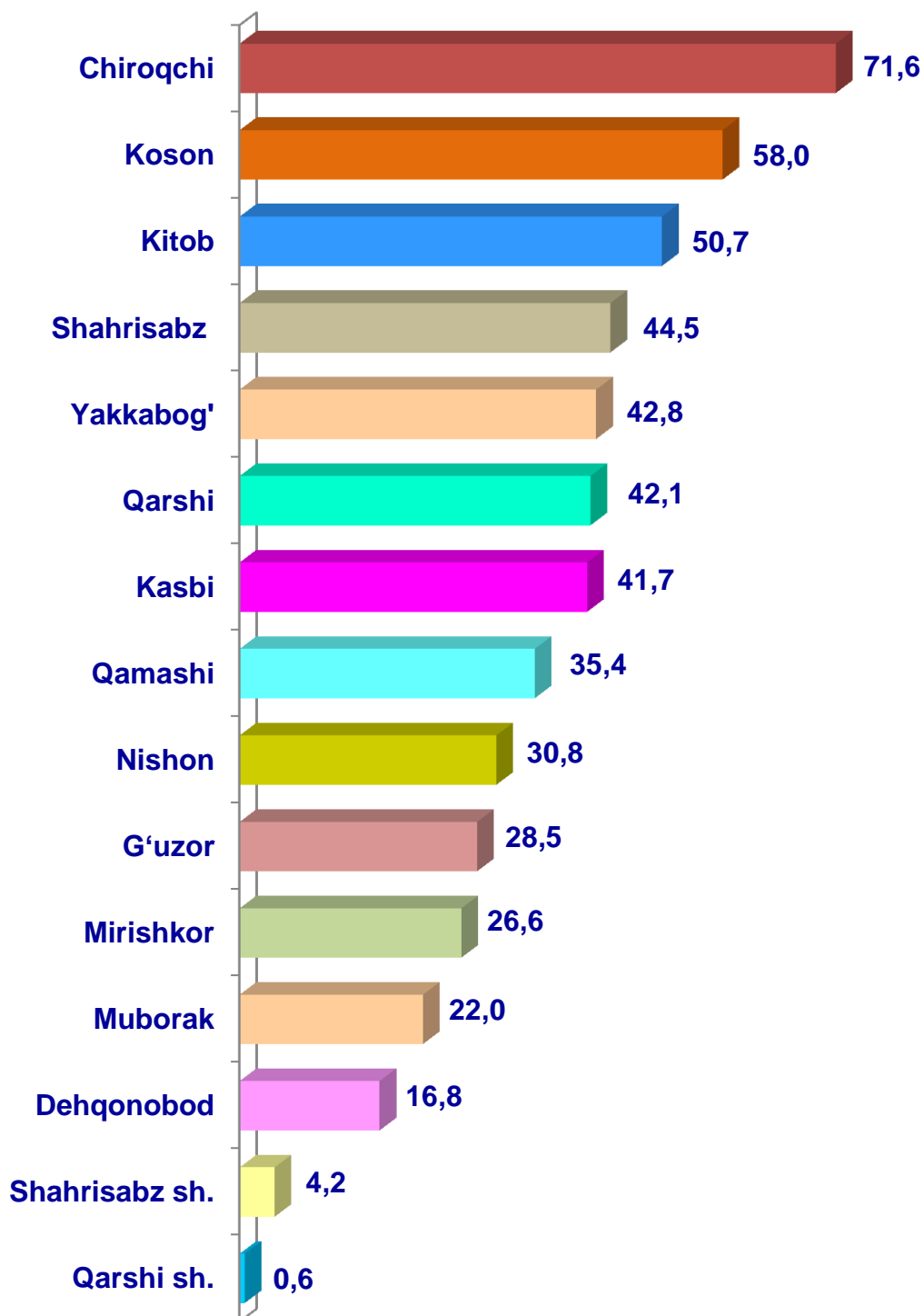
- Fermer xo'jaliklari
- Dehqon (shaxsiy yordamchi) xo'jaliklari
- Qishloq xo'jaligi faoliyatini amalga oshiruvchi tashkilotlar



2020– yilning 1– oktabr holatiga ko'ra, sigirlar bosh soni to'g'risidagi ma'lumotlarni xo'jalik toifalari bo'yicha tahlil qilinganda, jami sigirlarning 94,5 % idehqon (shaxsiy yordamchi) xo'jaliklariga to'g'ri kelmoqda.



**Qashqadaryo viloyati
bo'yicha sigirlarning
umumiy bosh soni,
ming bosh**

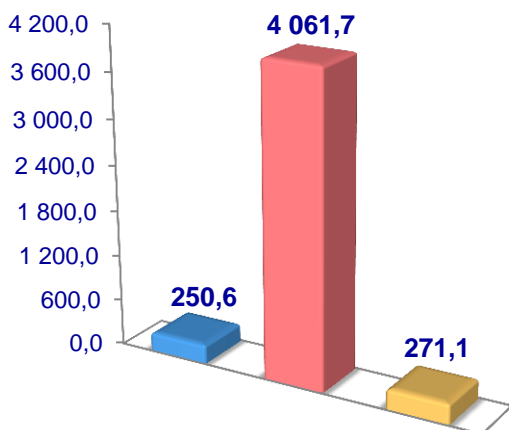


2020– yilning 1– oktabr holatiga ko‘ra, qo‘y va echkilarning umumiy bosh soni 4 583,4ming taga yetdi.

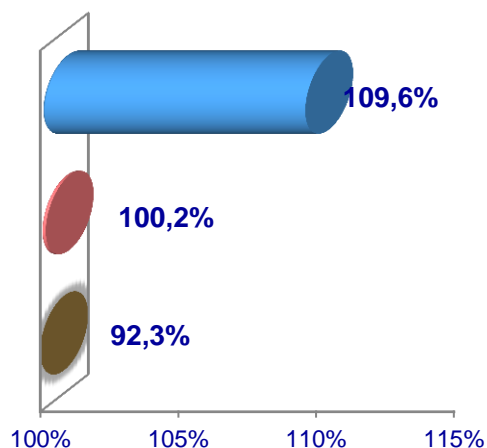
2019– yilning mos davri bilan solishtirilganda barcha toifadagi xo‘jaliklarda qo‘y va echkilar bosh soni – 7,8 mingtaga (0,2 %) ko‘paydi.

Qo‘y va echkilar

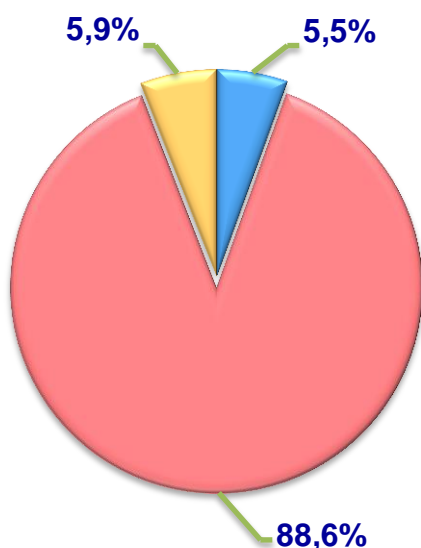
Soni, ming bosh



O‘sinh sur‘ati



**Bosh sonining
xo‘jalik toifalari
bo‘yicha taqsimlanishi**



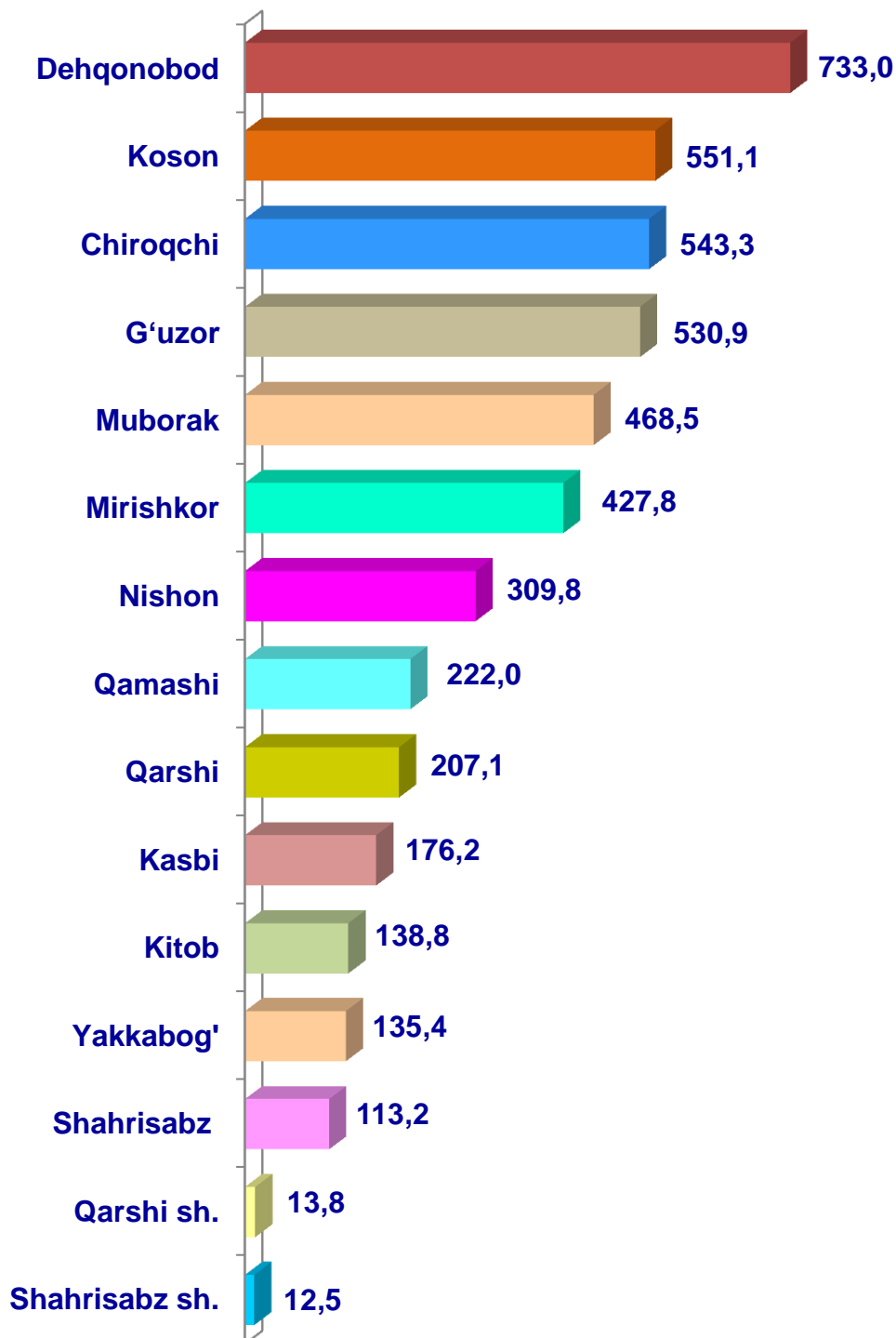
- **Fermer xo‘jaliklari**
- **Dehqon (shaxsiy yordamchi) xo‘jaliklari**
- **Qishloq xo‘jaligi faoliyatini amalga oshiruvchi tashkilotlar**



2020– yilning 1– oktabr holatiga ko‘ra, qo‘y va echkilar bosh soni to‘g‘risidagi ma‘lumotlarni xo‘jalik toifalari bo‘yicha tahlil etilganda, jami qo‘y va echkilarning 88,6 % i dehqon (shaxsiy yordamchi) xo‘jaliklariga to‘g‘ri kelishini ko‘rsatmoqda.



**Qashqadaryo viloyati bo'yicha
qo'y va echkilarning
umumiy bosh soni,
ming bosh**

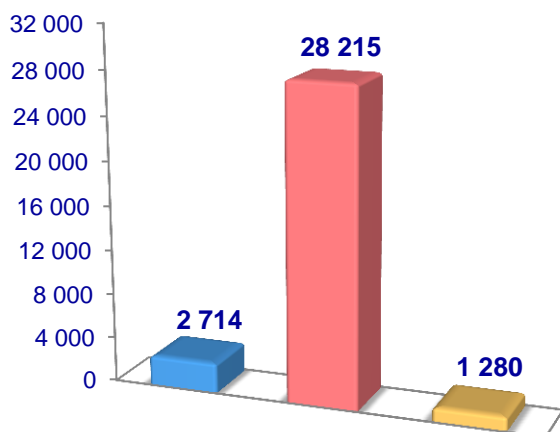


2020– yilning 1– oktabr holatiga ko‘ra, otlarning umumiy bosh soni 32,2 mingtaga yetdi.

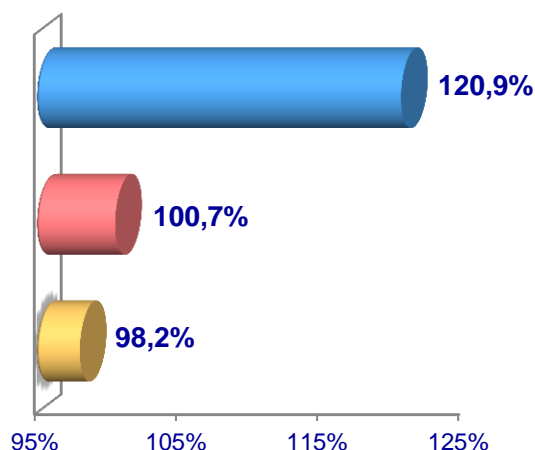
2019– yilning mos davri bilan solishtirilganda barcha toifadagi xo‘jaliklarda otlar bosh soni – 630 boshga (2,0 %) ko‘paydi.

Otlar

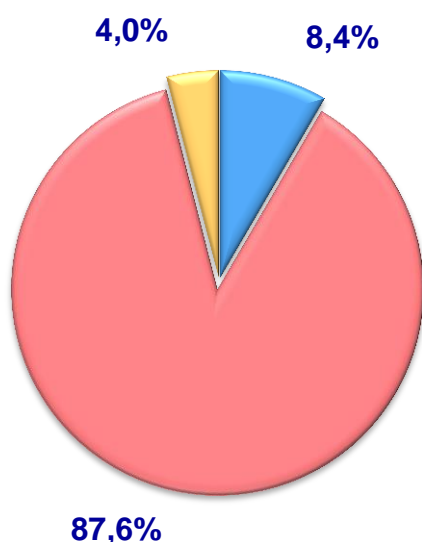
Soni, bosh



O‘sish sur‘ati



**Bosh sonining
xo‘jalik toifalari
bo‘yicha taqsimlanishi**



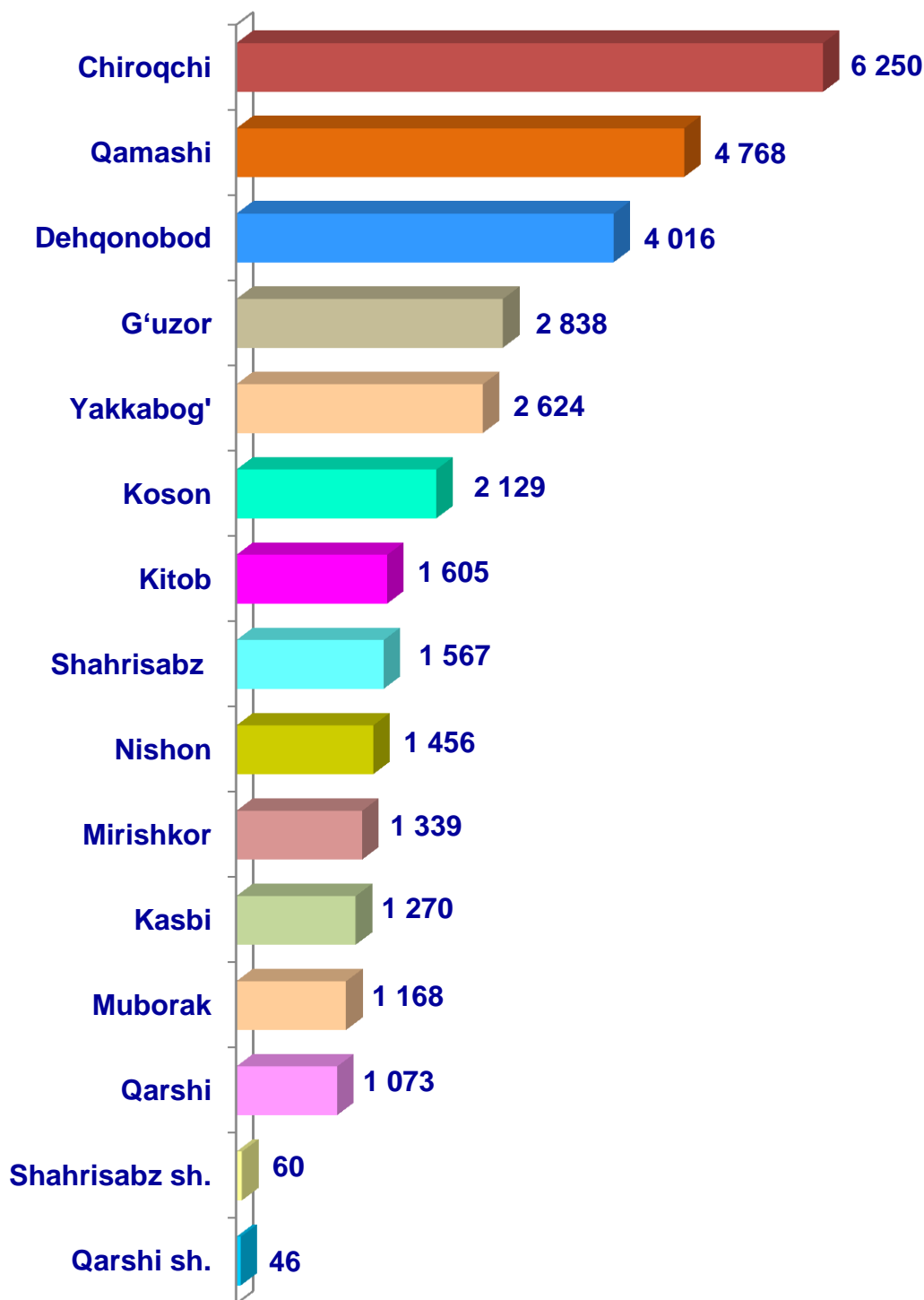
- Fermer xo‘jaliklari
- Dehqon (shaxsiy yordamchi) xo‘jaliklari
- Qishloq xo‘jaligi faoliyatini amalga oshiruvchi tashkilotlar



2020– yilning 1– oktabr holatiga ko‘ra, otlar bosh soni to‘g‘risidagi ma‘lumotlar, xo‘jalik toifalari bo‘yicha tahlil qilinganda, jami otlarning 87,6 % i dehqon (shaxsiy yordamchi) xo‘jaliklar i hissasiga to‘g‘ri kelishini ta‘kidlash lozim.



**Qashqadaryo viloyati
bo‘yicha otlarning
umumiy bosh soni, bosh**

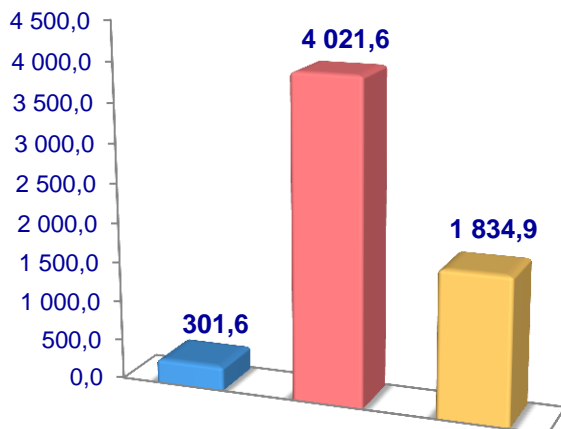


2020– yilning 1– oktabr holatiga ko'ra, parrandalarning umumiy bosh soni 6158,1mingtaga yetdi.

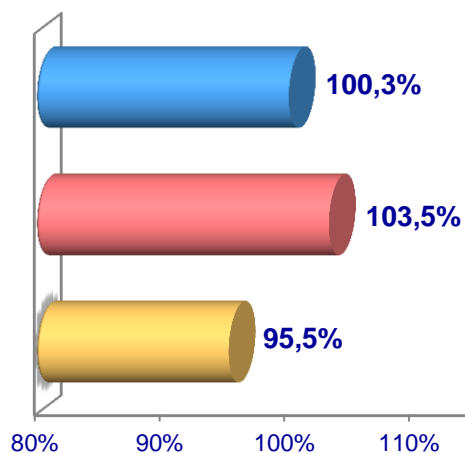
2019– yilning mos davri bilan solishtirilganda barcha toifadagi xo'jaliklarda parrandalar bosh soni – 51,1ming boshga (0,8 %) ko'paydi

Parrandalar

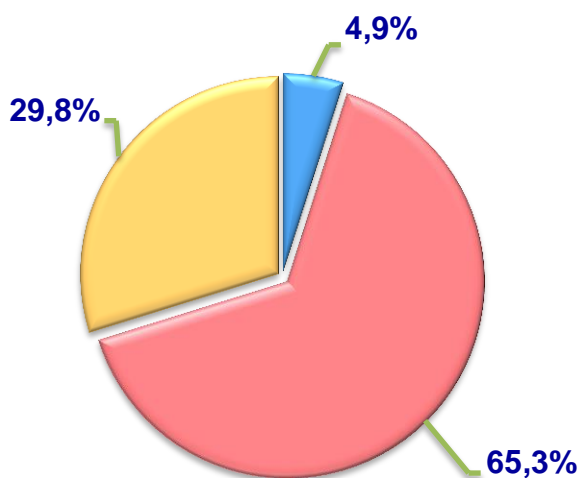
Soni, ming bosh



O'sish sur'ati




**Bosh sonining
xo'jalik toifalari
bo'yicha taqsimlanishi**



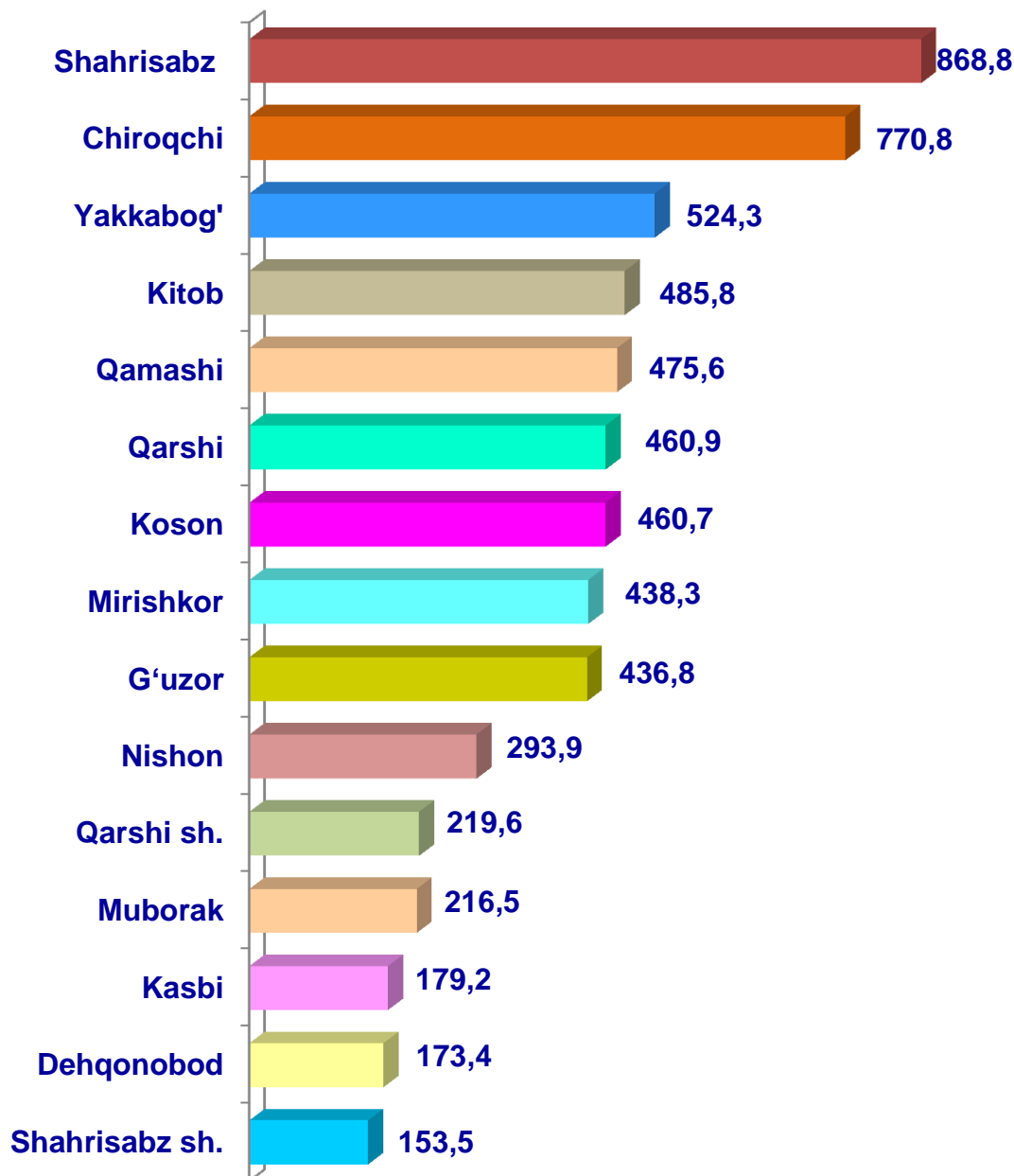
- Fermer xo'jaliklari
- Dehqon (shaxsiy yordamchi) xo'jaliklari
- Qishloq xo'jaligi faoliyatini amalga oshiruvchi tashkilotlar



2020– yilning 1– oktabr holatiga ko'ra, parrandalar bosh soni to'g'risidagi ma'lumotlarni xo'jaliklar toifalari bo'yicha tahlil etilganda, jami parrandalarning 65,3 % i dehqon (shaxsiy yordamchi) xo'jaliklariga to'g'ri kelishini qayd etish lozim.



**Qashqadaryo viloyati bo'yicha
parrandalarning
umumiy bosh soni,
ming bosh**



Qishloq xo'jaligi va ekologiya
statistikasi bo'limi

• 75-221-34-46
• 75-220-04-15