



2020 yilning yanvar oyida Qashqadaryo viloyatining sanoat ishlab chiqarishi

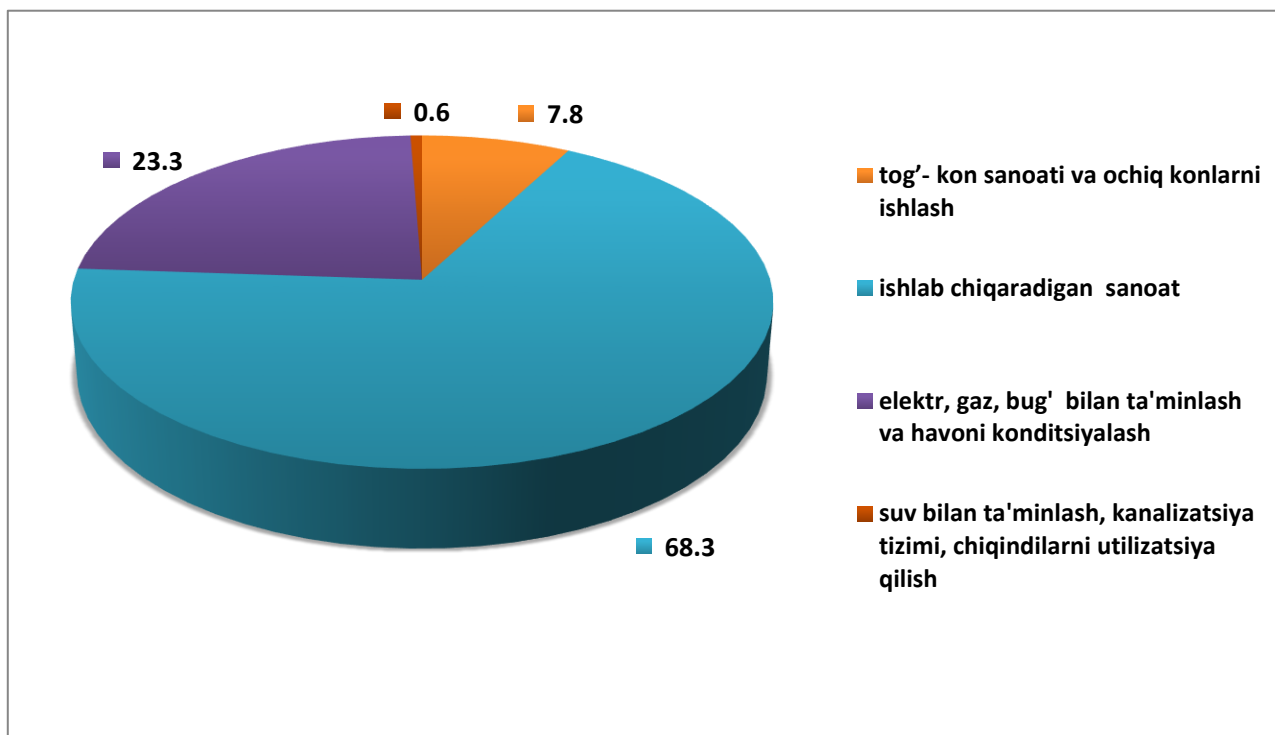
RAQAMLAR:

- Sanoat ishlab chiqarish hajmi **1086,6 mlrd. so'mni**, sanoat ishlab chiqarish indeksi **100,3 % ni** tashkil etdi.
- Iste'mol tovarlari ishlab chiqarish **270,8 mlrd. so'mni**, o'sish sur'ati **100,3 % ni** tashkil etdi.
- Iste'mol tovarlarning jami sanoat ishlab chiqarish hajmidagi ulushi – **24,9 %**
- Sanoat ishlab chiqarishda kichik biznesning ulushi – **35,5 %**

Dastlabki ma'lumotlar bo'yicha 2020 yilning yanvar oyida viloyat korxonalarini tomonidan 1086,6 mlrd. so'mlik sanoat mahsulotlari ishlab chiqarilgan bo'lib, o'tgan yilning tegishli davriga nisbatan sanoat ishlab chiqarish indeksi 100,3 % ni tashkil etdi.

Jami sanoat ishlab chiqarish hajmida, sanoat ishlab chiqarish indeksi o'tgan yilning tegishli davriga nisbatan tog' - kon sanoati va ochiq konlarni ishlashda – 107,7 % ni, ishlab chiqaradigan (qayta ishlash) sanoatida – 96,9 % ni, elektr, gaz, bug' bilan ta'minlash va havoni konditsiyalashda – 84,8 % ni va suv bilan ta'minlash, kanalizatsiya tizimi, chiqindilarni utilizatsiya qilishda – 52,1 % ni tashkil etdi.

2020 yilning yanvar oyida asosiy iqtisodiy faoliyat turlari bo'yicha sanoat ishlab chiqarish tarkibi







Tog' - kon sanoati va ochiq konlarni ishlash.

Tog' - kon sanoati va ochiq konlarni ishlash korxonalari tomonidan 2020 yilning yanvar oyida ishlab chiqarilgan mahsulotlar hajmi 84,4 mlrd. so'mni yoki jami ishlab chiqarilgan sanoat mahsulotlari hajmining 7,8 % ni tashkil etdi.

Tog' - kon sanoatida ishlab chiqarilgan mahsulotlar turi bo'yicha o'tgan yilning tegishli davriga nisbatan tabiiy gaz hajmining – 2,4 martani, gaz kondensati – 121,2 % ni, neft qazib olish – 108,6 % ni, qum – 67,5 % ni, shag'al – 82,3 ni, chaqiq tosh – 2,0 martani tashkil etdi.

Tog'- kon sanoati va ochiq konlarni ishlashda yirik korxonalar tomonidan ayrim turdagi sanoat mahsulotlarini ishlab chiqarish

2019 yil yanvar oyida ishlab chiqarilgan	Tog'- kon sanoati va ochiq konlarni ishlash mahsulotlari	2020 yil yanvar oyida ishlab chiqarilgan	O'sish sur'ati, % da
86,1	<p>Tabiiy gaz, mln. kub m.</p> 	209,8	2,4 m. ↑
20,2	<p>Gaz kondensati, ming t.</p> 	24,5	121,2 ↑
1,9	<p>Neft, ming t.</p> 	2,0	108,6 ↑
10,4	<p>Qum, ming t.</p> 	7,0	67,5 ↓

2019 yil yanvar oyida ishlab chiqarilgan	Tog'- kon sanoati va ochiq konlarni ishlab mahsulotlari	2020 yil yanvar oyida ishlab chiqarilgan	O'sish sur'ati, % da
6,3	Shag'al, ming t. 	5,2	82,3 ↓
3,2	Chaqiq tosh, ming t. 	6,2	195,5 ↑

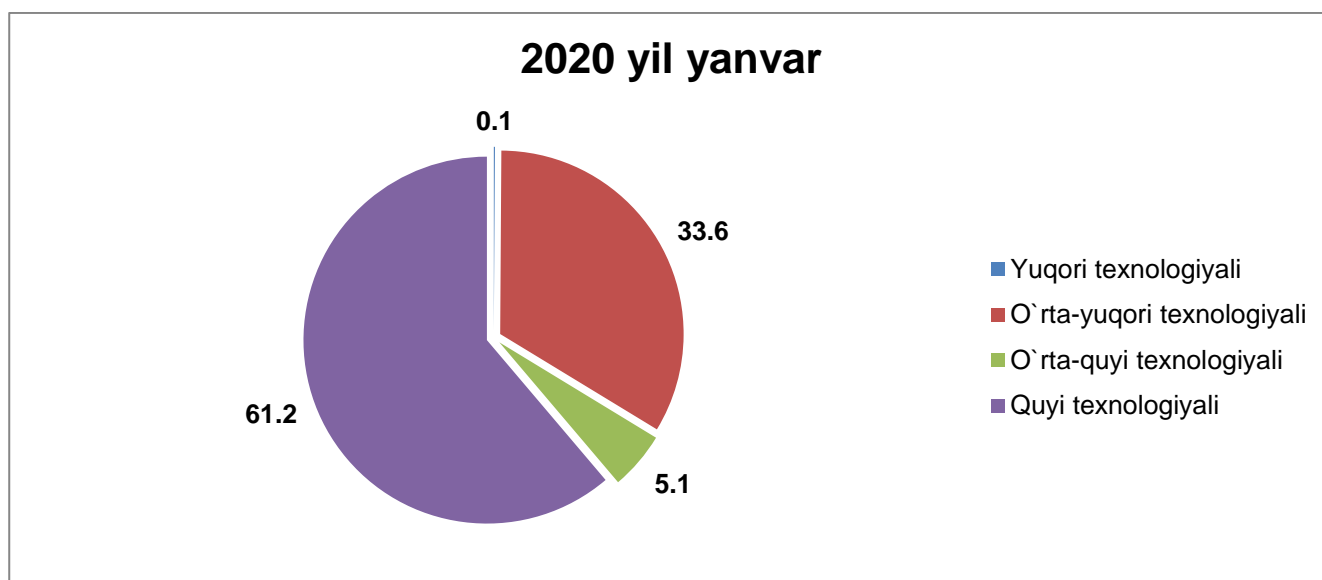
Ishlab chiqaradigan sanoat (qayta ishlash sanoati).

2020 yilning yanvar oyida ishlab chiqaradigan sanoat korxonalarini tomonidan ishlab chiqarilgan mahsulotlar hajmi 742,9 mlrd. so'mni yoki jami sanoat mahsulotlari hajmining 68,3 % ni tashkil etdi.

2020 yil yanvar oyida ishlab chiqarish sanoati tarkibi, %







O'tgan yilning mos davri bilan solishtirganda ishlab chiqaradigan sanoat tarkibida yuqori texnologiyali tarmog'ining ulushi 0,1 % ni, o'rta - yuqori texnologiyali – 33,6 %, o'rta - quyi texnologiyali – 5,1 % va quyi texnologiyali – 61,2 % tashkil etdi.

Ishlab chiqarishning texnologik tarkibi bo'yicha ishlab chiqaradigan sanoat tarkibi, %



O'z navbatida sanoatning mazkur tarmog'ida o'tgan yilning mos davriga nisbatan paxta tolasi – 42,2 % ni, trikotaj polotnolar – 103,2 % ni, yumshoq bug`doy va spelta uni – 86,5 % ni, ip-kalava – 114,0 % ni, plastmassa quvurlar – 116,5 % ni, alkogol ichimliklar – 65,1 % ni, kaliy xlorid – 108,0 % ni va polietilen – 95,9 % ni tashkil etdi.

***Ishlab chiqaradigan sanoatda
yirik korxonalar tomonidan ayrim turdagi sanoat
mahsulotlarini ishlab chiqarish***

2019 yil yanvar oyida ishlab chiqarilgan	Ishlab chiqaradigan sanoat mahsulotlari	2020 yil yanvar oyida ishlab chiqarilgan	O'sish sur'ati, % da
13458,0	Paxta tolasi, t. 	5673,0	42,2 ↓
59,0	Trikotaj polotnolar, t. 	60,9	103,2 ↑
12518,0	Yumshoq bug`doy va spelta uni, t. 	10822,5	86,5 ↓
1898,0	Ip-kalava, t. 	2163,0	114,0 ↑
497,9	Plastmassa quvurlar, t. 	580,0	116,5 ↑
206,0	Alkogol ichimliklar, ming litr 	134,2	65,1 ↓

2019 yil yanvar oyida ishlab chiqarilgan	Ishlab chiqaradigan sanoat mahsulotlari	2020 yil yanvar oyida ishlab chiqarilgan	O'sish sur'ati, % da
Kaliy xlorid, ming t. K2O			
15,0		16,2	108,0 ↑
Polietilen, ming t.			
12,14		11,65	95,9 ↓



Elektr, gaz, bug' bilan ta'minlash va havoni konditsiyalash.

2020 yil yanvar oyida elektr, gaz, bug' bilan ta'minlash va havoni konditsiyalash korxonalari tomonidan ishlab chiqarilgan mahsulotlar hajmi 252,9 mlrd. so'mni (jami ishlab chiqarilgan sanoat mahsulotlari hajmining 23,3 % ni) tashkil etdi.

Suv bilan ta'minlash, kanalizatsiya tizimi, chiqindilarni utilizatsiya qilish.

Suv bilan ta'minlash, kanalizatsiya tizimi, chiqindilarni utilizatsiya qilish korxonalari tomonidan ko'rsatilgan xizmatlar hajmi 6,4 mlrd. so'mni (jami ishlab chiqarilgan sanoat mahsulotlari hajmining 0,6 % ni) tashkil etdi.

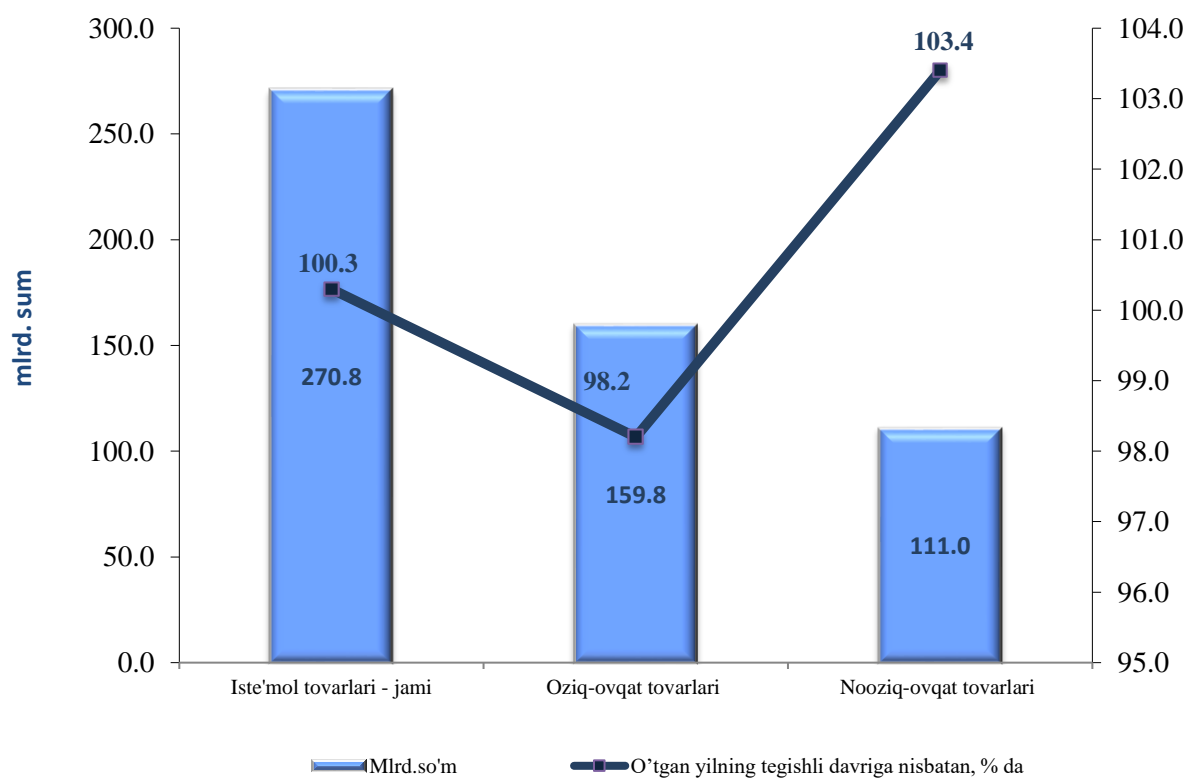
O'tgan yilning mos davriga nisbatan suvni yig'ish, qayta ishlash va taqsimlash bo'yicha xizmatlarning 42,7 % ga oshganligini, chiqindilarni yig'ish, ishlov berish, yo'qotish va utilizatsiya qilish bo'yicha xizmatlarning esa 79,7 % ga kamayganligi kuzatildi.



Iste'mol tovarlari ishlab chiqarish.

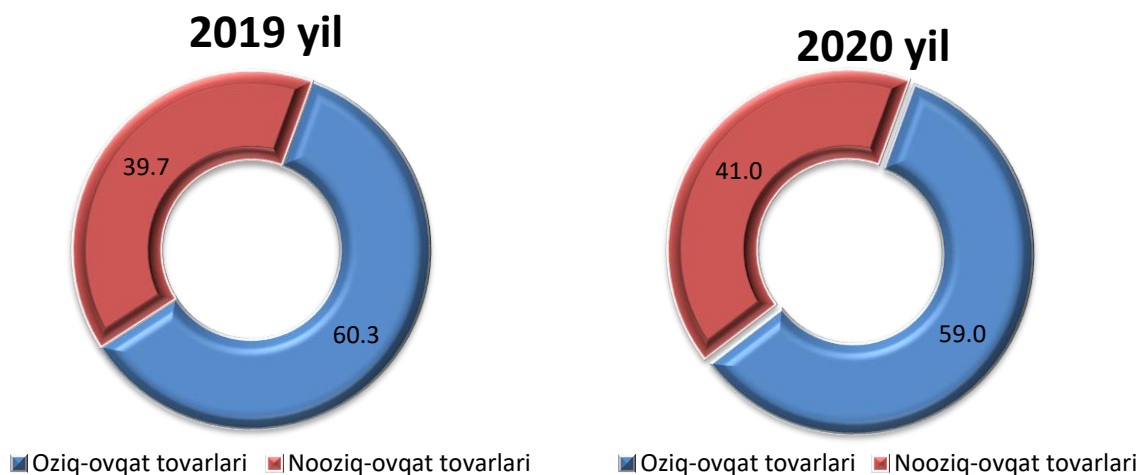
2020 yilning yanvar oyida iste'mol tovarlar ishlab chiqarish hajmi 270,8 mlrd. so'mni tashkil etdi va o'tgan yilning mos davriga nisbatan o'sish sur'ati 100,3 % ni tashkil etdi, jami sanoatdagi ulushi esa 24,9 % ni tashkil etdi.

2020 yilning yanvar oyida iste'mol tovarlari ishlab chiqarish hajmi va o'sish sur'atlari



2020 yil yanvar oyida iste'mol mollari ishlab chiqarish tarkibida oziq-ovqat mahsulotlari 59,0 %, nooziq-ovqat mahsulotlari - 41,0 %, va oziq-ovqat mahsulotlari ishlab chiqarish tarkibida sharob va aroq mahsulotlari va pivo – 1,7 % tashkil etdi.

Yanvar oyida iste'mol tovarlari ishlab chiqarish hajmining tarkibi, % da

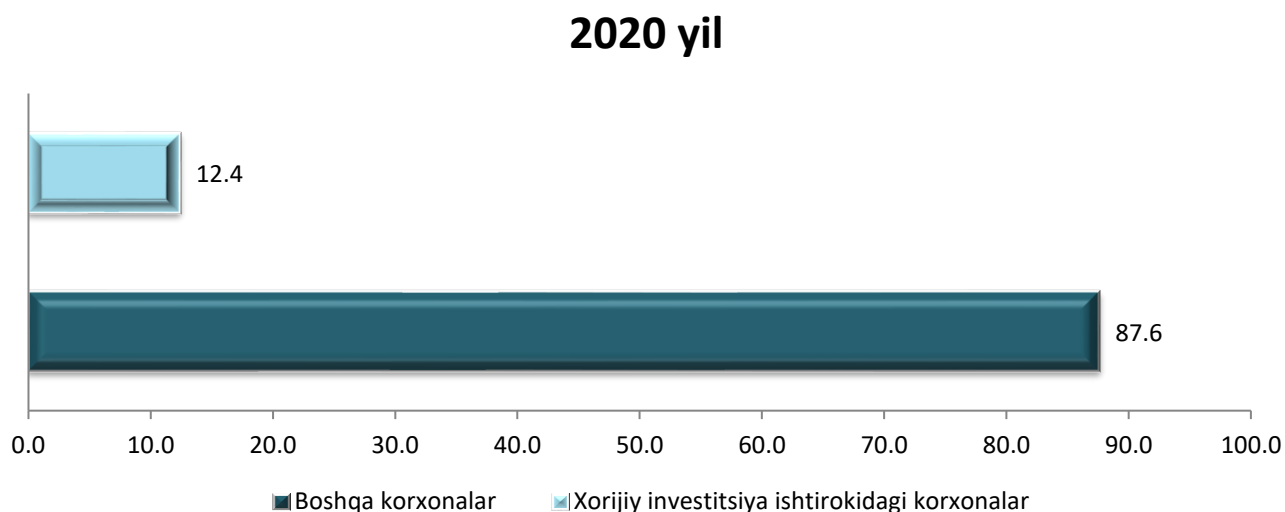


Xorijiy investitsiyalar ishtirokidagi korxonalar tomonidan sanoat mahsulotlari ishlab chiqarilishi

Hisobot davrida xorijiy investitsiyalar ishtirokidagi korxonalar tomonidan 134,8 mlrd. so`mlik mahsulot ishlab chiqarildi.

Hisobot davrida xorijiy investitsiyalar ishtirokidagi korxonalarining umumiy ishlab chiqarishdagi ulushi 12,4 % ni tashkil etdi.

Xorijiy investitsiyalar ishtirokidagi korxonalar mahsulotlarning sanoatning umumiy hajmidagi ulushi, %

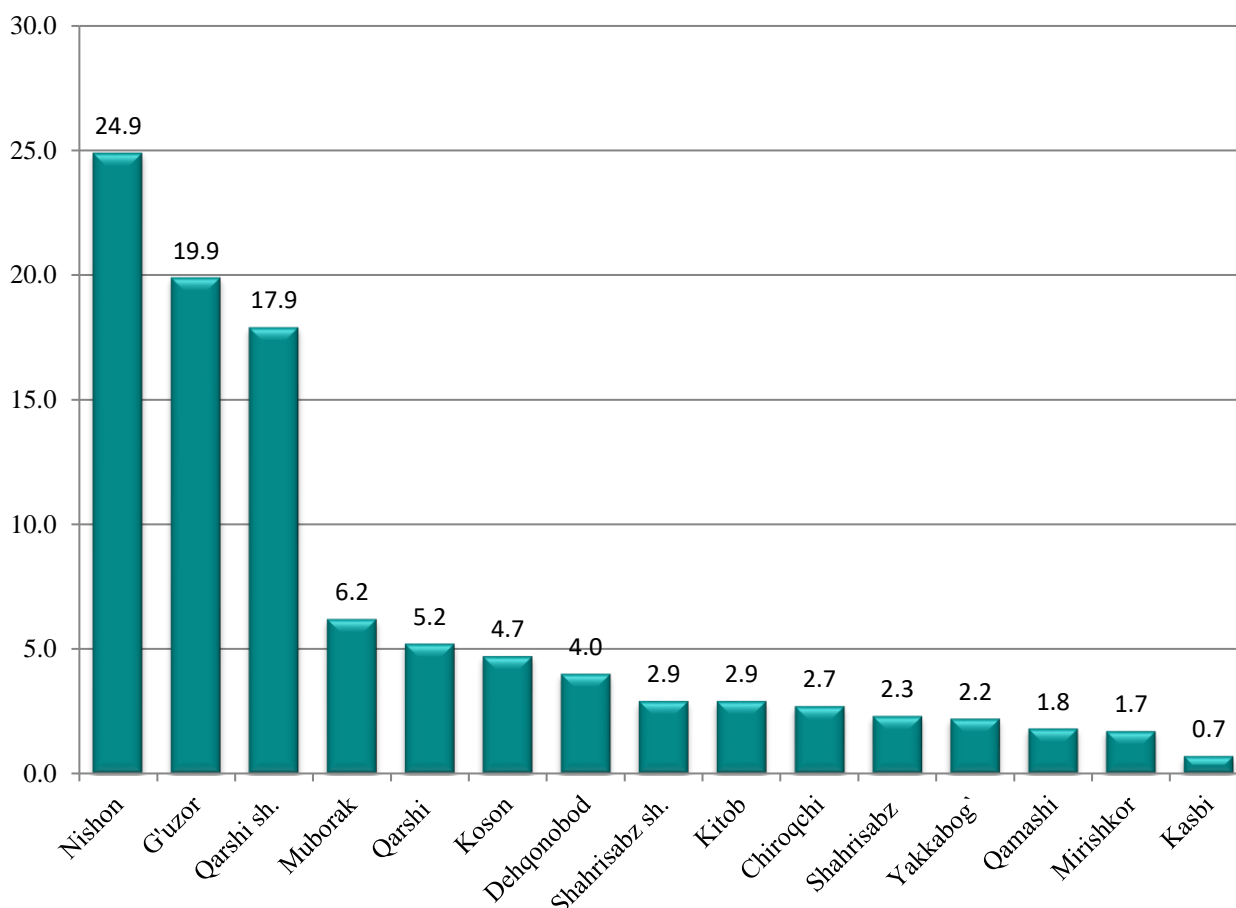


Xorijiy investitsiyalar ishtirokidagi korxonalar tomonidan ishlab chiqarilgan mahsulotlarning umumiy hajmida tog` - kon sanoati va ochiq konlarni ishlab chiqarish korxonalarining ulushi 57,8 %, ishlab chiqarilgan sanoat korxonalarining ulushi 42,2 % ni tashkil etdi.

Shahar va tumanlarning sanoat ishlab chiqarishi.

Viloyat sanoat ishlab chiqarish hajmi tarkibida eng ko'p ulush Nishon tumani (viloyat sanoat ishlab chiqarish hajmining 24,9 %), G'uzor tumani (19,9 %), Qarshi shahri (17,9 %), Muborak (6,2 %), Qarshi (5,2 %) va Koson (4,7 %) tumanlari hissasiga to'g'ri kelmoqda.

2020 yilning yanvar oyida shahar va tumanlarning jami sanoat ishlab chiqarish hajmidagi ulushi, % da

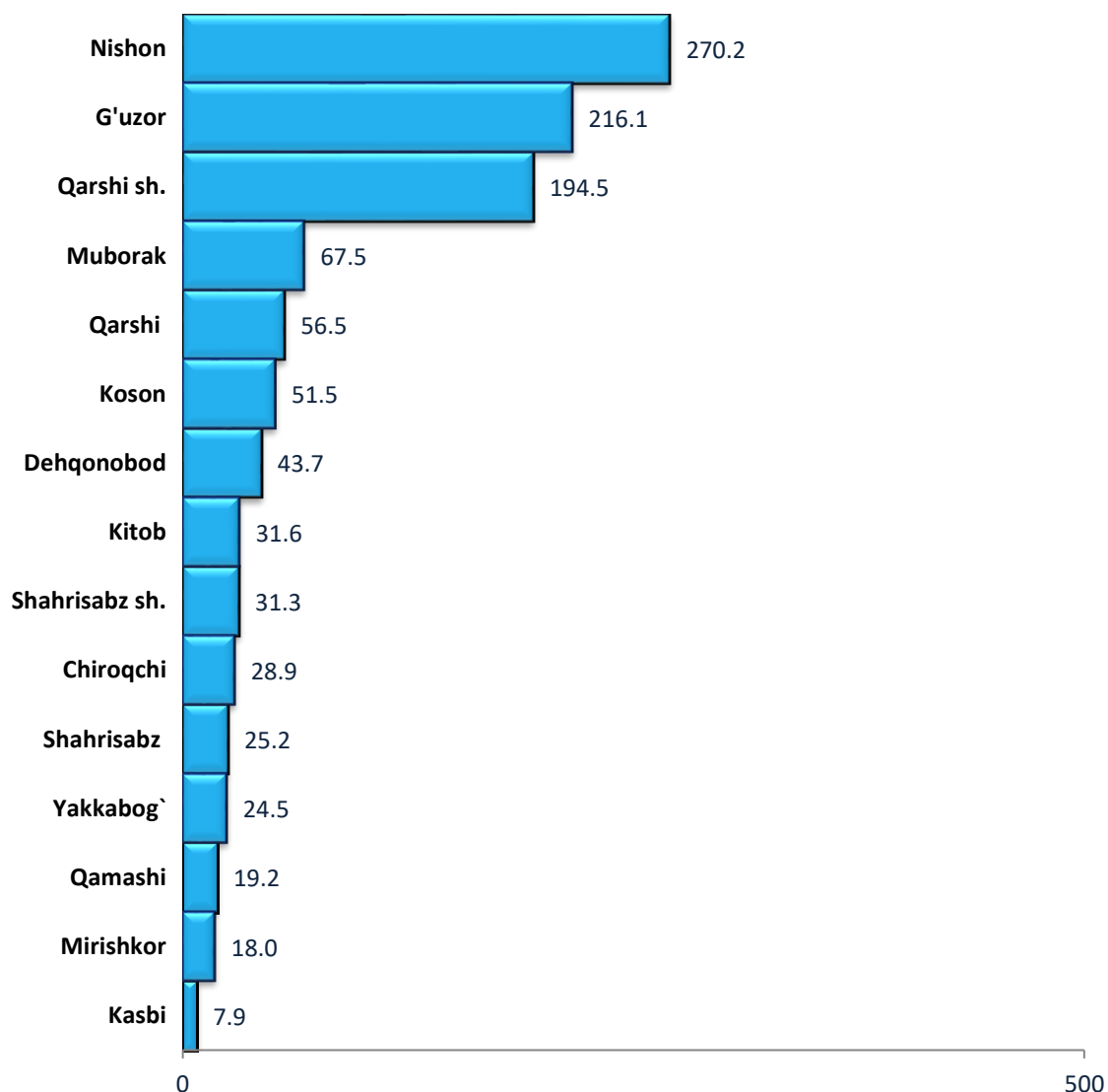




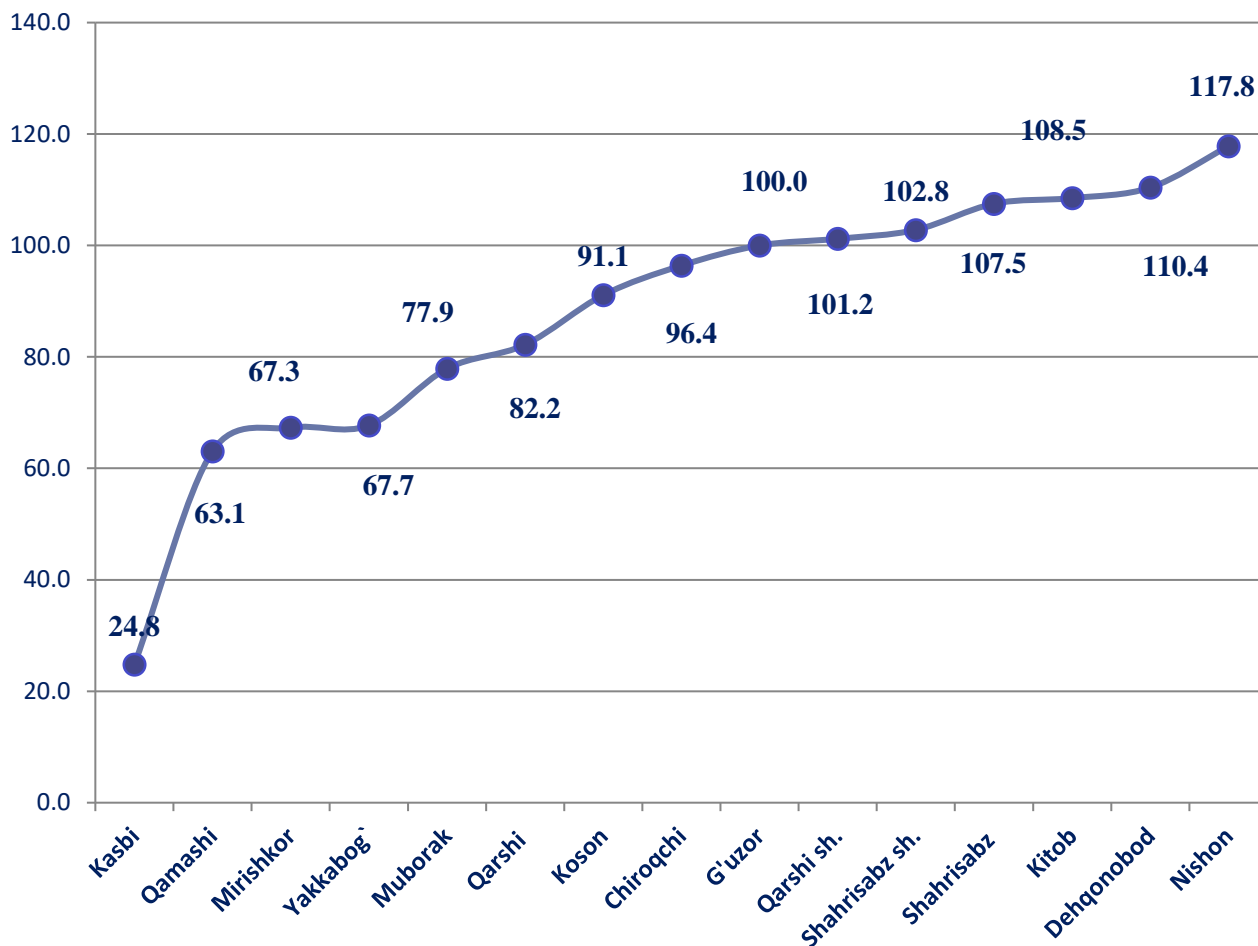
Shu bilan birga eng kam ulush Kasbi (0,7 %), Mirishkor (1,7 %), Qamashi (1,8 %), Yakkabog' (2,2 %), Shahrisabz (2,3 %) va Chiroqchi (2,7 %) tumanlariga to'g'ri keladi.

Jami sanoat mahsulot ishlab chiqarish hajmidan Nishon tumani 270,2 mlrd. so'mni, G'uzor tumani 216,1 mlrd. so'mni, Qarshi shahri 194,5 mlrd. so'mni va Muborak tumani 67,5 mlrd. so'mni tashkil etdi.

2020 yilning yanvar oyida shahar va tumanlarning jami sanoat ishlab chiqarish hajmi



2020 yilning yanvar oyida shahar va tumanlar bo`yicha sanoat ishlab chiqarish indeksi, 2019 yil yanvar oyiga nisbatan, % da



—●— 2019 yil yanvarga nisbatan, % da

Hududlarning ishlab chiqarish salohiyatini oshirish bo`yicha amalga oshirilayotgan izchil chora - tadbirlar natijasida Nishon tumanida (2019 yil yanvar oyiga nisbatan 117,8 %), Dehqonobod tumanida (110,4 %), Kitob tumanida (108,5 %), Shahrisabz tumanida (107,5 %), Shahrisabz sh. (102,8 %) va Qarshi sh. (101,2 %) sanoat ishlab chiqarish hajmlari sezilarli darajada oshishiga imkon berdi.



davomi

2020 yil yanvar oyida shahar va tumanlar bo'yicha istemol mollari ishlab chiqarish hajmi va o'sish sur'ati

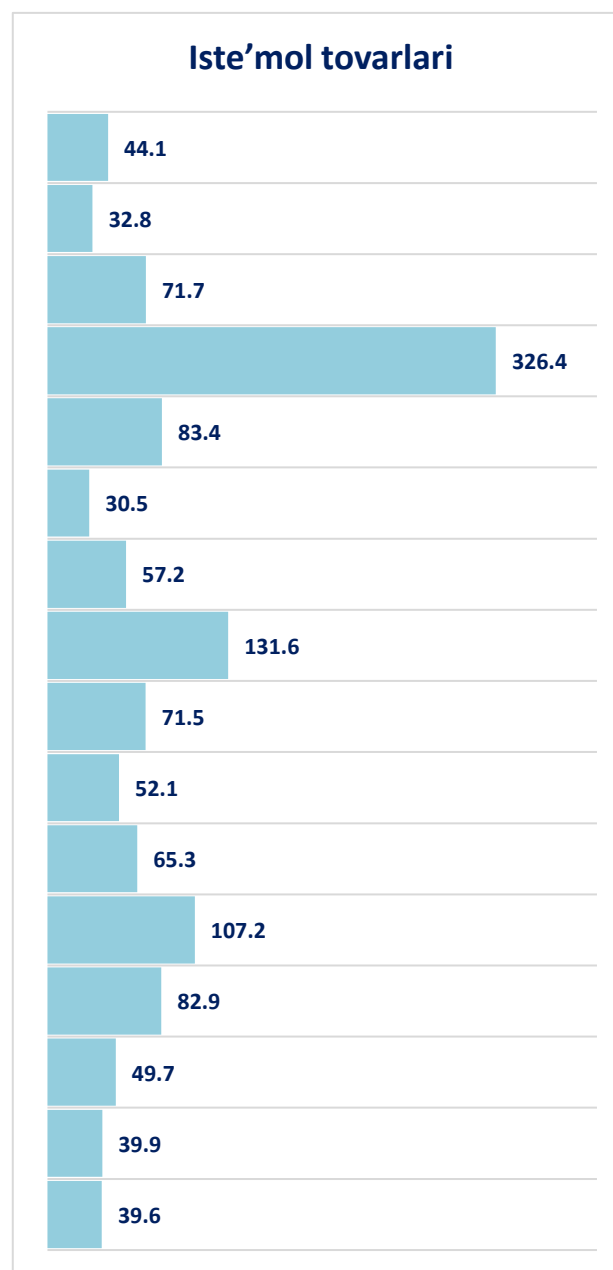
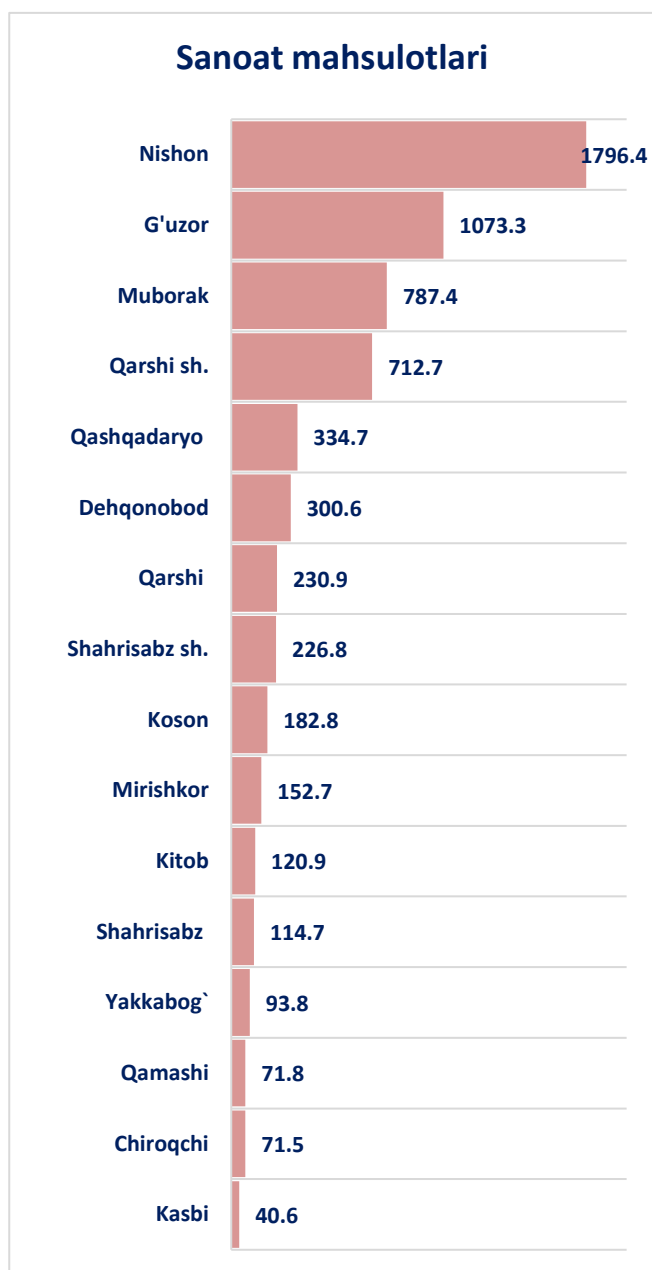
	Mrd. so'm	2019 yil yanvarga nisbatan o'sish, %
Qashqadaryo viloyati	270,8	100,3
Qarshi sh.	89,1	97,5
Shahrisabz sh.	18,2	96,3
tumanlar:		
G'uzor	6,6	100,7
Dehqonobod	4,4	100,9
Qamashi	13,4	101,3
Qarshi	14,0	103,0
Koson	20,1	102,5
Kitob	17,1	102,6
Mirishkor	6,1	100,9
Muborak	6,1	101,3
Nishon	6,7	101,1
Kasbi	7,7	101,2
Chiroqchi	16,1	101,7
Shahrisabz	23,6	101,1
Yakkabog`	21,6	106,3

Iste'mol tovarlari ishlab chiqarish hajmi Yakkabog` tumanida (2019 yil yanvar oyiga nisbatan 106,3 % ni), Qarshi tumanida (103,0 % ni), Kitob tumanida (102,6 % ni), Koson tumanida (102,5 % ni), Chiroqchi tumanida (101,7 % ni), Qamashi tumanida (101,3 % ni), Muborak tumanida (101,3 ni) va Kasbi tumanida (101,2 % ni) tashkil etdi.

Shuningdek, Iste'mol tovarlari hajmining eng katta qismi Qarshi shahar (iste'mol tovarlari hajmida 32,9 %), Shahrisabz tumanida (8,7 %), Yakkabog` tumanida (8,0 %) va Koson tumanida (7,4 %) ishlab chiqarildi.

Aholi jon boshiga sanoat mahsulotlari ishlab chiqarishning tabaqalanishi tahlili Nishon tumanida (1796,4 ming so'm), G'uzor tumanida (1073,3 ming so'm), Muborak tumanida (787,4 ming so'm) va Qarshi shahrida (712,7 ming so'm) o'rtacha viloyat darajasi ko'rsatkichidan (viloyat – 334,7 ming so'm) ancha yuqoriligini ko'rsatmoqda.

2020 yilning yanvar oyida shahar va tumanlarda aholi jon boshiga sanoat mahsulotlari va iste'mol tovarlari ishlab chiqarish hajmi, ming so'mda

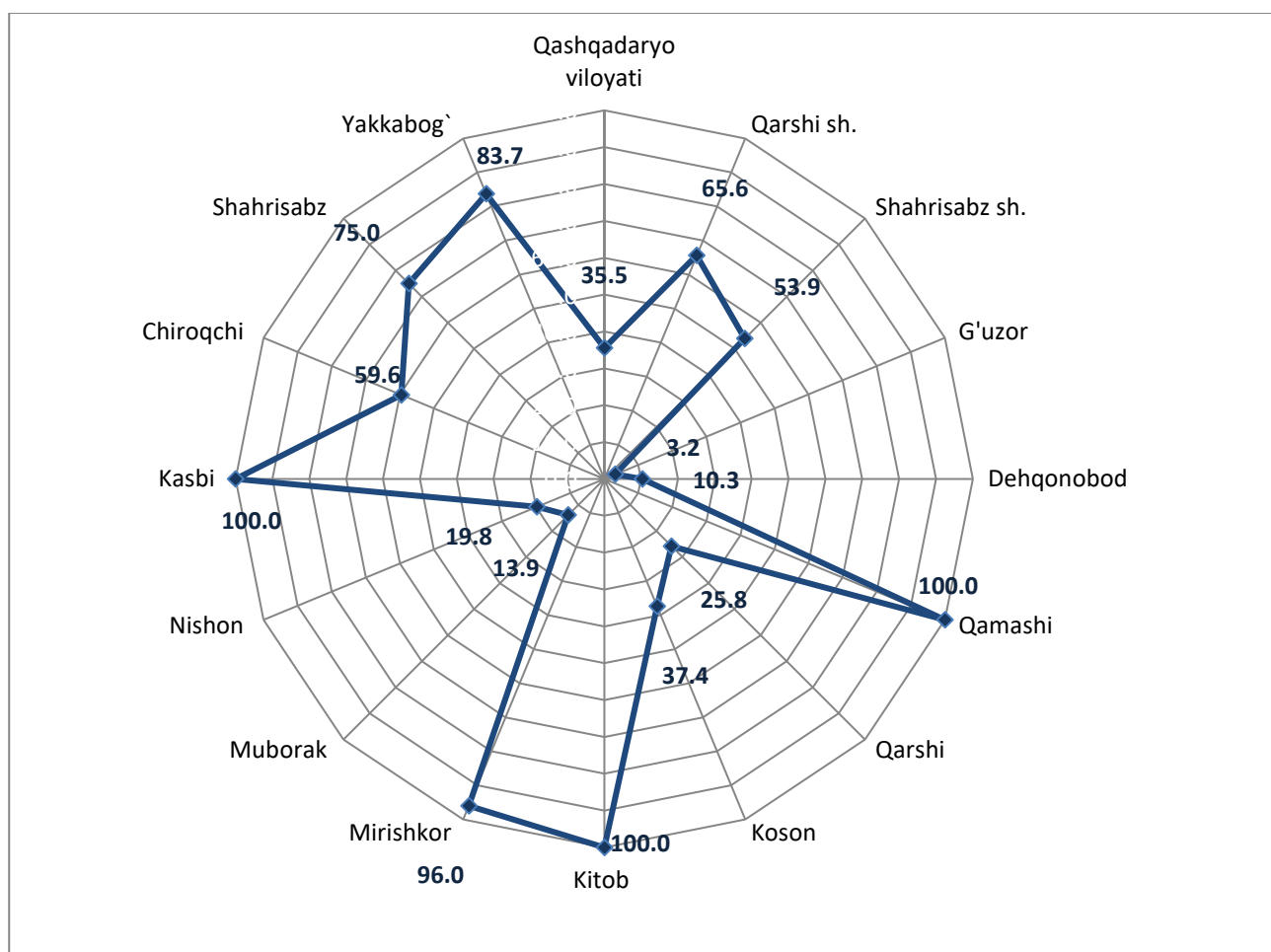


Sanoat ishlab chiqarishda kichik biznesning hissasi.

Kichik tadbirkorlik sub'ektlari sanoat ishlab chiqarishda keskin faollashgani natijasida ular tomonidan sanoat mahsulotlari ishlab chiqarish hajmi 385,3 mlrd. so`mni, jami sanoat ishlab chiqarishdagi ulushi esa 35,5 % tashkil etdi.

Hududlar kesimida kichik biznesning sanoat mahsulotlari ishlab chiqarishdagi eng yuqori ulushi Kitob tumanida (jami sanoat mahsulotlari ishlab chiqarishdagi ulushi 100,0 %), Qamashi (100,0 %), Kasbi tumanida (100,0 %), Mirishkor tumanida (96,0 %), Yakkabog` tumanida (83,7 %), Shahrisabz tumanida (75,0 %) va Qarshi shahrida (65,6 %) kuzatildi. Shu bilan birga, eng kichkina ulush G`uzor tumanida (3,2 %), Dehqonobod tumanida (10,3 %), Nishon tumanida (19,8 %) va Muborak tumanida (13,9 %) kuzatildi.

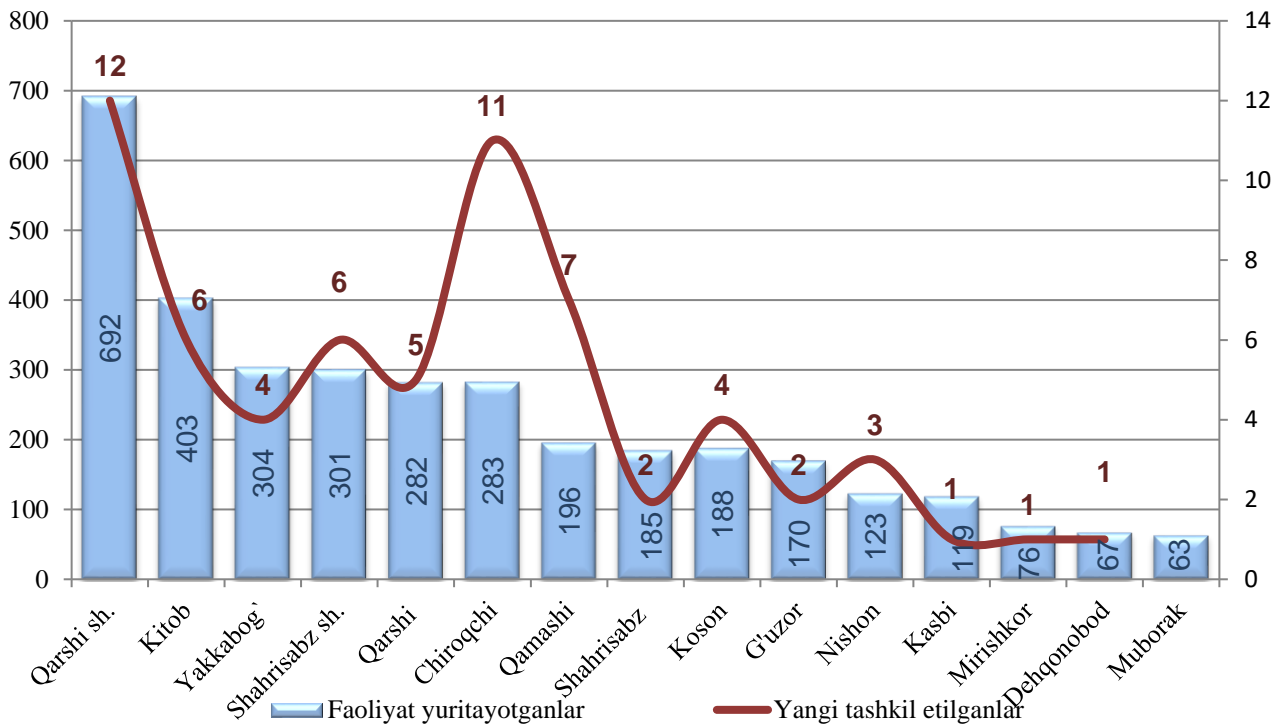
2020 yilning yanvar oyida tumanlar bo'yicha kichik biznesning sanoat mahsulotlari ishlab chiqarishda ulushi, % da



Faoliyat yuritayotgan va yangi tashkil etilgan sanoat korxonalari.

Bugungi kunda viloyatda 3 mingdan ziyod sanoat korxonalari faoliyat ko'rsatayotgan bo'lib, ulardan 692 tasi Qarshi shahrida, 403 tasi Kitob tumanida, 304 tasi Yakkabog` tumanida, 301 tasi Shahrisabz shahrida, 282 tasi Qarshi tumanida, 283 tasi Chiroqchi tumanida, 196 tasi Qamashi tumanida, 185 tasi Shahrisabz tumanida, 188 tasi Koson tumanida, 170 tasi G`uzor tumanida, 123 tasi Nishon tumanida, 119 tasi Kasbi tumanida, 76 tasi Mirishkor tumanida, 67 tasi Dehqonobod tumanida va 63 tasi Muborak tumanida joylashgan.

2020 yil 1 fevral holatiga faoliyat yuritayotgan va yangi tashkil etilgan sanoat korxonalari soni



Joriy yilning yanvar oyida viloyatda 65 ta yangi sanoat korxonalari tashkil etilgan bo'lib, ulardan 12 tasi Qarshi shahriga, 4 tasi Yakkabog` tumaniga, 11 tasi Chiroqchi tumaniga, 5 tasi Qarshi tumaniga, 6 tasi Kitob tumaniga, 2 tasi Shahrisabz tumaniga, 3 tasi Nishon tumaniga, 6 tasi Shahrisabz shahriga, 7 tasi Qamashi tumaniga, 1 tasi Kasbi tumaniga, 2 tasi G`uzor tumaniga, 4 tasi Koson tumaniga, 1 tasi Mirishkor tumaniga va 1 tasi Dehqonobod tumaniga to'g'ri keladi.

Sanoat statistikasi bo`limi

Tel.: (75) 221-32-36