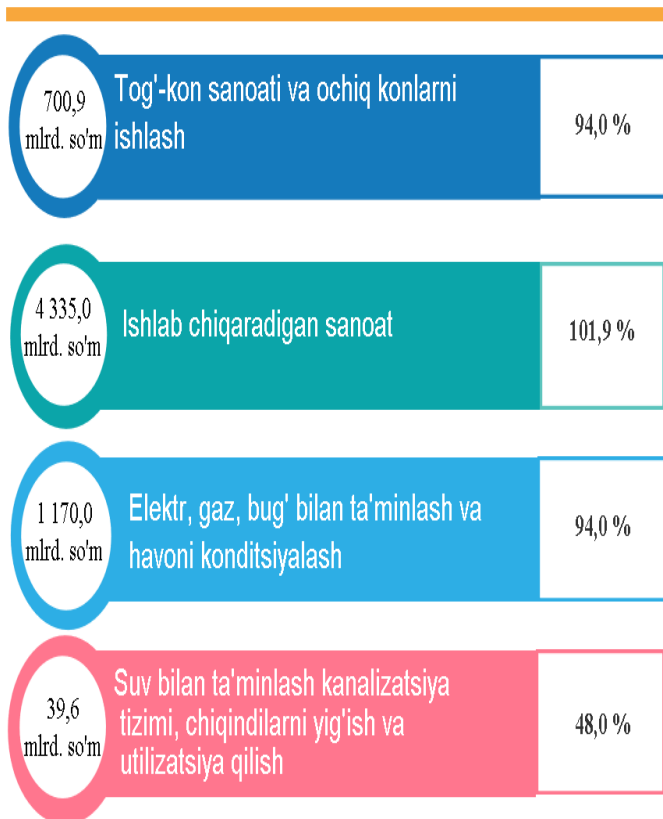




### Qashqadaryo viloyatining sanoat ishlab chiqarishi (2020- yil yanvar-iyun)



Dastlabki ma'lumotlar bo'yicha 2020-yilning yanvar-iyun oylarida viloyat korxonalarini tomonidan 6245,5 mlrd. so'mlik sanoat mahsulotlari ishlab chiqarilgan bo'lib, 2019-yilning yanvar-iyun oylariga nisbatan sanoat ishlab chiqarishning fizik hajm indeksi\* 94,0 % ni tashkil etdi.

Sanoat ishlab chiqarish tarkibida eng katta ulush ishlab chiqaradigan sanoat hissasiga to'g'ri kelib, uning jami sanoat ishlab chiqarishdagi ulushi (69,5 %) ni tashkil etdi.



### Asosiy iqtisodiy faoliyat turlari bo'yicha sanoat ishlab chiqarish

Jami sanoat ishlab chiqarish hajmida, sanoat ishlab chiqarish indeksi o'tgan yilning tegishli davriga nisbatan tog'-kon sanoati va ochiq konlarni ishlashda – 94,0 % ni, ishlab chiqaradigan (qayta ishlash) sanoatida – 101,9 % ni, elektr, gaz, bug' bilan ta'minlash va havoni konditsiyalashda – 94,0 % ni va suv bilan ta'minlash, kanalizatsiya tizimi, chiqindilarni utilitatsiya qilishda – 48,0 % ni tashkil etdi.

\*Sanoat ishlab chiqarishining fizik hajmi indeksi ishlab chiqarilgan mahsulotlar (ishlar, xizmatlar) hajmining taqqoslanadigan davrlardagi o'zgarishini tavsiflovchi nisbiy ko'rsatkichdir.



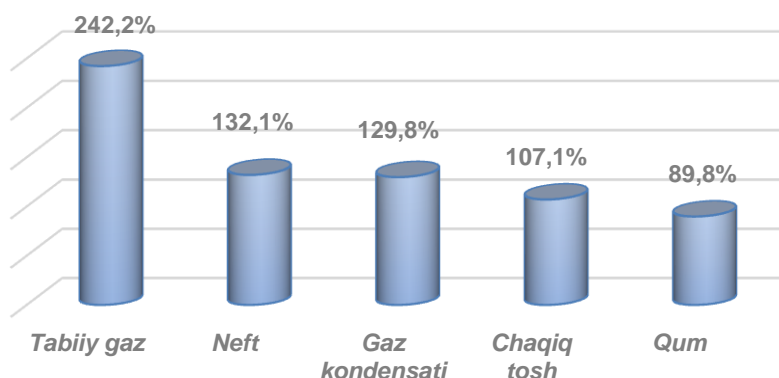
**Togʻ-kon sanoati va ochiq konlarni ishlash sanoatining jami sanoat mahsulotlari hajmidagi ulushi**

Togʻ-kon sanoati va ochiq konlarni ishlash korxonalaridan tomonidan 2020-yilning yanvar-iyun oylarida ishlab chiqarilgan mahsulotlar hajmi 700,9 mlrd. soʻmni yoki jami ishlab chiqarilgan sanoat mahsulotlari hajmining 11,2 % ini tashkil etdi.



**Togʻ-kon sanoati va ochiq konlarni ishlashda yirik sanoat korxonalaridan tomonidan ayrim turdagi sanoat mahsulotlarini ishlab chiqarish**

Togʻ-kon sanoatida ishlab chiqarilgan mahsulotlar turi boʻyicha oʻtgan yilning tegishli davriga nisbatan tabiiy gaz hajmi – 2,4 martani, gaz kondensati – 129,8 % ni, neft qazib olish – 132,1 % ni, qum – 89,8 % ni va chaqiq tosh – 107,1 % ni tashkil etdi.



Sanoat mahsulotlari	2019- yil yanvar-iyun	2020- yil yanvar-iyun	Farqi +/-
<b>Qum, ming t.</b>	49,4	44,4	-5,0
<b>Neft, ming t.</b>	10,5	13,8	2,5
<b>Tabiiy gaz, mln. kub.m.</b>	523,1	1267,2	744,1
<b>Gaz kondensati, ming t.</b>	109,4	142,1	131,7
<b>Chaqiq tosh, ming t.</b>	56,6	60,6	4,0



### Ishlab chiqaradigan sanoat

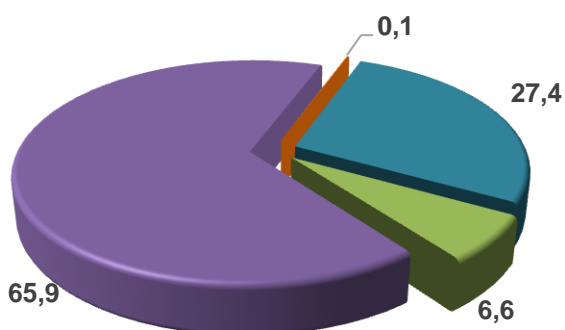
2020-yilning yanvar-iyun oylarida ishlab chiqaradigan sanoat korxonalaridan ishlab chiqarilgan mahsulotlar hajmi 4335,0 mlrd. soʻmni yoki jami sanoat mahsulotlarining 69,5 % ini tashkil etdi.



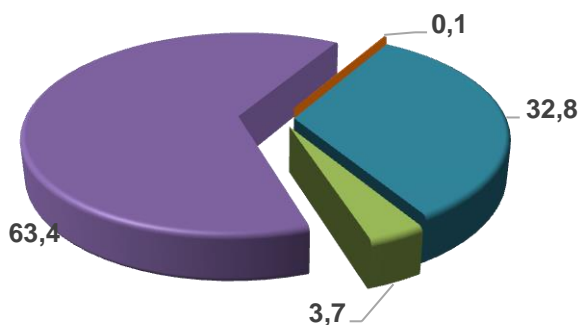
### Ishlab chiqarishning texnologik tarkibi boʻyicha ishlab chiqaradigan sanoat tarkibi, % da

Oʻtgan yilning mos davri bilan solishtirganda ishlab chiqaradigan sanoat tarkibida yuqori texnologiyali tarmogʻining ulushi 0,1 % ni (2019-yil yanvar-iyun oylarida – 0,1 %), oʻrta-yuqori texnologiyali – 32,8 % (27,4 %), oʻrta – quyi texnologiyali – 3,7 % (6,6 %), va quyi texnologiyali – 63,4 % (65,9 %) tashkil etdi.

2019- yil  
yanvar-iyun, % da



2020- yil  
yanvar-iyun, % da



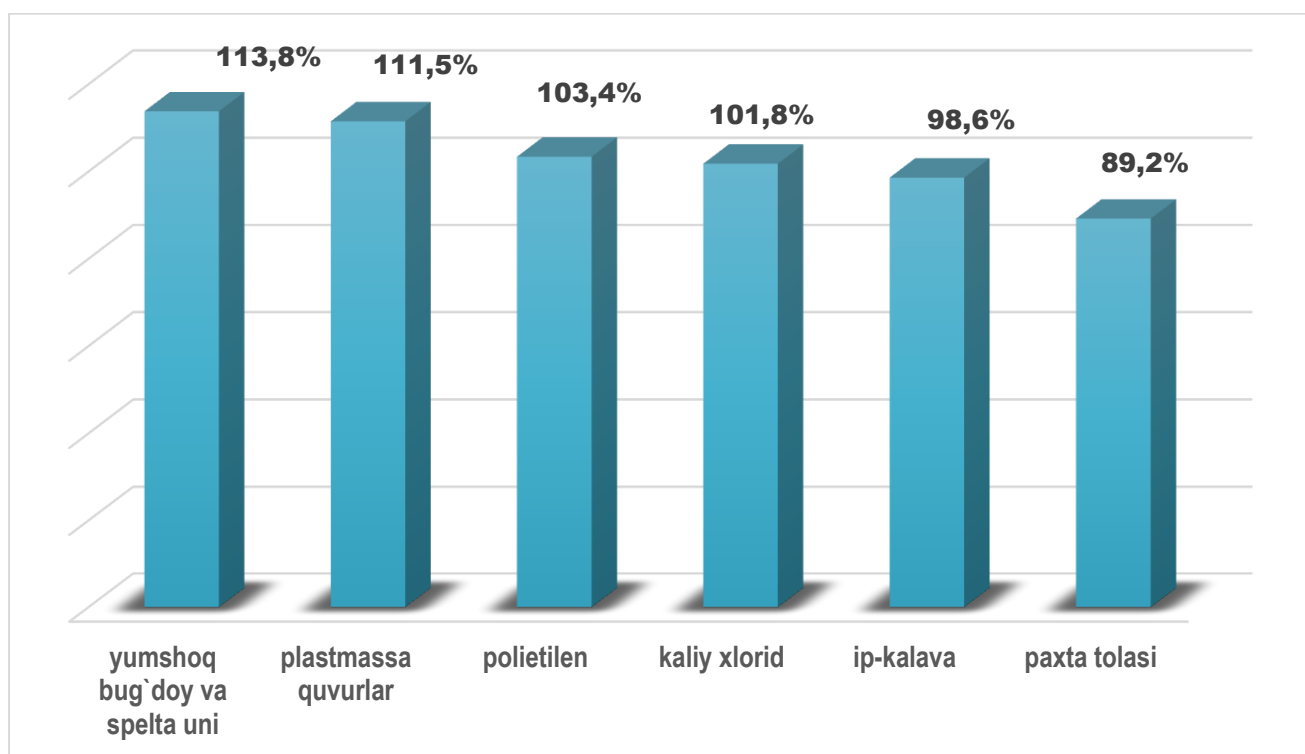
■ yuqori texnologiyali  
■ oʻrta-yuqori texnologiyali

■ quyi texnologiyali  
■ oʻrta-quyi texnologiyali



Ishlab chiqaradigan sanoatda ayrim turdagi mahsulotlarning o'sish sur'ati

O'z navbatida sanoatning mazkur tarmog'ida o'tgan yilning mos davriga nisbatan yumshoq bug'doy va spelta uni – 113,8 % ni, plastmassa quvurlar – 111,5 % ni, kaliy xlorid – 101,8 % ni, polietilen – 103,4 % ni, ip-kalava – 98,6 % ni, paxta tolasi – 89,2 % ni.



Ishlab chiqaradigan sanoatda yirik sanoat korxonalari tomonidan ayrim turdagi mahsulotlarni ishlab chiqarish

Sanoat mahsulotlari	2019- yil yanvar-iyun	2020- yil yanvar-iyun	Farqi +/-
Yumshoq bug'doy va spelta uni, ming t.	67,8	77,1	9,3
Plastmass quvurlari, ming t.	2,0	2,3	0,3

Sanoat mahsulotlari	2019- yil yanvar-iyun	2020- yil yanvar-iyun	Farqi +/-
polietilen, <i>ming t.</i>	64,8	70,0	5,2
kaliy xlorid, <i>ming t.</i>	98,4	100,2	1,8
Ip-kalava, <i>ming t.</i>	14,7	14,5	-2,0
<b>Paxta tolasi, <i>ming t.</i></b>	<b>34,6</b>	<b>30,8</b>	<b>-3,8</b>



**Elektr, gaz, bug' bilan ta'minlash  
va havoni konditsiyalash**



Elektr, gaz, bug' bilan ta'minlash va havoni konditsiyalash korxonalari tomonidan ishlab chiqarilgan mahsulotlar hajmi 1170,0 mlrd. so'mni (jami ishlab chiqarilgan sanoat mahsulotlari hajmining (18,7 % ini) tashkil etdi.

2020- yilning yanvar-iyun oylarida, sanoatning mazkur tarmog'ida elektr energiyani ishlab chiqarish, uzatish va taqsimlash, bug' bilan ta'minlash tizimlari va havoni konditsiyalash o'tgan yilning mos davriga nisbatan fizik hajm indeksi 94,0 % tashkil etdi.



**Elektr, gaz, bug' bilan ta'minlash va havoni  
konditsiyalash sohasida yirik sanoat korxonalari  
tomonidan sanoat mahsulotlarini ishlab chiqarish**

Sanoat mahsulotlari	2019- yil yanvar-iyun	2020- yil yanvar-iyun	Farqi +/-
Elektroenergiya, mln.kVt/s	6793,0	4686,4	-2106,6
Issiqlik energiyasi, ming gkal	2138,9	1590,3	-548.6



**Suv bilan ta'minlash, kanalizatsiya tizimi, chiqindilarni yig'ish va utilizatsiya qilish**

Suv bilan ta'minlash, kanalizatsiya tizimi, chiqindilarni yig'ish va utilizatsiya qilish korxonalaridan ishlab chiqarilgan mahsulotlar hajmi 39,6 mlrd.so'mni (jami ishlab chiqarilgan sanoat mahsulotlari hajmining 0,6 % ini) tashkil etdi.



**Suv bilan ta'minlash, kanalizatsiya tizimi, chiqindilarni yig'ish va utilizatsiya qilish sohasida yirik sanoat korxonalaridan tomonidan sanoat mahsulotlarini ishlab chiqarish**

Sanoat mahsulotlari	2019- yil yanvar-iyun	2020- yil yanvar-iyun	Farqi +/-
Oqava suvlarni yo'qotish, transportirovka qilish va ishlov berish bo'yicha xizmatlar, mln.so'm	3529,6	306,2	-3223,4

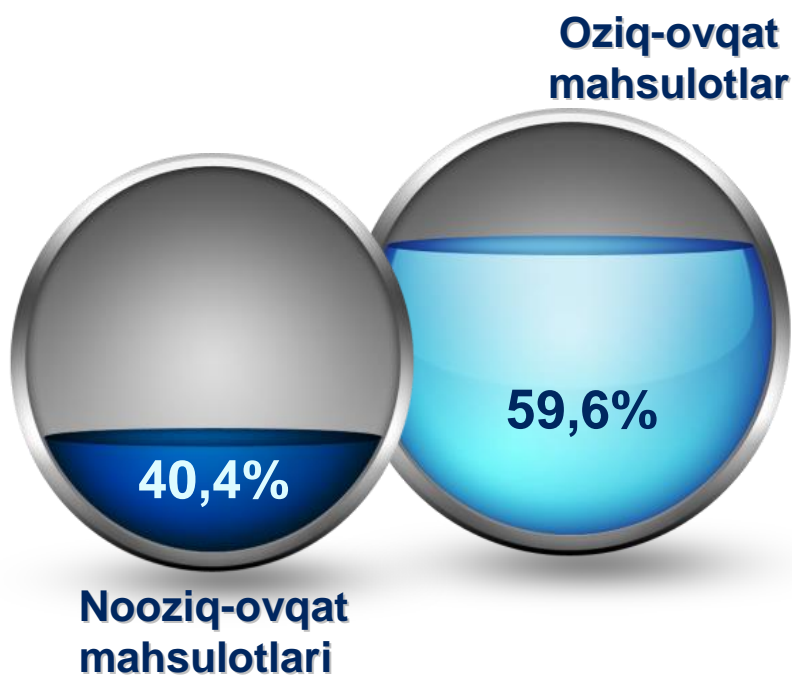
Sanoat mahsulotlari	2019- yil yanvar-iyun	2020- yil yanvar-iyun	Farqi +/-
Suvga ishlov berish va suv quvurlari bo'yicha taqsimlash bo'yicha xizmatlar, mln.so'm	9045,3	15099,2	6053,9
Qayta foydalanishga yaroqsiz xavfsiz chiqindilarni yig'ish bo'yicha xizmatlar, mln.so'm	6646,8	10721,6	4078,4

O'tgan yilning mos davriga nisbatan shahar xo'jaligining qayta foydalanishga yaroqsiz xavfsiz chiqindilarni yig'ish bo'yicha xizmatlar 161,3 % ga, hamda suvga ishlov berish va suv quvurlari bo'yicha taqsimlash bo'yicha xizmatlar 166,9 martaga oshganligi kuzatildi, shuningdek, oqava suvlarni yo'qotish, transportirovka qilish va ishlov berish bo'yicha xizmatlar – 8,7 % ga pasayish kuzatildi.



### Iste'mol mahsulotlari ishlab chiqarish

Tayyor mahsulot turlarini kengaytirish va ishlab chiqarilishini qo'llab-quvvatlash bo'yicha amalga oshirib kelinayotgan chora-tadbirlar natijasida, iste'mol mahsulotlari ishlab chiqarish hajmi 1945,1 mlrd.so'mni tashkil etdi va 2019-yilning mos davriga nisbatan 101,4 % ga o'sgan holda, uning jami sanoatdagi ulushi 31,1 % ni tashkil etdi.



2020-yilning yanvar-iyun oylarida iste'mol mahsulotlari ishlab chiqarish tarkibida oziq-ovqat mahsulotlari 59,6 %, nooziq-ovqat mahsulotlar 40,4 %, va oziq-ovqat mahsulotlari ishlab chiqarish tarkibida sharob va aroq mahsulotlari va pivo 3,3 % ni tashkil etdi.


**2020-yilning yanvar-iyun oylarida shahar va tumanlarning jami sanoat ishlab chiqarish hajmlari**


Jami sanoat mahsulot ishlab chiqarish hajmidan G`uzor tumani 1268,5 mlrd.so`mni, Nishon tumani 1264,5 mird. so`m, Qarshi shahri 1185,5 mird. so`mni tashkil etdi.

	2020- yil yanvar-iyun mlrd. so`m	Fizik hajm indeksi, % da
<b>Qashqadaryo viloyati</b>	<b>6 245,5</b>	<b>94,0</b>
<b>Qarshi sh.</b>	1 185,5	99,6
<b>Shahrisabz sh.</b>	122,4	108,0
<i>tumanlar:</i>		
<b>G'uzor</b>	1 268,5	101,7
<b>Dehqonobod</b>	254,0	94,5
<b>Qamashi</b>	194,5	108,4
<b>Qarshi t.</b>	309,3	73,9
<b>Koson</b>	342,3	84,7
<b>Kitob</b>	154,4	101,5
<b>Mirishkor</b>	173,2	103,3
<b>Muborak</b>	323,7	73,9
<b>Nishon</b>	1 264,5	89,4
<b>Kasbi</b>	52,2	109,7
<b>Chiroqchi</b>	139,6	107,1

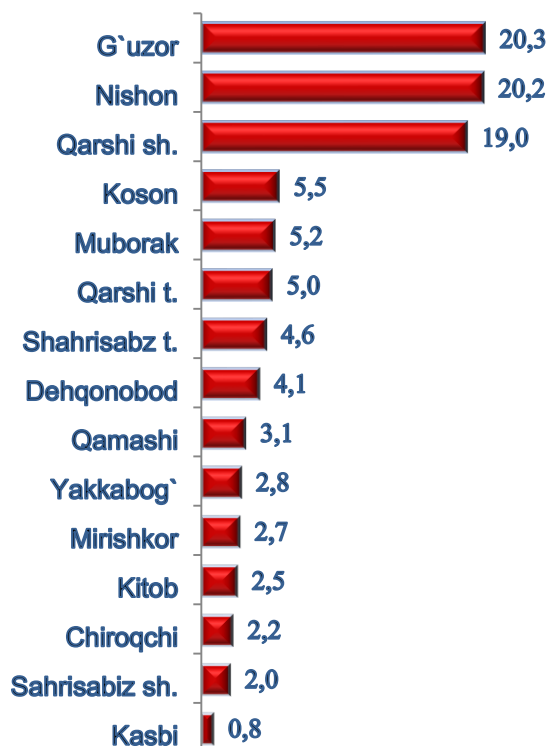


	2020- yil yanvar-iyun mlrd. so'm	Fizik hajm indeksi, % da
Shahrisabz t.	289,5	101,5
Yakkabog'	172,2	97,4

Hududlarning ishlab chiqarish salohiyatini oshirish bo'yicha amalga oshirilayotgan izchil choratadbirlar natijasida Kasbi tumanida (2019-yil yanvar-iyun oylariga nisbatan 109,7%), Qamashi tumanida (108,4 %), Shahrisabz shahrida (108 %), Chiroqchi tumanida (107,1 %), Dehqonobod tumanida (106,8 %), Mirishkor tumanida (103,3 %), Kitob tumanida (101,5 %) va Shahrisabz tumanida (101,5 %) sanoat ishlab chiqarish hajmlari sezilarli darajada oshishiga imkon berdi.



**Qashqadaryo viloyati jami sanoat mahsulotlari hajmida hududlarning ulushi, % da**



Viloyat sanoat ishlab chiqarish hajmi tarkibida eng ko'p ulushi G`uzor tumani (viloyat sanoat ishlab chiqarish hajmning 20,3 %), Nishon tumani (20,2 %), Qarshi shahriga (19,0 %), Koson (5,5 %) hamda Muborak (5,2 %) tumanlariga hissasiga to'g'ri kelmoqda.

Eng past ko'rsatkich esa Kasbi tumaniga (0,8 %) Shahrisabz shahri (2,0 %) hamda Chiroqchi (2,2 %) tumaniga to'g'ri kelmoqda.



**Hududlar bo'yicha iste'mol mahsulotlari ishlab  
chiqarish hajmi, tarkibi va o'sish sur'ati**  
(2020-yilning yanvar-iyun oylarida)

	mlrd. so'm	Jamiga nisbatan ulushi, % da	2019- yil yanvar-iyun oylariga nisbatan, % da
<b>Qashqadaryo viloyati</b>	<b>1 945,1</b>	<b>100,0</b>	<b>101,4</b>
<b>Qarshi sh.</b>	602,6	31,0	98,4
<b>Shahrisabz sh.</b>	121,7	6,3	96,8
<i>tumanlar:</i>			
<b>G'uzor</b>	51,8	2,7	103,2
<b>Dehqonobod</b>	31,5	1,6	106,8
<b>Qamashi</b>	97,5	5,0	104,4
<b>Qarshi t.</b>	90,6	4,7	102,6
<b>Koson</b>	180,4	9,3	90,0
<b>Kitob</b>	118,8	6,1	103,6
<b>Mirishkor</b>	46,8	2,4	103,9
<b>Muborak</b>	43,6	2,2	105,3
<b>Nishon</b>	48,0	2,5	106,0
<b>Kasbi</b>	47,9	2,5	97,9
<b>Chiroqchi</b>	111,8	5,7	104,0
<b>Shahrisabz t.</b>	180,9	9,3	107,2
<b>Yakkabog'</b>	171,1	8,8	116,5

Iste'mol tovarlari ishlab chiqarishning o'sish sur'atda eng yuqori ko'rsatgich Yakkabog' tumanida (2019-yil yanvar-iyun oylariga nisbatan 116,5 %) ni, Shahrisabz tumanida (107,2 %) ni, Dehqonobod tumanida (106,8 %) ni, Nishon tumanida (106,0 %) ni, Muborak tumanida (105,3 %) ni, Kitob tumanida (103,6 %) ni va Qarshi tumanida (102,6 %) ni tashkil etdi.

Shuningdek, iste'mol tovarlari hajmining eng katta qismi Qarshi shahri (iste'mol tovarlari hajmida 31,0 %) ni, Koson tumanida (9,3 %) ni, Shahrisabz

tumanida (9,3%) ni, Yakkabog' tumanida (8,8 %) ni va Shahrisabz shahrida (6,3 %) ni tashkil etadi.



**Xorijiy investitsiyalar ishtirokidagi korxonalar tomonidan sanoat mahsulotlari ishlab chiqarish**

Hisobot davrida xorijiy investitsiyalar ishtirokidagi korxonalar tomonidan 879,7 mlrd. so'mlik sanoat mahsulotlari ishlab chiqarildi.

Xorijiy investitsiyalar ishtirokidagi korxonalarning umumiy ishlab chiqarishdagi tutgan ulushi 14,1 % ni tashkil etdi.

Aholi jon boshiga sanoat mahsulotlari ishlab chiqarishning tabaqalanishi tahlili Nishon tumanida (8259,3 ming so'm), G'uzor tumanida (6208,8 ming so'm), Qarshi shahrida (4295,1 ming so'm), Muborak tumanida (3720,4 ming so'm) va o'rtacha viloyat darajasi ko'rsatkichidan (viloyat – 1897,9 ming so'm) ancha yuqoriligini ko'rsatmoqda.



**Aholi jon boshiga to'g'ri keladigan sanoat mahsulotlari va iste'mol mahsulotlari ishlab chiqarish**  
(2020- yil yanvar-iyun oylarida, ming so'm)

	Sanoat mahsulotlari	Iste'mol mahsulotlari
<b>Qarshi sh.</b>	4 295,1	2 183,4
<b>Shahrisabz sh.</b>	878,4	873,4
<i>tumanlar:</i>		
<b>G'uzor</b>	6 208,8	253,7
<b>Dehqonobod</b>	1 721,7	213,9
<b>Qamashi</b>	715,7	358,9
<b>Qarshi</b>	1 245,0	364,7
<b>Koson</b>	1 198,2	631,4
<b>Mirishkor</b>	1 447,9	391,4
<b>Muborak</b>	3 720,4	450,5
<b>Nishon</b>	8 259,3	313,5

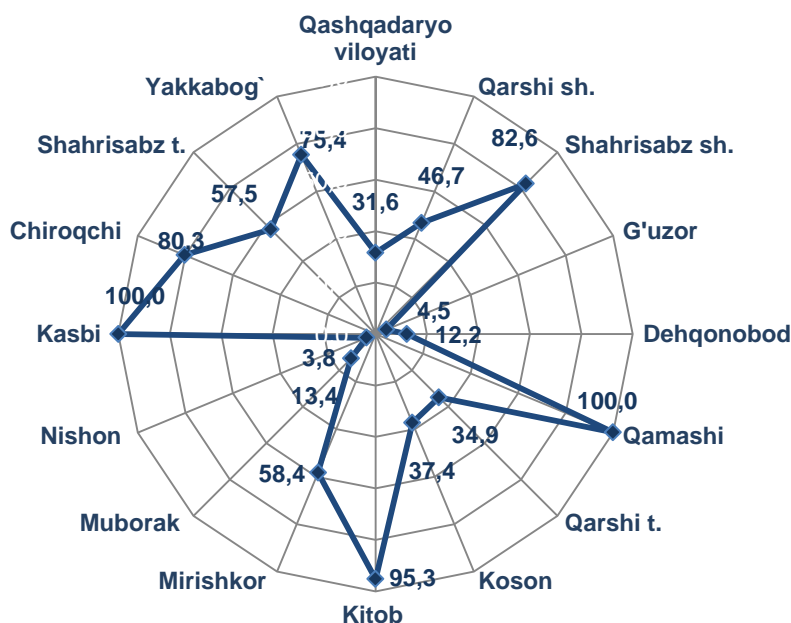
	Sanoat mahsulotlari	Iste'mol mahsulotlari
Kasbi	243,6	265,5
Chiroqchi	338,3	271,0
Shahrisabz	1 304,6	815,0
Yakkabog'	654,1	649,9



**Sanoat mahsulotlari ishlab chiqarishda kichik biznesning ulushi**  
(2020- yil yanvar-iyun oylarida, % da)

Hisobot davrida kichik tadbirkorlik subyektlari tomonidan 1 974,2 mlrd. soʻmlik sanoat mahsuloti ishlab chiqarilib, uning umumiy ishlab chiqarish hajmidagi ulushi 31,6 % ni tashkil etdi.

Hududlar kesimida kichik biznesning sanoat mahsulotlari ishlab chiqarishdagi eng yuqori ulushi Qamashi tumanida (jami sanoat mahsulotlari ishlab chiqarishdagi ulushi 100,0 %), Kasbi tumanida (100,0 %), Kitob tumanida (95,3 %), Shahrisabz shahrida (82,6 %), Chiroqchi tumanida (80,3 %), Yakkabog' tumanida (75,4 %), shu bilan birga, eng kichkina ulush Nishon tumanida (3,8 %), G'uzor tumanida (4,5 %), Dehqonobod tumanida (12,2 %) va Muborak tumanida (13,4 %) kuzatildi.

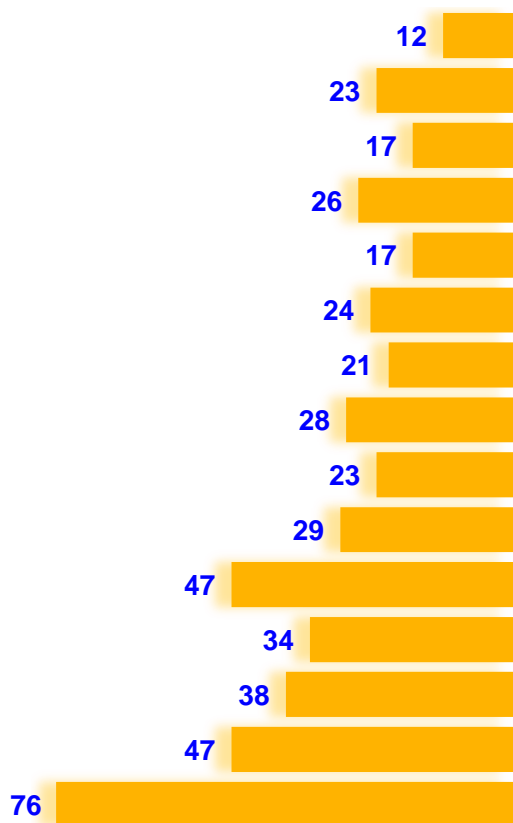




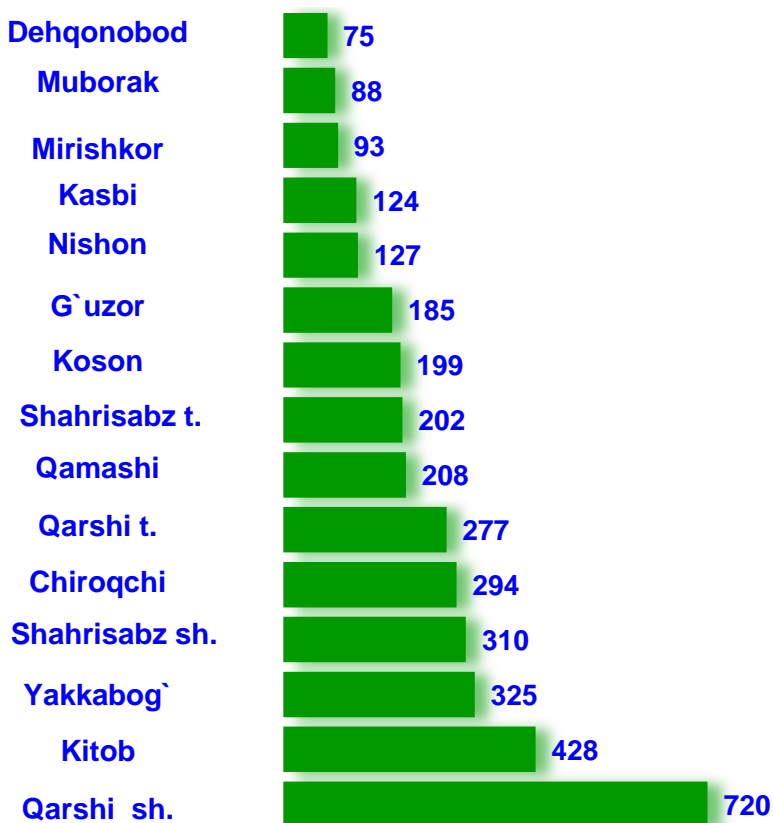
**Viloyatda faoliyat yuritayotgan va yangi tashkil etilgan sanoat korxonalarini**  
(2020-yil 1-iyul holatiga ko'ra)

Bugungi kunda viloyatda 3655 ta sanoat korxonalarini faoliyat ko'rsatmoqda, shundan 720 tasi (faoliyat yuritayotgan korxonalar umumiy sonining 19,7 %) Qarshi shahriga, 428 tasi (11,7 %) Kitob tumaniga, 325 tasi (8,9 %) Yakkabog' tumaniga, 310 tasi (8,5 %) Shahrisabz shahriga, 294 tasi (8,0 %) Chiroqchi tumaniga, 277 tasi (7,6 %) Qarshi tumaniga, 208 tasi (5,7 %) Qamashi tumaniga to'g'ri kelmoqda.

**Yangi tashkil etilgan korxonalar soni, birlikda**



**Faoliyat yuritayotgan korxonalar soni, birlikda**



2020-yil yanvar-iyun oylarida viloyatda 462 ta yangi sanoat korxonalarini tashkil etildi, shulardan 76 tasi (jami yangi tashkil etilgan sanoat korxonalarini hajmidagi ulushi 16,5 %) Qarshi shahrida, 47 tasi (10,2 %) Kitob tumanida, 47 tasi (10,2 %) Shahrisabz tumanida, 38 tasi (8,2 %) Yakkabog' tumanida, 34 tasi (7,4 %) Shahrisabz shahrida hamda 29 tasi (6,3 %) Qarshi tumanida tashkil etildi.

**Tayyor mahsulotlar, butlovchi qismlar va materiallar ishlab chiqarishni mahalliyashtirish dasturining amalga oshirilishi**

Viloyat sanoat mahsulotlari ishlab chiqarishning o'sish sur'atlariga erishishda tayyor mahsulotlar, butlovchi qismlar va materiallar ishlab chiqarishni mahalliyashtirish Dasturining amalga oshirilishi ham o'z ta'sirini ko'rsatdi. Mazkur dastur doirasida kiritilgan 48 ta loyiha bo'yicha 26,6 mlrd. so'mlik mahsulotlar ishlab chiqarildi.

Mahalliyashtirish dasturi doirasida 2020-yil yanvar-iyun oylarida 46 ta yangi ish o'rinlari yaratildi o'tgan yilning mos davri bilan taqqoslaganda yangi tashkil etilgan ish o'rinlari soni 153,3 % ga oshdi.

	2019-yil yanvar-iyun	2020-yil yanvar-iyun
Loyihalar soni, birlik	19	48
Korxonalar soni, birlik	11	39
Ishlab chiqarish hajmi, mlrd. so'm	6,9	26,6
Yaratilgan yangi ish o'rinlari, birlik	30	46

Sanoat statistikasi  
bo'limi  
Tel.: (75) 221-32-36