




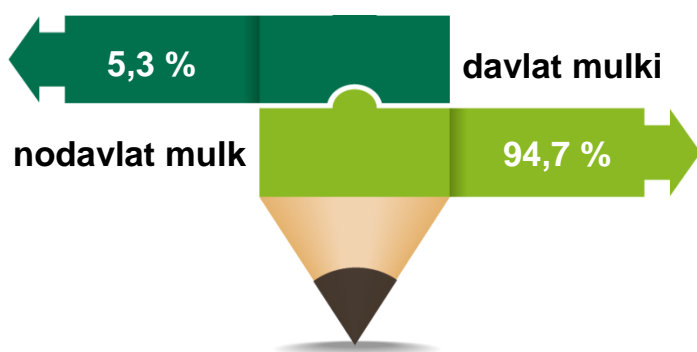
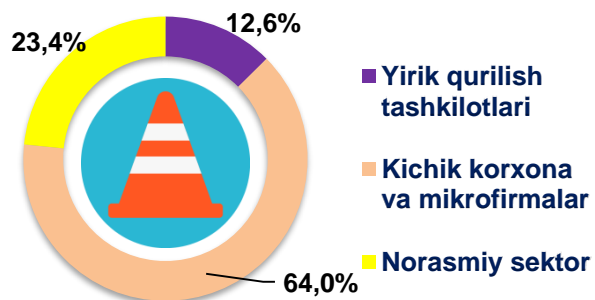
2020- yilning yanvar-avgust oylari uchun Qashqadaryo viloyatida qurilish ishlari



Joriy yilning yanvar-avgust oylarida Qashqadaryo viloyatida jami **3176,4** mlrd. so'mlik qurilish ishlari bajarilib, o'sish sur'ati 2019- yilning yanvar-avgust oylariga nisbatan **99,2 %** ni tashkil etdi.

Qurilish ishlari hajmining tarkibi

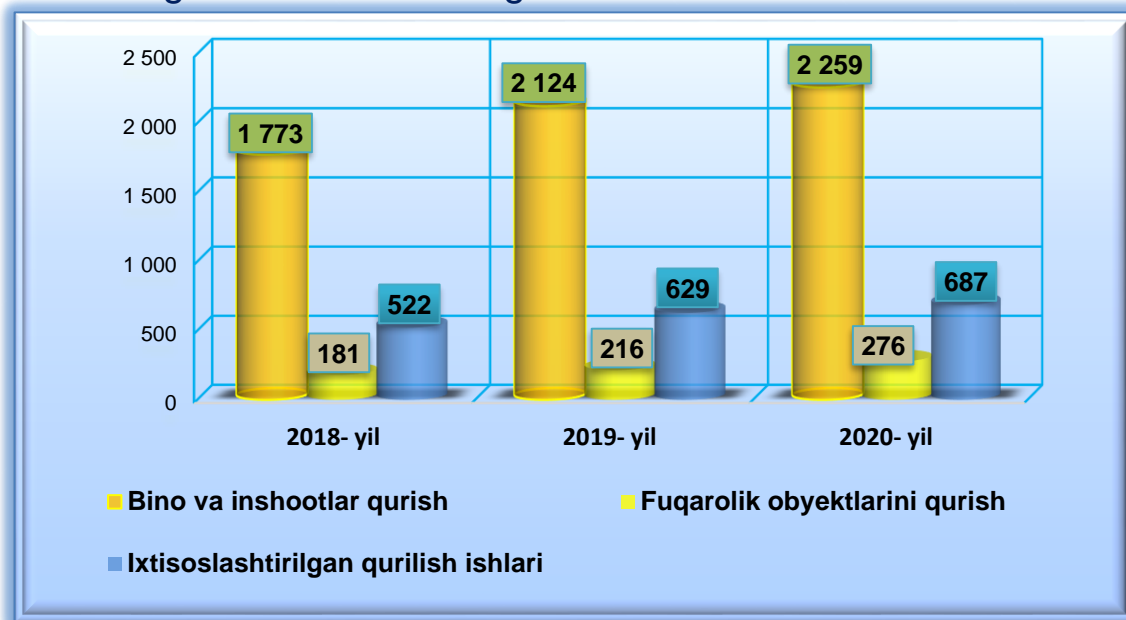
Qurilish ishlari hajmi yirik qurilish tashkilotlari, kichik korxonalar va mikrofirmalar hamda norasmiy sektorlarda amalga oshirilgan ishlar tarkibi bo'yicha shakllanadi.



Amalga oshirilgan qurilish ishlari mulkchilik shakli, davlat va nodavlat bo'lgan korxonalar va tashkilotlar tarkibi bo'yicha bo'linadi.

Ma'lumot uchun: qurilish ishlari hajmi bu – o'z kuchi bilan bajarilgan qurilish ishlari, yangi qurilish, kapital va joriy ta'mirlash hamda boshqa pudrat qurilish ishlari natijasidir.

2020- yilning 1- sentabr holatiga ko'ra, qurilish sohasida korxonalar va tashkilotlar soni 3349 tani tashkil etib, o'tgan yilning mos davriga nisbatan 271 taga oshdi.



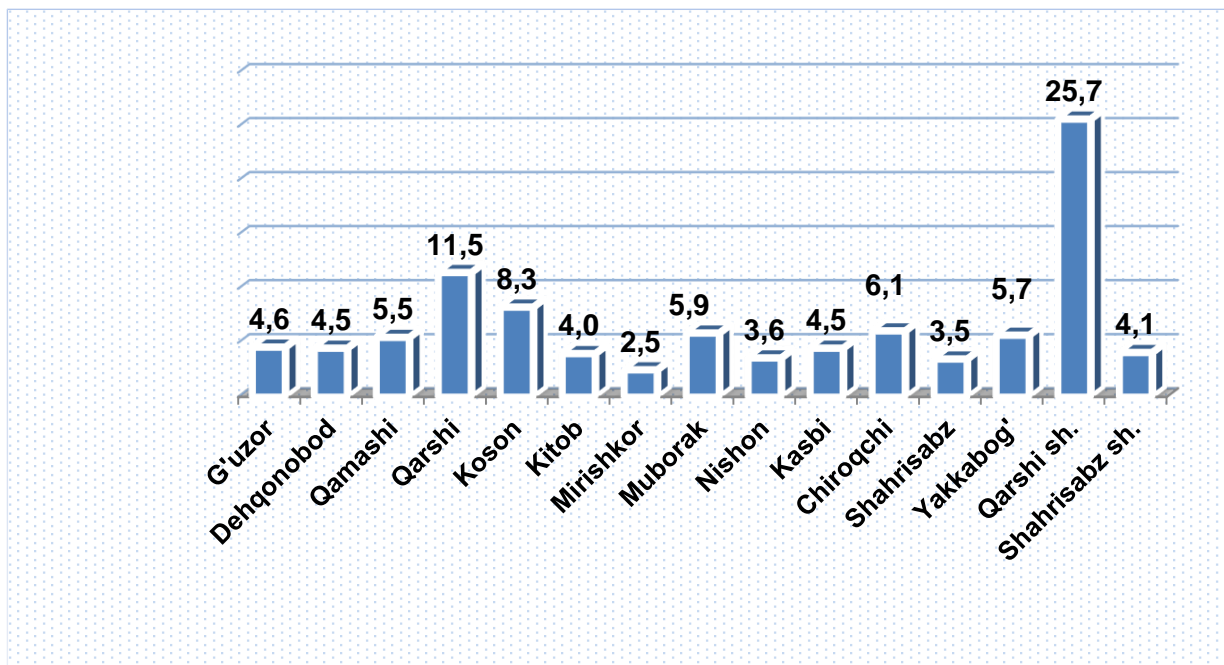
Jami qurilish sohasidagi korxonalar va tashkilotlar soni ko'payishining asosiy omili bu bino va inshootlar qurish ishlarining o'tgan yilga nisbatan **6,3 %** ga (jami qurilishdagi ulushi **67,4 %**), fuqarolik obyektlarini qurish **27,8 %** ga (jami qurilishdagi ulushi **8,2 %**), ixtisoslashtirilgan qurilish ishlarining **9,2 %** ga (jami qurilishdagi ulushi **24,4 %**) o'sishidir.



Qashqadaryo viloyatida faoliyat ko'rsatayotgan qurilish korxonalari soni (birlikda)

	holatiga ko'ra:		O'tgan yilga nisbatan, % da
	01.09.2019-yil	01.09.2020-yil	
Qashqadaryo viloyati	2997	3225	107,6
<i>shaharlar:</i>			
Qarshi	769	828	107,7
Shahrisabz	128	133	103,9
<i>tumanlar:</i>			
G'uzor	134	147	109,7
Dehqonobod	131	145	110,7
Qamashi	166	178	107,2
Qarshi	350	371	106,0
Koson	249	269	108,0
Kitob	122	130	106,5
Mirishkor	73	82	112,3
Muborak	188	189	100,5
Nishon	120	117	97,5
Kasbi	128	146	114,1
Chiroqchi	169	196	116,0
Shahrisabz	115	114	99,1
Yakkabog'	155	180	116,1

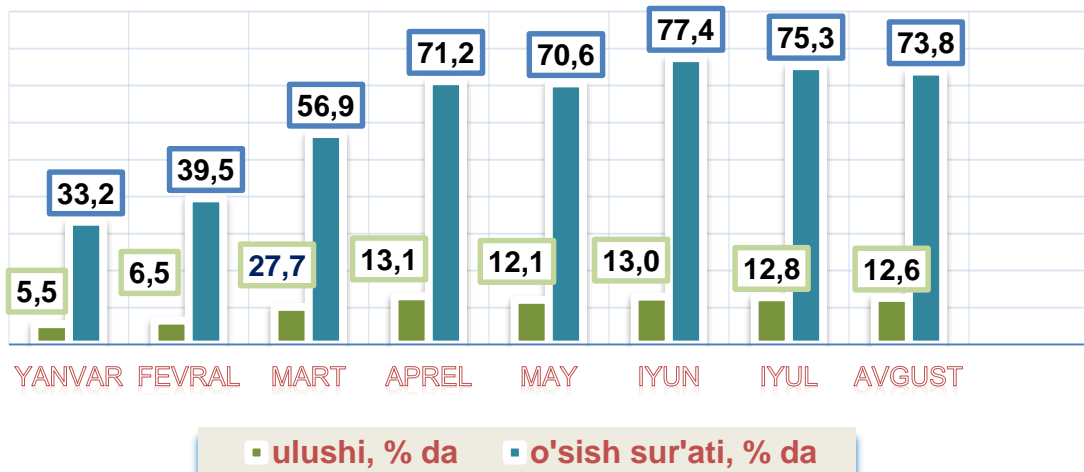
**Qashqadaryo viloyatida faoliyat ko'rsatayotgan
qurilish korxonalari soni,
01.09.2020- yil holatiga ko'ra (ulushi, % da)**



Ma'lumot uchun: viloyatda soni bo'yicha eng ko'p ulushga ega bo'lgan qurilish korxonalari Qarshi sh. (25,7 %), Qarshi (11,5 %) va Chiroqchi (6,1 %) tumanlarida qayd etildi.

Joriy yilning yanvar-avgust oylarida, jami qurilish ishlari hajmi tarkibida yirik qurilish tashkilotlari tomonidan bajarilgan qurilish ishlari hajmi **399,3** mlrd. so'mni tashkil etdi. Qurilish ishlari 2019- yilning yanvar-avgust oylariga nisbatan **73,8 %** ga ko'p bajarilgan bo'lib, jami qurilish ishlari hajmidagi ulushi 2019- yilning mos davridagi ko'rsatkich darajasidan **4,5 %** punktga kamayib, **12,6 %** ni tashkil etdi.

2020- yilning yanvar-avgust oylarida yirik qurilish tashkilotlari tomonidan bajarilgan qurilish ishlari hajmi

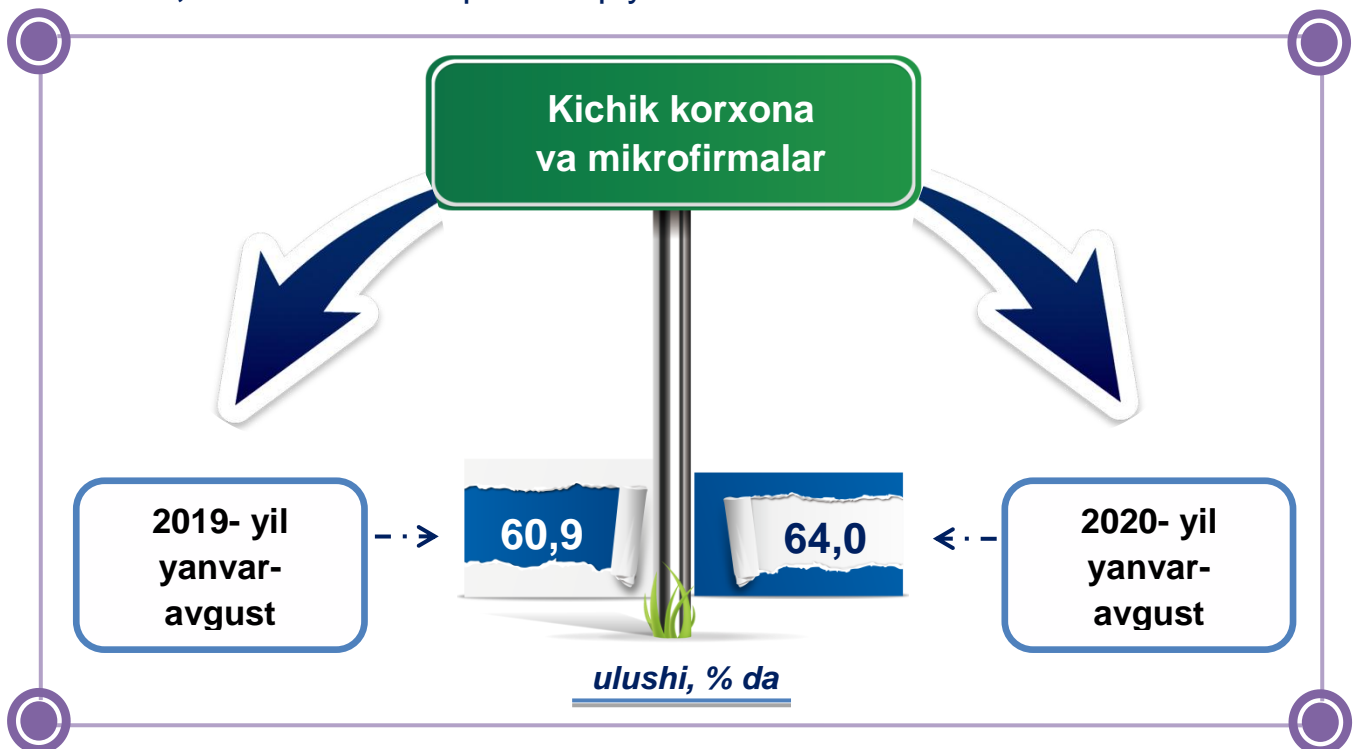


Ma'lumot uchun: yirik qurilish tashkilotlari tomonidan bajarilgan qurilish ishlarining jami qurilish ishlari hajmidagi eng ko'p ulushi Qarshi shahar (hududdagi jami qurilish ishlari hajmining **15,9 %** i yoki 2019- yilning yanvar-avgust oyiga nisbatan **109,2 %**), G'uzor (hududdagi jami qurilish ishlari hajmining **20,7 %** i yoki o'tgan yilning mos davriga nisbatan **5,1**marta), va Koson tumanlari (hududdagi jami qurilish ishlari hajmining **20,8 %** i, yoki o'tgan yilning mos davriga nisbatan **27,4 %**) ga to'g'ri keldi.



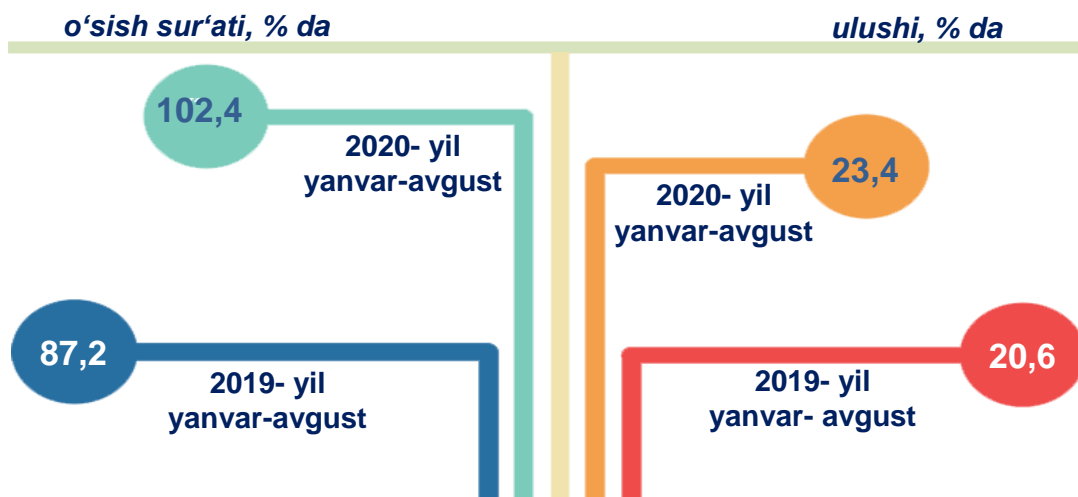
Qurilish ishlarining umumiy hajmida kichik korxonalar va mikrofirmalar ulushi

Kichik korxonalar va mikrofirmalar tomonidan bajarilgan qurilish ishlari hajmi 2020- yilning yanvar-avgust oylarida qurilish ishlarini bajarilgan boshqa tashkilotlarga nisbatan oshganligi kuzatildi. Ular hissasiga jami qurilish ishlari hajmining **64,0 %** i to'g'ri kelib, 2019- yilning yanvar-iyul oylari ko'rsatkichiga nisbatan **3,1 %** punktga ko'paydi. Shuningdek, ular hissasiga to'g'ri kelgan qurilish ishlari hajmi 2019- yilning mos davriga nisbatan **105,1 %** ni tashkil etgan holda **2032,6** mlrd. so'm miqdorida qayd etildi.



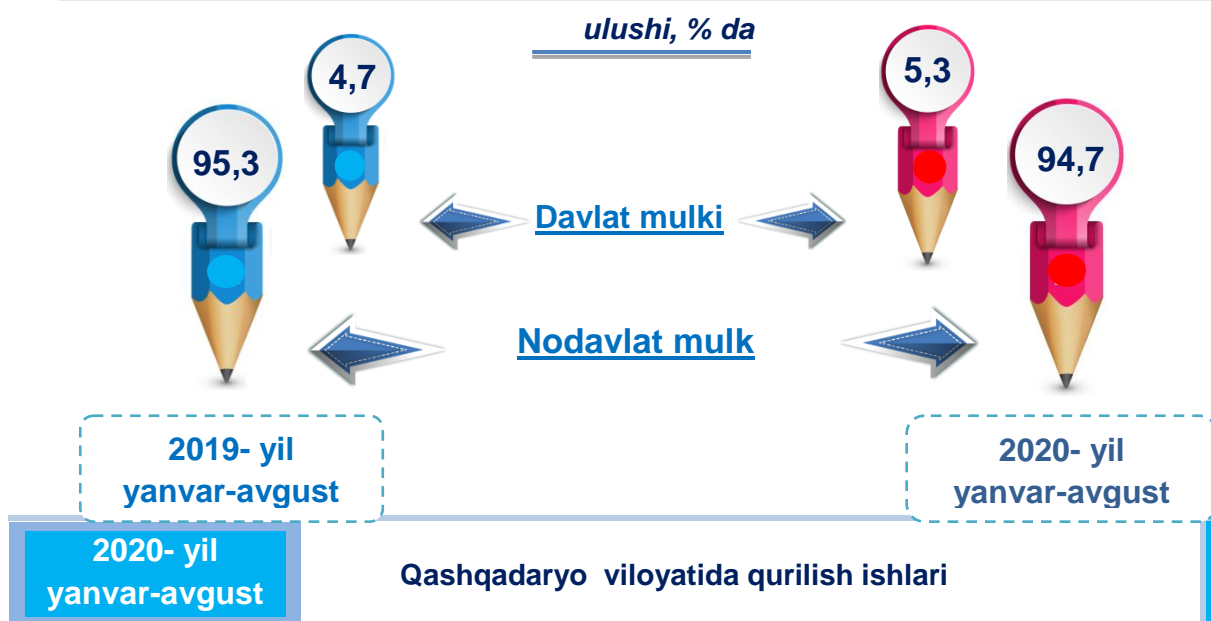
Norasmiy sektor hissasiga to'g'ri kelgan qurilish ishlari ulushi **23,4 %** ni tashkil etdi yoki **744,5** mlrd. so'm miqdorida qayd etildi. 2019- yilning yanvar-iyul oylariga nisbatan **102,4 %** ni tashkil etdi

**Qurilish ishlarining umumiy hajmida
norasmiy sektor**



Davlat mulkchiligidagi tashkilotlar tomonidan jami **166,8** mlrd. so'm yoki Nodavlat mulkchilikdagi tashkilotlar tomonidan esa **3009,7** mlrd. so'm qurilish ishlari bajarilib, ularning viloyatdagi ulushi mos ravishda **5,3 %** va **94,7 %** ni tashkil etdi.

**Mulkchilik shakli davlat va nodavlat bo'lgan tashkilotlar
tomonidan bajarilgan qurilish ishlari**





**Hududlar kesimida qurilish ishlari.
(2020-yil yanvar- avgust oylarida)**

	Qurilish ishlari hajmi (mlrd. so‘m)	O‘sinh sur‘ati, % da	Jami qurilish ishlari hajmida hududlarning ulushi % da
Qashqadaryo viloyati	3176,4	99,2	100,0
<i>shaharlar:</i>			
Qarshi	772,3	105,7	24,3
Shahrisabz	176,8	109,2	5,6
<i>tumanlar:</i>			
G‘uzor	369,4	96,8	11,6
Dehqonobod	75,3	100,8	2,4
Qamashi	98,3	97,7	3,1
Qarshi	303,3	99,2	9,5
Koson	275,1	77,4	8,7
Kitob	222,7	104,0	7,0
Mirishkor	76,9	102,9	2,4
Muborak	140,7	103,7	4,4
Nishon	127,4	100,2	4,0
Kasbi	82,6	95,0	2,6
Chiroqchi	237,1	100,0	7,5
Shahrisabz	83,5	102,2	2,6
Yakkabog‘	135,0	99,4	4,3

**Umumiy hajmdan yangi qurilish, rekonstruksiya, kengaytirish,
texnik qayta qurollantirish ishlari ulushi
2020- yil yanvar-avgust**

Bajarilgan qurilish ishlarining katta qismi yangi bino va inshootlarni qurishga tegishli. Jami qurilish ishlarining 62,3 % i yoki **1978,8** mlrd. so'm qurilish ishlari aynan iqtisodiyotda yangi ishlab chiqarish quvvatlari, turar-joy va boshqa ijtimoiy obyektlarni yaratishga qaratilgan.

62,3 %

Yirik qurilish tashkilotlari bo'yicha yangi qurilish hisobidan **191,1** mlrd. so'mlik ishlar bajarildi yoki jami yirik qurilish korxonalarining yangi qurilish ishlaridagi ulushi 9,7 % ni tashkil etdi

9,7 %

Kichik korxonalar va mikrofirmalar bo'yicha yangi qurilish hisobidan **1111,3** mlrd. so'm yoki jami kichik korxonalar va mikrofirmalarning yangi qurilish ishlaridagi ulushi 56,2 % ni tashkil etdi.

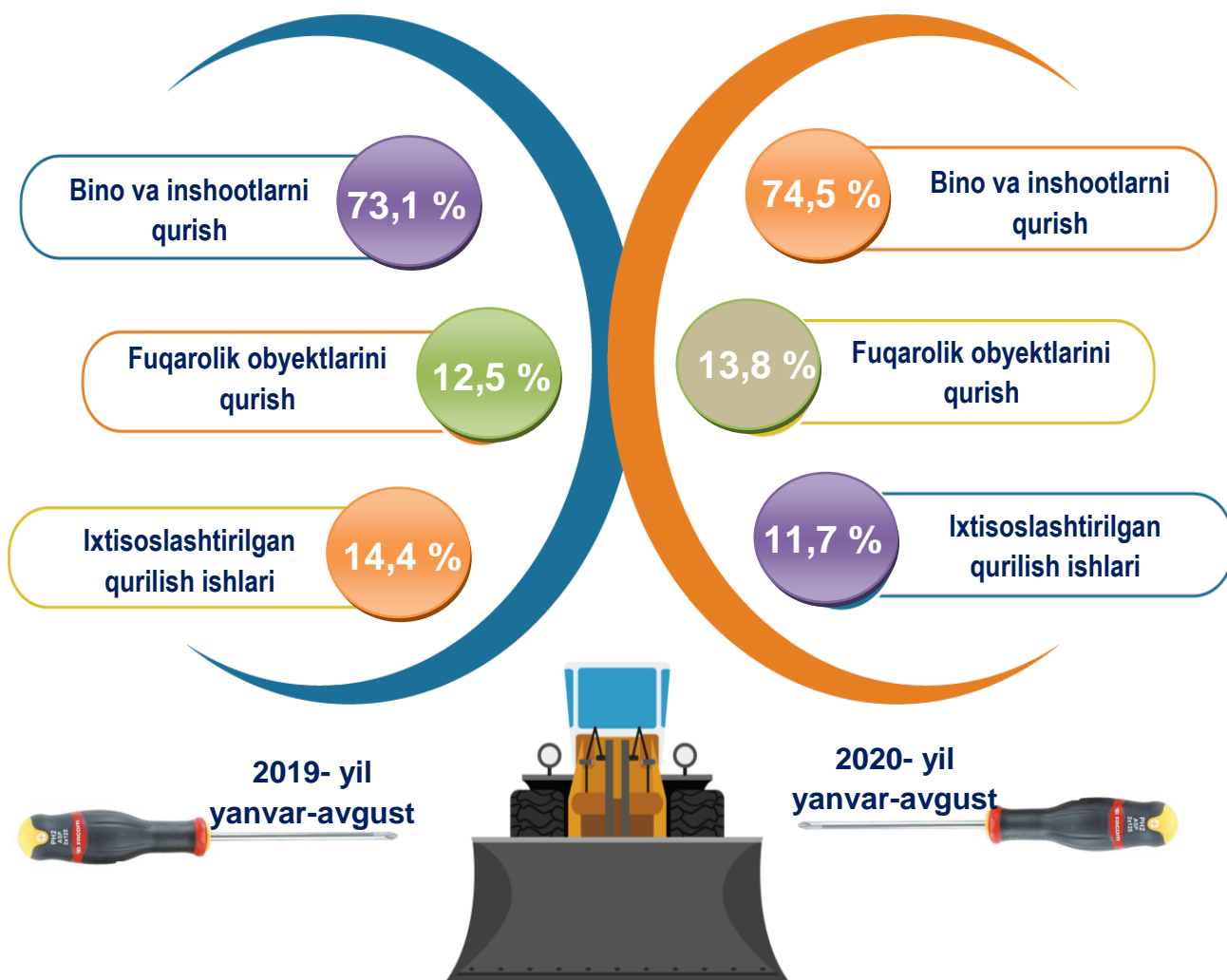
56,2 %

Yangi qurilish ishlari hajmida norasmiy sektor hissasi 676,3 mlrd. so'm yoki ularning jamiga nisbatan ulushi 34,1 % ni tashkil etdi.

34,1 %

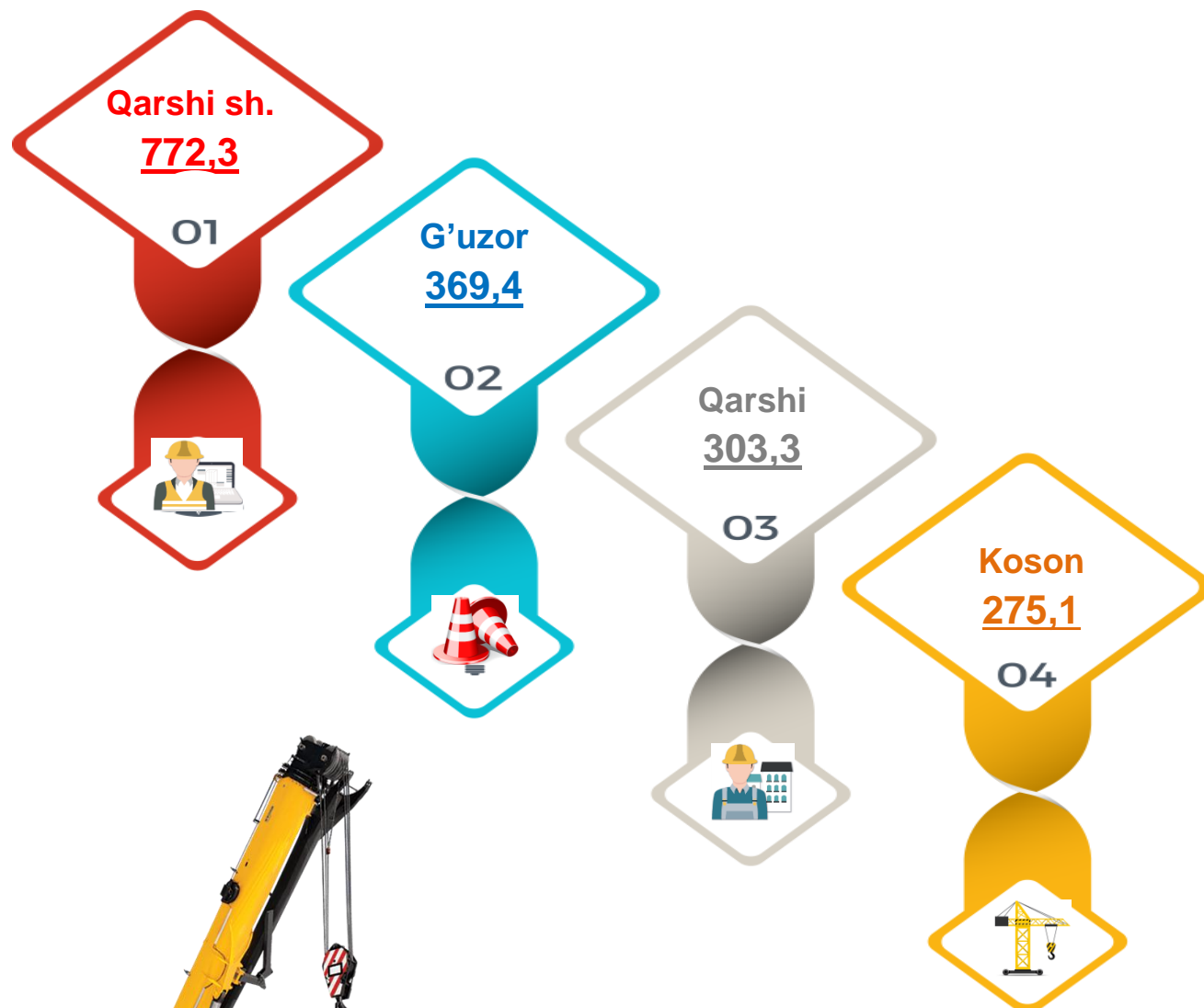
Viloyatda iqtisodiy faoliyat turlari bo'yicha
qurilish ishlari

ulushi, % da



Ma'lumot uchun: Iqtisodiy faoliyat turlari bo'yicha qurilish ishlarining asosiy qismi qurilish, turar joy va yashash uchun mo'ljallangan hamda yashash uchun mo'ljallangan binolar qurish bo'yicha amalga oshirilgan qurilish ishlaridan tashkil topdi

2020- yilning yanvar-avgust oylarida
hududlar kesimidagi qurilish ishlari, mlrd. so'm.



Ma'lumot uchun: qurilish ishlarining eng yuqori hajm ko'rsatkichi Qarshi sh. (772,3 mlrd. so'm), G'uzor (369,4 mlrd. so'm), Qarshi (303,3 mlrd. so'm), Koson (275,1 mlrd. so'm) tumanlariga to'g'ri keladi.

Investitsiyalar va qurilish statistikasi
bo'limi
Tel.: 75 221-32-47