



# Qashqadaryo viloyatida

## kichik tadbirkorlik

(dastlabki ma'lumotlar)

2020 – yil yanvar – sentabr

2020–yilning yanvar – sentabrda kichik tadbirkorlikning YaHMDagi ulushi **69,0** % ni tashkil etdi.

Kichik tadbirkorlik subyektlarining soni har 1000 aholiga **13,2** birlikni tashkil qildi.

2020–yilning yanvar – sentabrda **3710** ta yangi kichik korxonalar va mikrofirmalar (fermer va dehqon xo'jaliklarisiz) tashkil qilindi, bu o'tgan yilning shu davriga nisbatan **11,6** foizga kam.

Iqtisodiy faoliyat turlari bo'yicha eng ko'p kichik korxonalar va mikrofirmalar savdoda 1405 ta, qishloq, o'rmon va baliq xo'jaligida 857 ta, sanoatda 661 ta, qurilishda 274 ta, yashash va ovqatlanishda 123 ta, tashish va saqlashda 80 ta yangidan tashkil etilgan.

### 2020 – yil yanvar – sentabr oylarida yangi tashkil etilgan kichik korxonalar va mikrofirmalarning iqtisodiy faoliyat turlari bo'yicha ulushi, % da



Savdo  
37,9 %



Sanoat  
17,8 %



Qurilish  
7,4 %



Qishloq, o'rmon va baliq xo'jaligi  
23,1 %



Yashash va ovqatlanish bo'yicha xizmatlar  
3,3 %



Tashish va saqlash  
2,2 %

## Yanvar – sentabr oylarida kichik tadbirkorlikning asosiy ko'rsatkichlari

|   | O'lchov birligi | 2019 – y. | 2020 – y. | (+;-) |
|---|-----------------|-----------|-----------|-------|
| Faoliyat yuritayotgan kichik korxonalar va mikrofirmalar soni | birlikda        | 19769     | 23362     | 3593  |
| Yangi tashkil etilgan kichik korxonalar va mikrofirmalar soni | birlikda        | 4198      | 3710      | -488  |
| <i>Kichik tadbirkorlikning ulushlari:</i>                     |                 |           |           |       |
| YaHM  | %               | 68,2      | 69,0      | 0,8   |
| Sanoat  | %               | 22,1      | 30,7      | 8,6   |
| Qishloq, o'rmon va baliq xo'jaligi                            | %               | 99,0      | 99,5      | 0,5   |
| Investitsiya  | %               | 14,2      | 15,6      | 1,4   |
| Qurilish  | %               | 83,2      | 87,5      | 4,3   |
| Savdo   | %               | 97,4      | 93,3      | -4,1  |
| Xizmatlar   | %               | 70,1      | 70,3      | 0,2   |
| Yuk tashish   | %               | 84,7      | 88,5      | 3,8   |
| Yuk aylanmasi   | %               | 85,3      | 90,4      | 5,1   |
| Yo'lovchi tashish   | %               | 94,4      | 97,4      | 3,0   |
| Yo'lovchi aylanmasi   | %               | 96,0      | 97,9      | 1,9   |
| Eksport   | %               | 38,9      | 47,1      | 8,2   |
| Import  | %               | 64,8      | 46,9      | -17,9 |



### 2020 – yilning yanvar – sentabrda kichik tadbirkorlikning tarmoqlar bo'yicha asosiy ko'rsatkichlari, % da



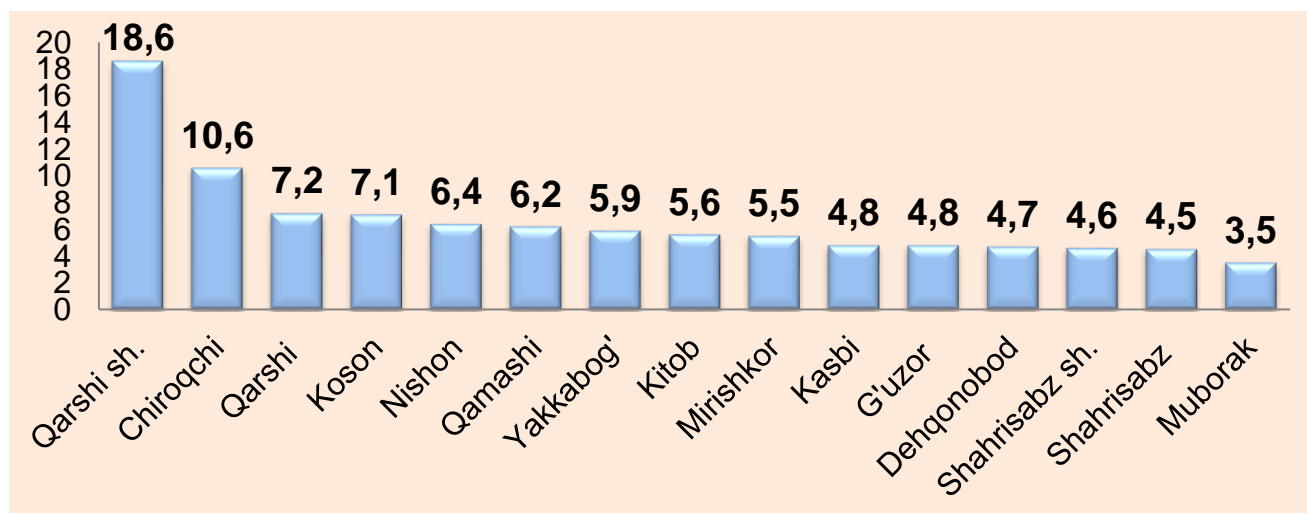
2020 – yilning yanvar – sentabrda yangi tashkil etilgan kichik korxonalar va mikrofirmalarning shahar va tumanlar bo'yicha eng ko'pi Qarshi shahrida – 691 ta, Chiroqchi tumanida – 392 tani tashkil etgan. Shuningdek, eng past ko'rsatkich Muborak tumanida – 131 ta Shahrisabz tumanida – 168 tani tashkil etgan.

**Shahar va tumanlar bo'yicha yangi tashkil etilgan kichik korxonalar va mikrofirmalar, birlikda**

|                             | 2019 – yil<br>yanvar – sentabr | 2020 – yil<br>yanvar – sentabr | (+;-)       |
|-----------------------------|--------------------------------|--------------------------------|-------------|
| <b>Qashqadaryo viloyati</b> | <b>4198</b>                    | <b>3710</b>                    | <b>-488</b> |
| <i>shaharlar:</i>           |                                |                                |             |
| Qarshi sh.                  | 808                            | 691                            | -117        |
| Shahrisabz sh.              | 277                            | 170                            | -107        |
| <i>tumanlar:</i>            |                                |                                |             |
| G'uzor                      | 178                            | 179                            | 1           |
| Dehqonobod                  | 159                            | 176                            | 17          |
| Qamashi                     | 244                            | 223                            | -21         |
| Qarshi                      | 348                            | 268                            | -80         |
| Koson                       | 238                            | 262                            | 24          |
| Kitob                       | 274                            | 209                            | -65         |
| Mirishkor                   | 196                            | 205                            | 9           |
| Muborak                     | 124                            | 131                            | 7           |
| Nishon                      | 170                            | 238                            | 68          |
| Kasbi                       | 292                            | 178                            | -114        |
| Chiroqchi                   | 338                            | 392                            | 54          |
| Shahrisabz                  | 273                            | 168                            | -105        |
| Yakkabog'                   | 279                            | 220                            | -59         |



**2020 – yil yanvar – sentabr holatiga ko'ra yangi tashkil topgan kichik korxonalar va mikrofirmalarning tuman va shaharlar bo'yicha ulushi, % da**

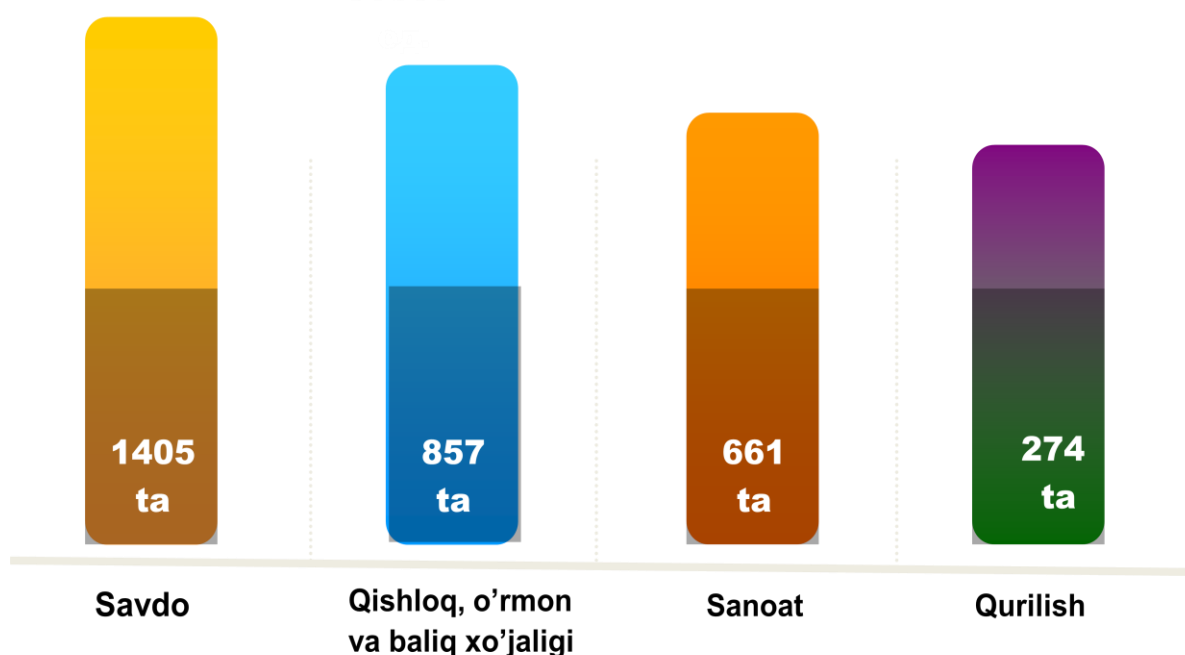


2020 - yilning yanvar - sentabr oylarida shahar va tumanlar bo'yicha yangi tashkil etilgan kichik korxonalar va mikrofirmalarning jami miqdoridan eng ko'p ulush Qarshi shahri - 18,6 %, Chiroqchi tumani - 10,6 %, Qarshi tumani - 7,2 %, Koson tumani - 7,1 %, Nishon tumani - 6,4 %, Qamashi tumani - 6,2 %, Yakkabog' tumani - 5,9 %, Kitob tumani - 5,6 %. Mirishkor tumani - 5,5 % ga tegishli.

Iqtisodiy faoliyat turlari bo'yicha yangi tashkil etilgan kichik korxonalar va mikrofirmalar, birlikda

|  | 2019- yil<br>yanvar- sentabr | 2020 - yil<br>yanvar- sentabr | (+;- ) |
|--|------------------------------|-------------------------------|--------|
| Jami   | 4198                         | 3710                          | -488   |
| Qishloq, o'rmon va baliq xo'ialigi                 | 733                          | 857                           | 124    |
| Sanoat   | 965                          | 661                           | -304   |
| Qurilish   | 508                          | 274                           | -234   |
| Savdo  | 1287                         | 1405                          | 118    |
| Tashish va saqlash                                 | 115                          | 80                            | -35    |
| Yashash va ovqatlanish bo'vicha xizmatlar          | 273                          | 123                           | -150   |
| Axborot va aloqa                                   | 43                           | 52                            | 9      |
| Sog'liqni saqlash va ijtimoiy xizmatlar ko'rsatish | 88                           | 77                            | -11    |
| Boshqa faoliyat turlari                            | 186                          | 181                           | -5     |

**Ma'lumot uchun:** 2020 – yilning yanvar – sentabrda iqtisodiy faoliyat turlari bo'yicha yangi tashkil etilgan kichik korxonalar va mikrofirmalarning eng ko'p salmog'i, birlikda:



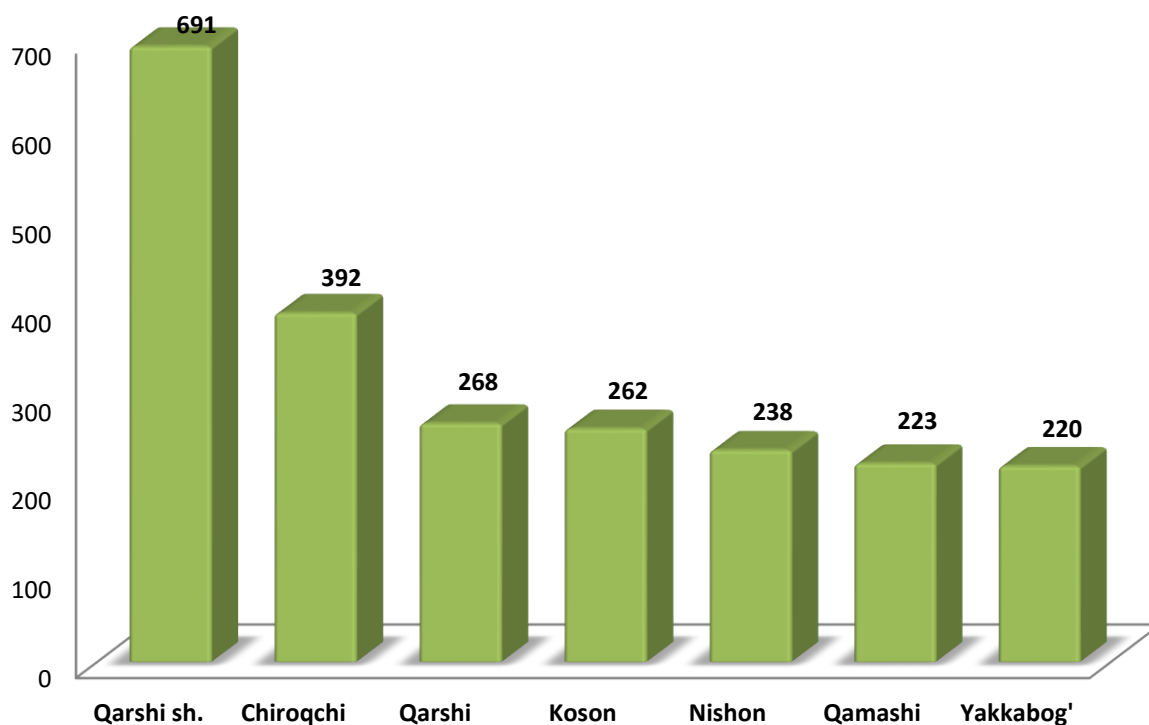
**Yangi tashkil etilgan kichik korxonalar va mikrofirmalar bo'yicha eng yuqori ko'rsatkichga ega bo'lgan shahar va tumanlar, birlikda**

|                  | 2019 - yil<br>yanvar-sentabr | 2020 - yil<br>yanvar-sentabr | Farqi<br>(+;-) |
|------------------|------------------------------|------------------------------|----------------|
| Qarshi sh.       | 808                          | 691                          | -117           |
| Chiroqchi tumani | 338                          | 392                          | 54             |
| Qarshi tumani    | 348                          | 268                          | -80            |
| Koson tumani     | 238                          | 262                          | 24             |
| Nishon tumani    | 170                          | 238                          | 68             |
| Qamashi tumani   | 244                          | 223                          | -21            |
| Yakkabog' tumani | 279                          | 220                          | -59            |

2020 – yilning yanvar – sentabrda yangi tashkil etilgan kichik korxonalar va mikrofirmalarning eng ko'pi Qarshi shahrida – 691 taga yetdi.

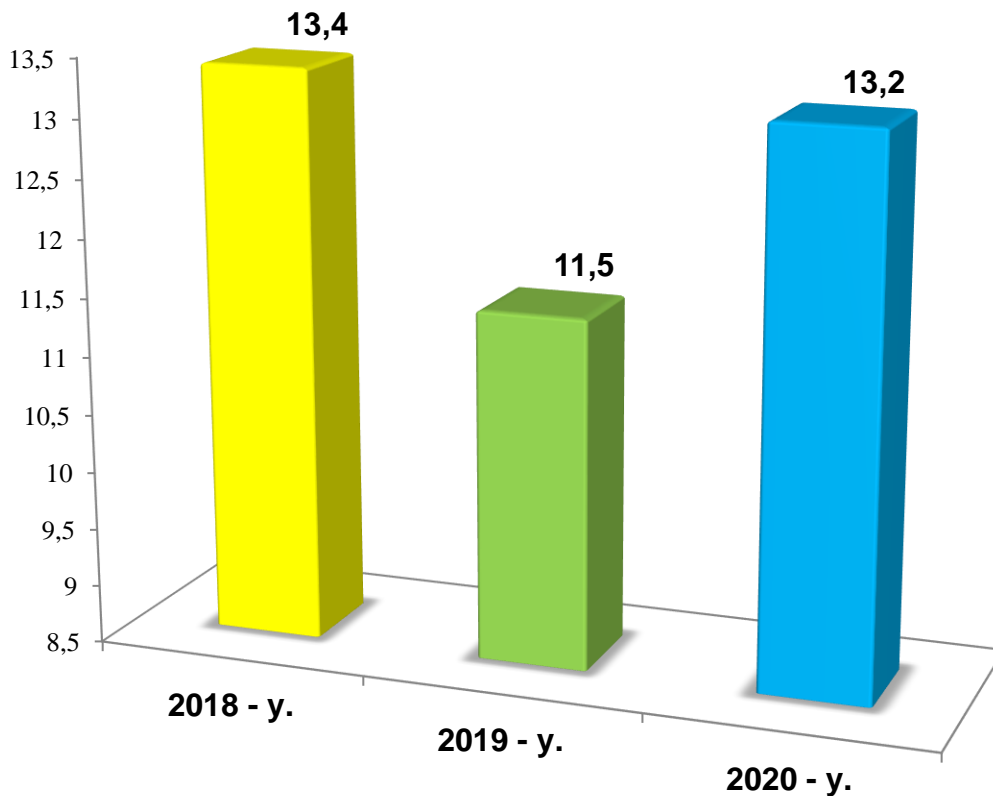


**Yangi tashkil etilgan korxonalar bo'yicha eng yuqori ko'rsatkichga ega bo'lgan shahar va tumanlar, birlikda**





### Qashqadaryo viloyatida faoliyat yuritayotgan kichik tadbirkorlik subyektlarining soni (har 1000 aholiga, birlikda), yanvar - sentabr holatiga ko'ra\*




2020 – yilning yanvar–sentabrda kichik tadbirkorlik subyektlarining soni (har 1000 aholiga, birlikda) shahar va tumanlar bo'yicha eng ko'p ko'rsatkich Mirishkor tumanida 20,1 birlik, Kitob tumanida 17,7 birlik, Qarshi shahrida 17,5 birlik. Muborak tumanida 16,0 birlikni tashkil etgan. Kasbi tumanida esa ushbu ko'rsatkich eng past bo'lib 8,7 birlikka to'g'ri keldi.

\* Kichik korxonalar va mikrofirmalar (fermer va dehqon xo'jaliklarini qo'shgan holda)



2020 – yilning yanvar – sentabrda shahar va tumanlar bo'yicha faoliyat yuritayotgan kichik tadbirkorlik subyektlarining soni (har 1000 aholiga, birlikda)\*

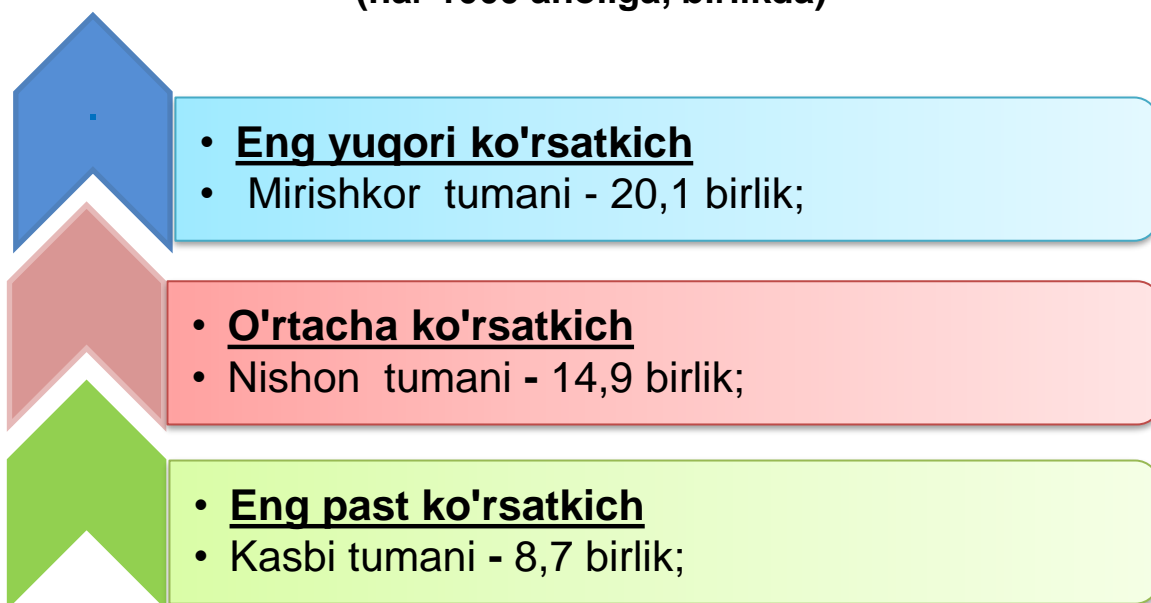


\* Kichik korxonalar va mikrofirmalar (fermer va dehqon xo'jaliklarini qo'shgan holda)



2020 – yilning yanvar – sentabrida kichik tadbirkorlik subyektlarining soni (har 1000 aholiga, birlikda) shahar va tumanlar bo'yicha eng ko'p ko'rsatkich Mirishkor tumanida 20,1 birlik, Kitob tumanida 17,7 birlik, Qarshi shahrida 17,5 birlikni tashkil etdi.

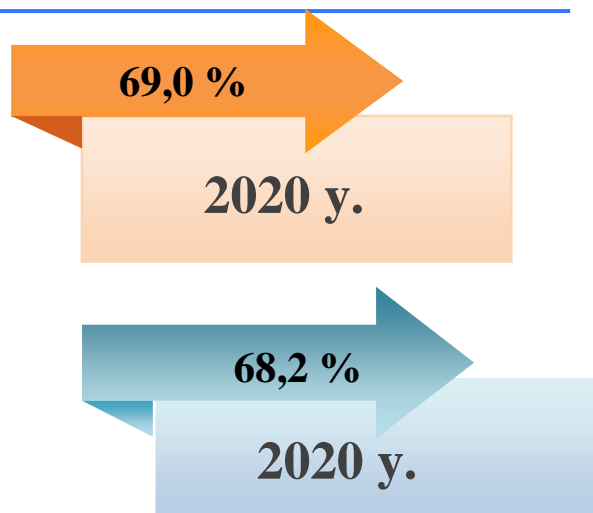
### Faoliyat yuritayotgan kichik tadbirkorlik subyektlarining soni (har 1000 aholiga, birlikda)



### Kichik tadbirkorlikning YaHMDagi ulushini dinamikasi, yanvar - sentabr holatiga ko'ra, % da

2020 – yilning yanvar – sentabrida kichik tadbirkorlikning YaHMDagi ulushi 69,0 % ni tashkil qildi. (2019 yilning yanvar – sentabrida 68,2 %).


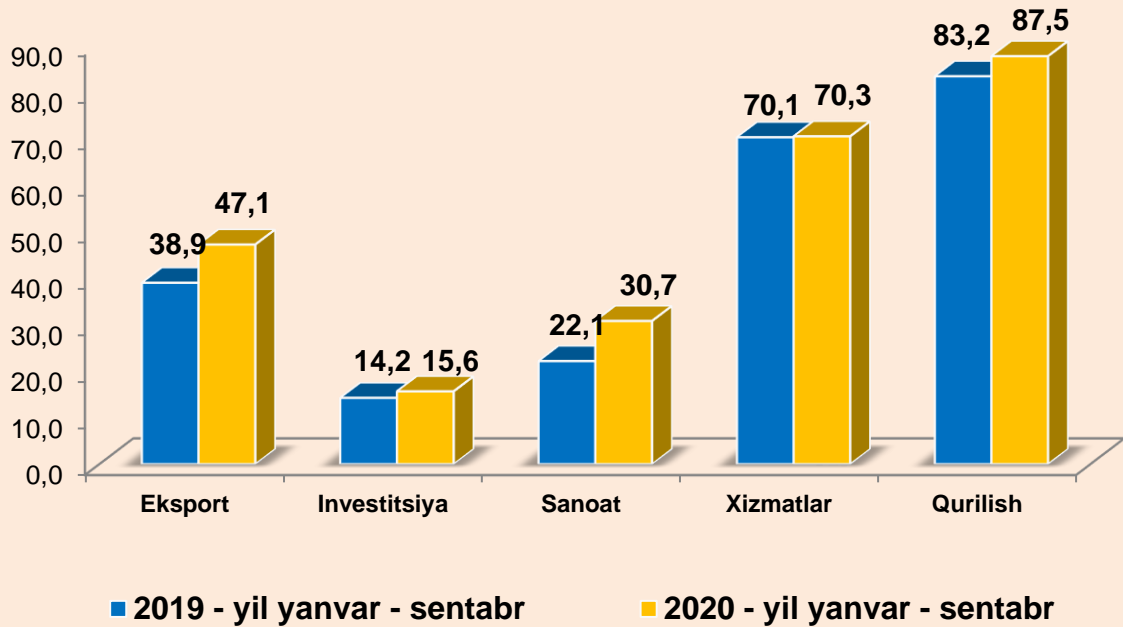
YaHMning o'tgan yilga nisbatan ko'payishi kuzatildi.







### Kichik tadbirkorlikning iqtisodiyot tarmoqlaridagi ulushi (umumiy hajmga nisbatan % da)





**2020 – yilning yanvar – sentabrda kichik tadbirkorlikni shahar va tumanlar kesimida iqtisodiyotning asosiy tarmoqlaridagi ulushi, (%) da**

|                         | Sanoat      | Qurilish    | Xizmatlar   | Investitsiya |
|-------------------------|-------------|-------------|-------------|--------------|
| <b>Viloyat bo`yicha</b> | <b>30,7</b> | <b>87,5</b> | <b>70,3</b> | <b>15,6</b>  |
| <i>shaharlar:</i>       |             |             |             |              |
| Qarshi sh.              | 47,8        | 81,2        | 48,1        | 18,6         |
| Shahrisabz sh.          | 81,7        | 68,9        | 83,9        | 74,6         |
| <i>tumanlar</i>         |             |             |             |              |
| G`uzor                  | 4,5         | 76,6        | 86,3        | 4,7          |
| Dehqonobod              | 12,0        | 100,0       | 89,8        | 59,6         |
| Qamashi                 | 100,0       | 99,2        | 97,3        | 73,3         |
| Qarshi                  | 38,1        | 100,0       | 96,2        | 40,9         |
| Koson                   | 42,6        | 77,5        | 97,0        | 80,5         |
| Kitob                   | 95,5        | 98,8        | 96,0        | 59,3         |
| Mirishkor               | 63,7        | 100,0       | 94,2        | 53,7         |
| Muborak                 | 14,7        | 78,9        | 64,0        | 4,1          |
| Nishon                  | 3,7         | 99,9        | 92,6        | 1,2          |
| Kasbi                   | 27,9        | 94,3        | 97,1        | 37,0         |
| Chiroqchi               | 86,2        | 100,0       | 99,0        | 81,2         |
| Shahrisabz              | 51,9        | 100,0       | 93,2        | 51,8         |
| Yakkabog`               | 73,0        | 99,6        | 95,8        | 81,9         |

Shahar va tumanlar bo`yicha kichik tadbirkorlikning iqtisodiy faoliyat turlari bo`yicha ulushi eng ko`p:

**Sanoatda-**

Qamashi (100,0 %),  
Kitob (95,5 %),  
Chiroqchi (86,2 %),  
Shahrisabz sh. (81,7 %)  
va Yakkabog` (73,0 %)  
tumanlarida.

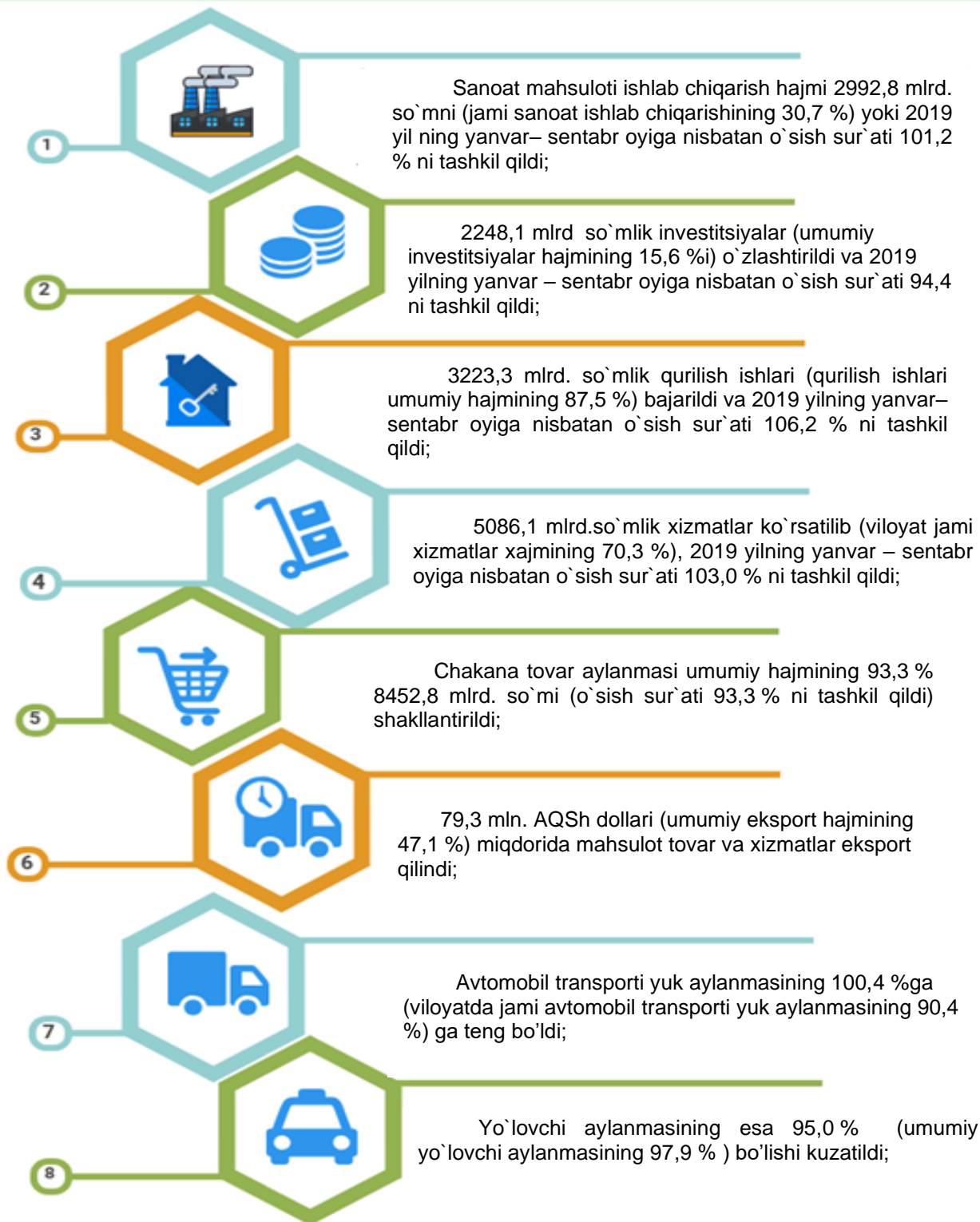
**Qurilishda-**

Dehqonobod (100,0 %),  
Qarshi (100,0 %),  
Mirishkor (100,0 %),  
Chiroqchi (100,0 %)  
Shahrisabz (100,0 %)  
va Nishon (99,9 %),  
tumanlarida.

**Xizmatlarda-**

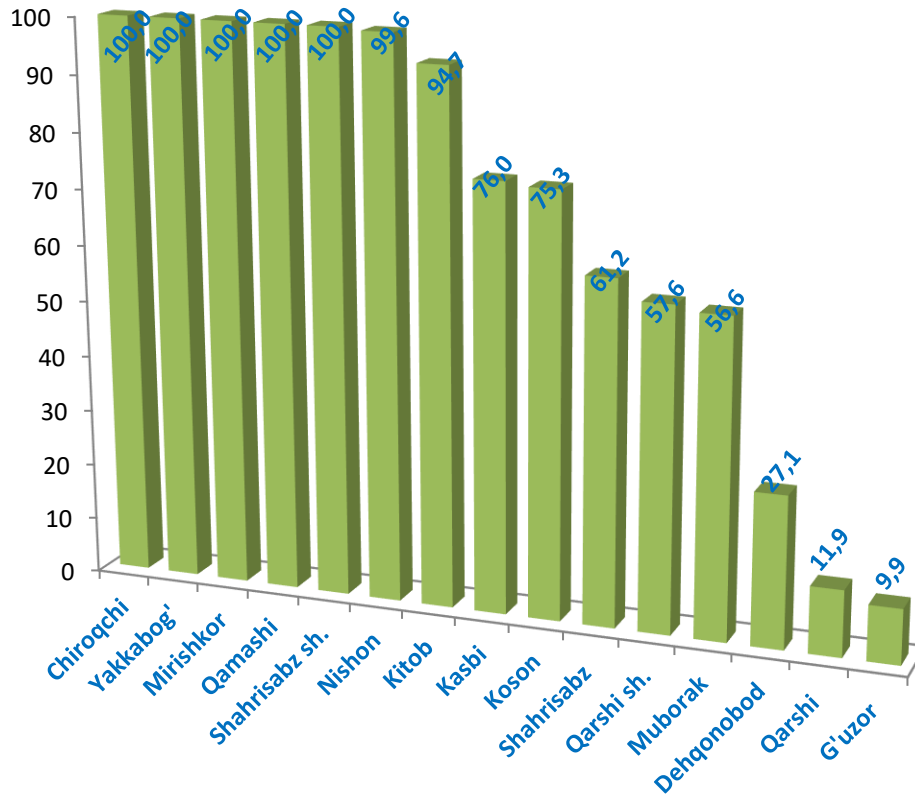
Chiroqchi (99,0 %),  
Qamashi (97,3 %),  
Kasbi (97,1 %)  
Koson (97,0 %),  
Qarshi (96,2 %) va  
Kitob (96,0 %),  
tumanlarida.

## Kichik tadbirkorlik subyektlari tomonidan 2020 – yilning yanvar – sentabrida





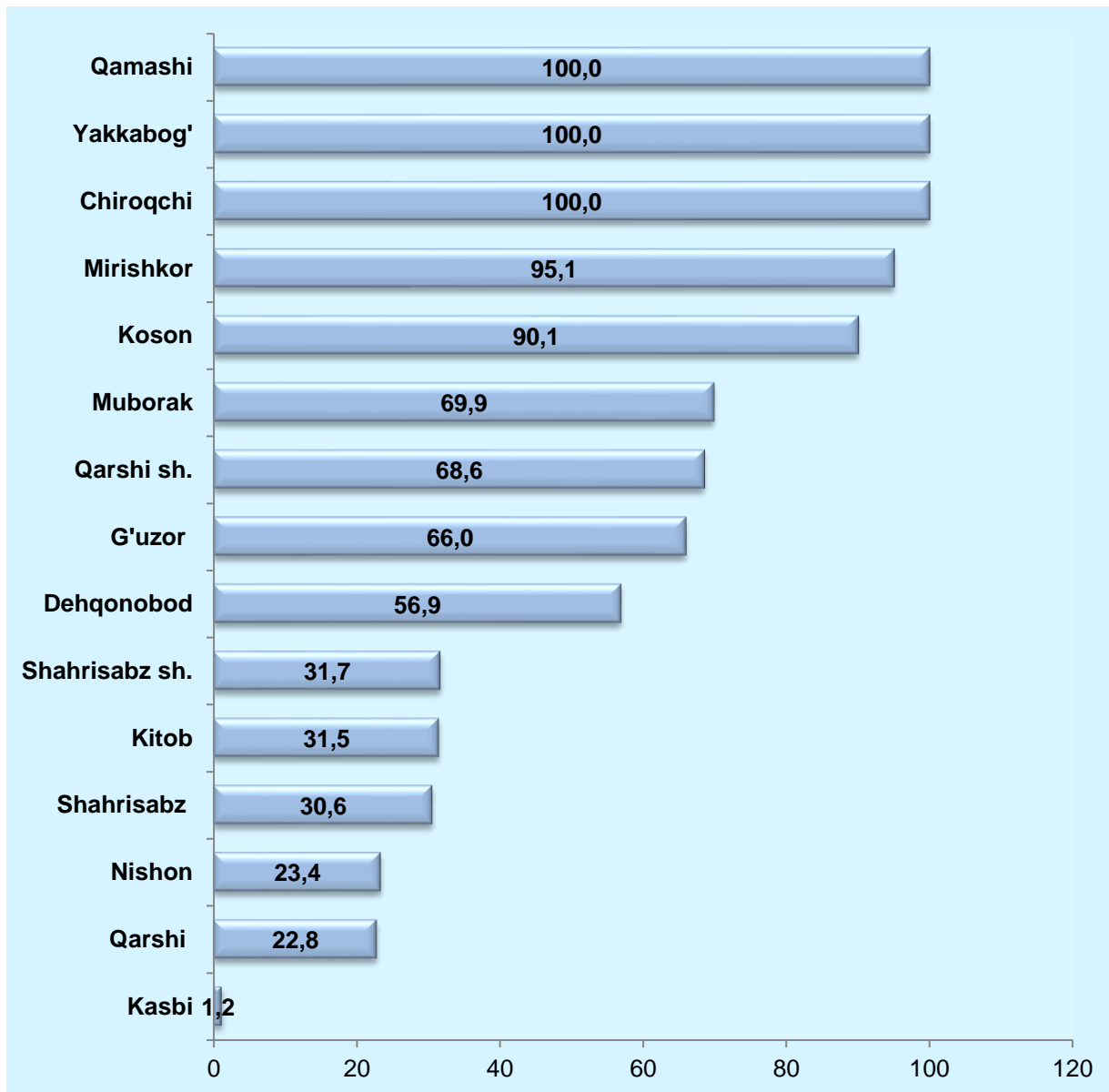
**Kichik tadbirkorlik subyektlari tomonidan amalga oshirilgan mahsulot (tovar, xizmatlar) eksportining, jami eksportdagi ulushi, % da**




2020 – yil yanvar – sentabr oylarida shahar va tumanlar bo'yicha kichik tadbirkorlik subyektlari mahsulotlar (tovar, xizmatlar) eksportining jamiga nisbatan eng ko'p ulushini Qamashi tumanida – 100,0%, Mirishkor tumanida – 100,0 %, Chiroqchi tumanida – 100,0 %, Yakkabog' tumanida – 100,0 %, Shahrisabz tumanida – 100,0 %, ni, eng past ko'rsatkich Qarshi tumanida – 11,9 % G'uzor tumanida – 9,9 % ni tashkil etdi.



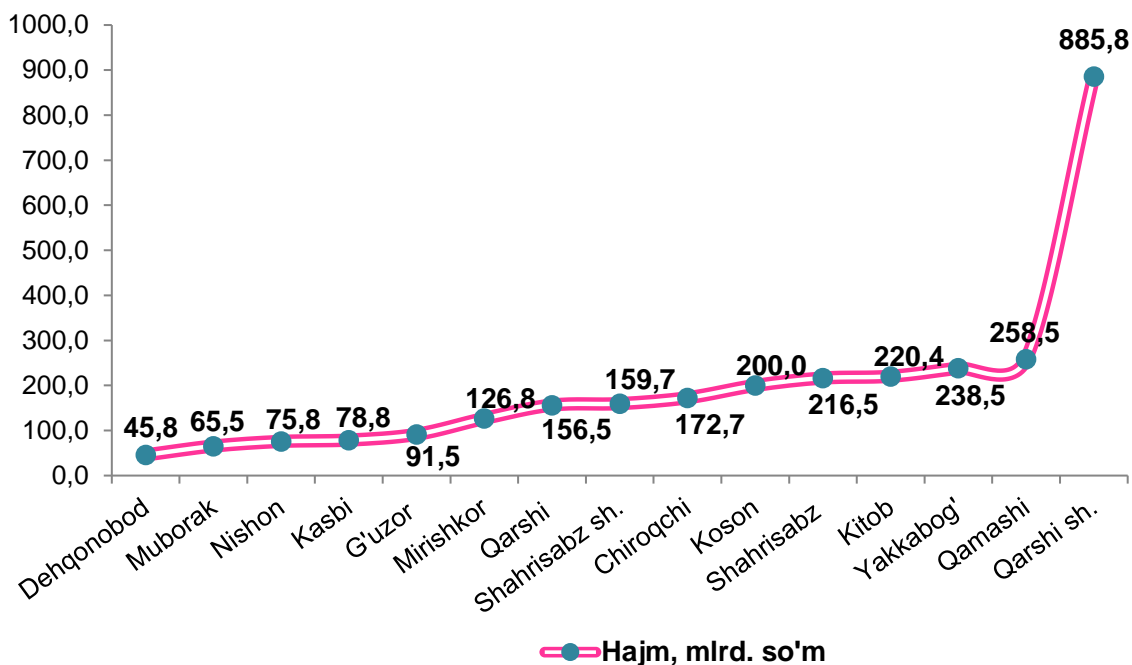
**Kichik tadbirkorlik subyektlari tomonidan amalga oshirilgan mahsulotlar (tovar, xizmatlar) importining, jami importdagi ulushi, % da**



2020 – yil yanvar – sentabr oylarida shahar va tumanlar bo'yicha kichik tadbirkorlik subyektlari tomonidan amalga oshirilgan mahsulotlar (tovar, xizmatlar) importining jamiga nisbatan eng yuqori ulushi Qamashi tumanida – 100,0 %, Chiroqchi tumanida – 100,0 %, Yakkabog' tumanida – 100,0 %. Eng past ko'rsatkich Kasbi tumanida - 1,2 % ni tashkil etdi.



## 2020 – yilning yanvar – sentabrda shahar va tumanlar bo`yicha kichik tadbirkorlik (biznes)da sanoat mahsuloti ishlab chiqarish hajmi

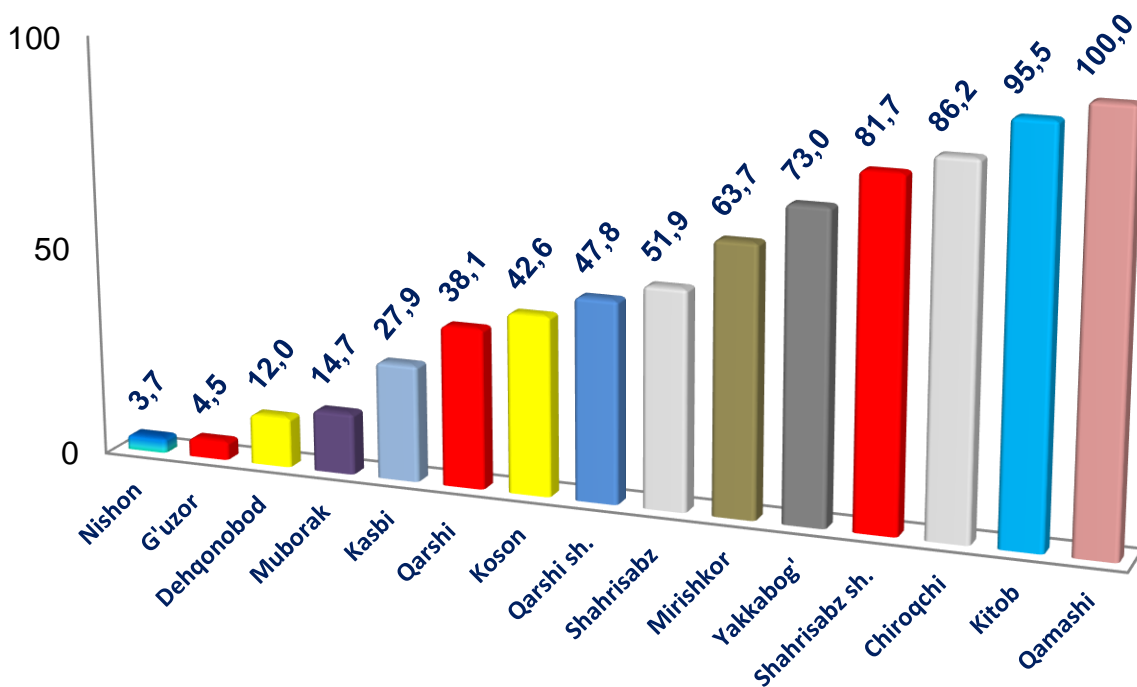


Shahar va tumanlar bo`yicha eng ko`p sanoat mahsulotlari ishlab chiqarish hajmi Qarshi shahri (885,8 mlrd. so`m), Qamashi (258,5 mlrd. so`m), Yakkabog' (238,5 mlrd. so`m), Kitob (220,4 mlrd. so`m) va Shahrisabz (216,5 mlrd. so`m) tumanlari hissasiga to`g`ri keladi. Dehqonobod tumanida (45,8 mlrd. so`m) sanoat mahsulotlari ishlab chiqarish hajmi past bo`lib qolmoqda.





2020 – yil yanvar – sentabr holatiga ko'ra jami sanoat mahsulotidagi kichik tadbirkorlikning tuman va shaharlar bo'yicha ulushi, % da

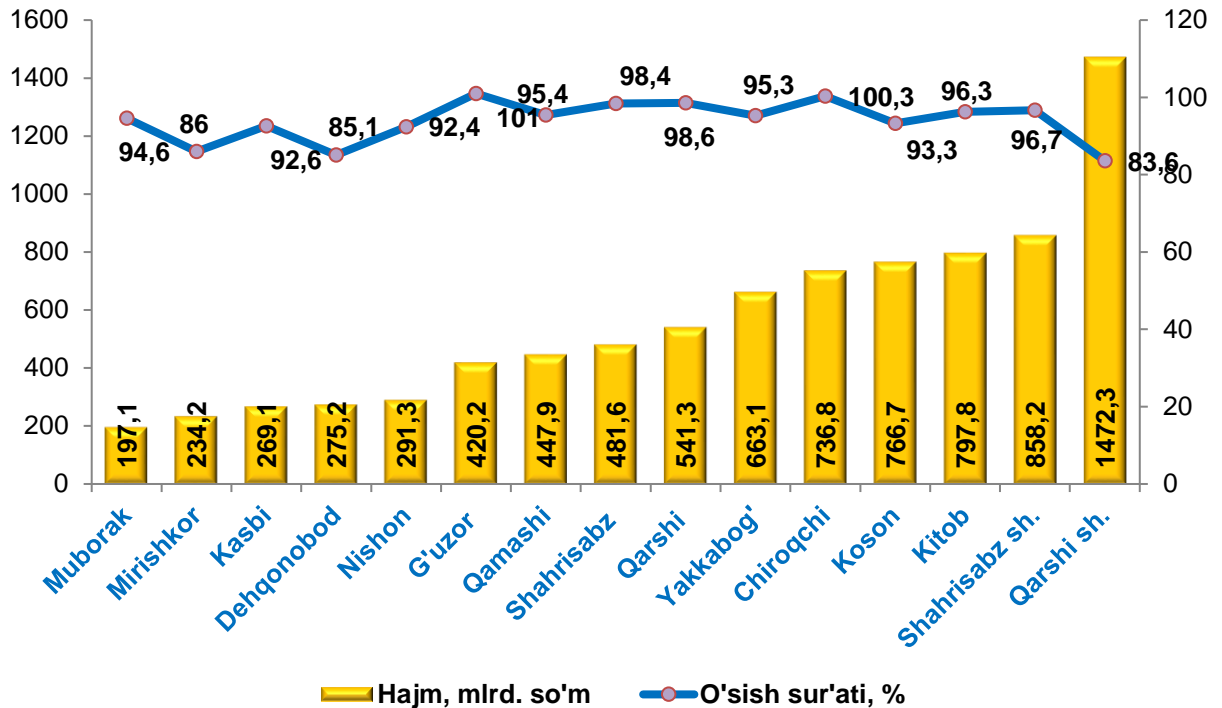


Shahar va tumanlar kesimida kichik tadbirkorlikning jami sanoat mahsulotidagi eng yuqori ulushini Qamashi tumani (100,0 %), Kitob tumani (95,5%), Chiroqchi tumani (86,2%), Shahrisabz shahar (81,7%) Yakkabog' tumani (73,0%), tumanlari tashkil etdi.

Nishon tumanida (3,7%) kichik tadbirkorlikning ulushi eng past bo'lib qolmoqda.



**2020 – yilning yanvar – sentabrda shahar va tumanlar bo`yicha kichik tadbirkorlik (biznes)da chakana savdo tovar aylanmasi hajmi va o`shish sur`ati**

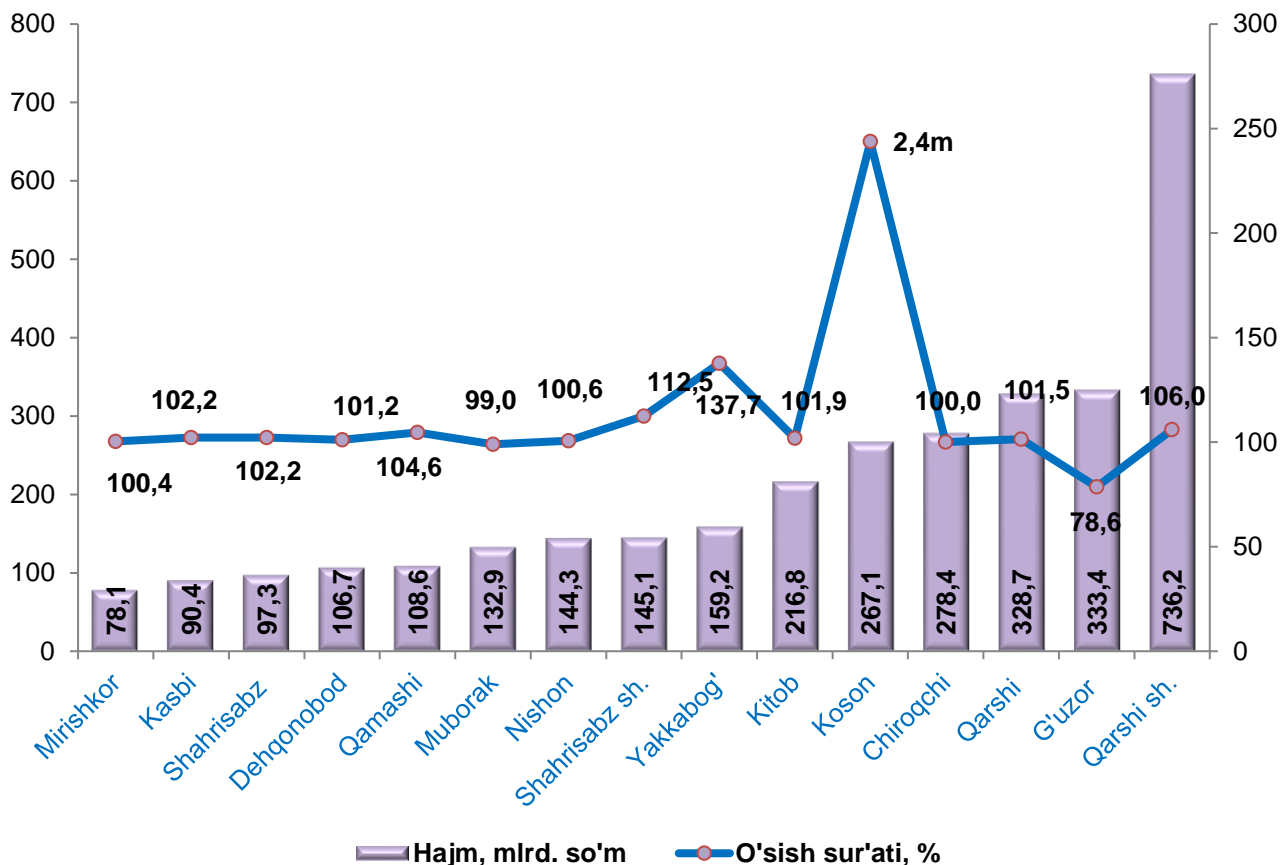


Shahar va tumanlar bo`yicha eng ko`p chakana savdo tovar aylanmasi hajmi Qarshi shahri - 1472,3 mlrd. so`m (2019 yilning yanvar – sentabriga nisbatan o`shish sur`ati 83,6%), Shahrisabz shahar 858,2 mlrd. so`m (96,7%), Kitob tumani 797,8 mlrd. so`m (96,3%) va Chiroqchi tumani 736,8 mlrd. so`m (100,3%) hissasi ga to`g`ri keladi.





## 2020 – yilning yanvar – sentabrda shahar va tumanlar bo`yicha kichik tadbirkorlik (biznes)da bajarilgan qurilish ishlari hajmi va o`shish sur`ati



Shahar va tumanlar bo`yicha eng ko`p bajarilgan qurilish ishlari hajmi Qarshi shahri - 736,2 mlrd. so`m (2019 yilning yanvar – sentabriga nisbatan o`shish sur`ati 106,0%), G`uzor tumani 333,4 mlrd.so`m (78,6%), Qarshi tumani 328,7 mlrd. so`m (101,5%), Chiroqchi tumani 278,4 mlrd. so`m (100,0%) qayd etildi.





## 2020 – yilning yanvar – sentabrida shahar va tumanlar bo`yicha kichik tadbirkorlik (biznes)da xizmatlar sohasi hajmi va o`sinh sur`ati

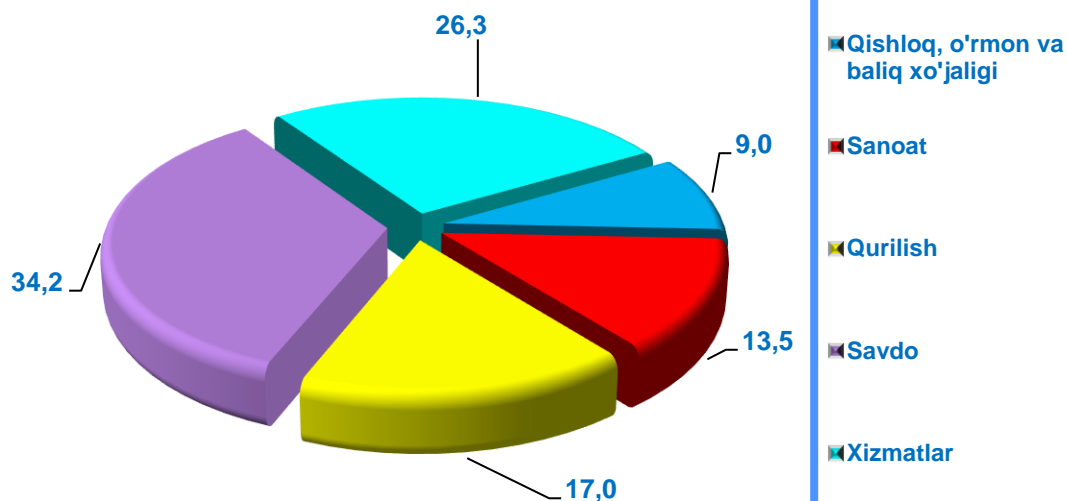


Shahar va tumanlar bo`yicha eng ko`p xizmatlar hajmi Qarshi shahri - 1720,9 mlrd. so`m (2019 yilning yanvar – sentabriga nisbatan o`sinh sur`ati 102,5%), Koson tumani 389,4 mlrd. so`m (104,1%), Kitob tumani 342,9 mlrd. so`m (103,4%), Chiroqchi tumani 317,4 mlrd. so`m (103,1%) hissasiga to`g`ri keladi.



Iqtisodiy faoliyat turlari bo'yicha 2020 – yil III chorak yakunlariga ko'ra, kichik korxonalar va mikrofirmalar tomonidan taqdim etilgan oxirgi yillik hisobotda mahsulot (tovarlar, ishlar va xizmatlar) sotishdan sof tushumi mavjudlari bo'yicha tanlanma kuzatuvlar o'tkazildi. Unda **938** ta respondentlar ishtirok etdi.

### 2020 – yil III chorak bo'yicha kuzatuvda ishtirok etgan kichik korxonalar va mikrofirmalarning iqtisodiy faoliyat turlari bo'yicha taqsimlanishi\* , % da

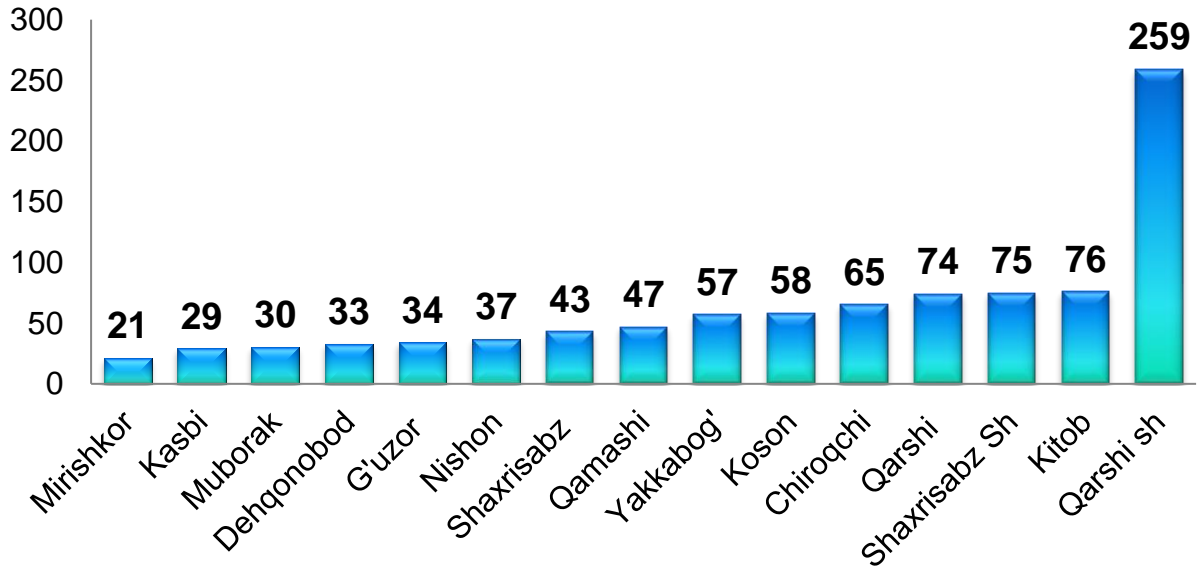


Iqtisodiy faoliyat turlari bo'yicha kuzatuvda ishtirok etgan kichik korxonalar va mikrofirmalarning ulushi qishloq, o'rmon va baliq xo'jaligida – 9,0 % (85 ta.), sanoatda – 13,5 % (127 ta), qurilishda – 17,0% (159 ta), savdoda – 34,2 % (320 ta), xizmatlar sohasida – 26,3 % (247 ta) ni tashkil etdi.

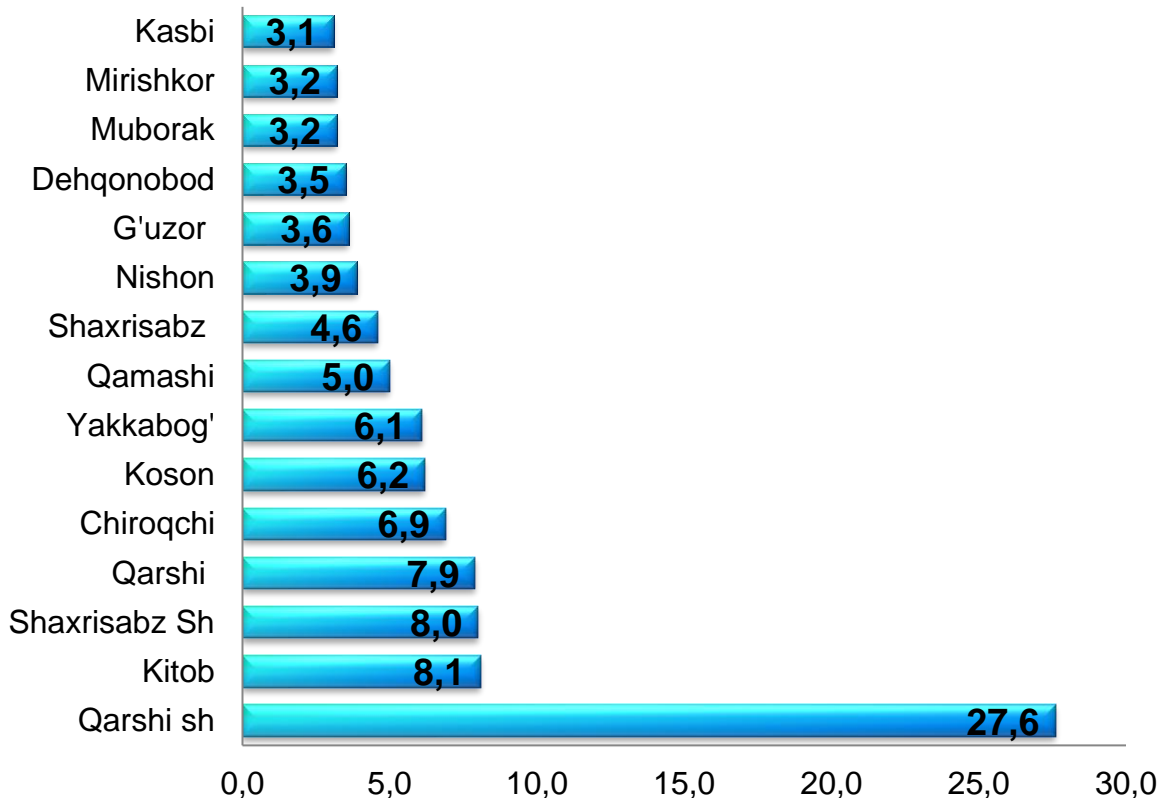
\* oxirgi yillik statistik hisobotga muvofiq mahsulot (tovarlar, ishlar va xizmatlar) sotishdan sof tushumga ega bo'lgan kichik korxonalar va mikrofirmalar bo'yicha.



**2020 – yil III chorak bo'yicha oxirgi yillik hisobotda mahsulot (tovarlar, ishlar va xizmatlar) sotishdan sof tushumi bo'lgan kuzatuvda ishtirok etgan kichik korxonalar va mikrofirmalarning hududlar bo'yicha taqsimlanishi, birlikda**




**2020 – yil III chorak bo'yicha oxirgi yillik hisobotda mahsulot (tovarlar, ishlar va xizmatlar) sotishdan sof tushumi bo'lgan kuzatuvda ishtirok etgan kichik korxonalar va mikrofirmalarning hududlar bo'yicha taqsimlanishi, % da**



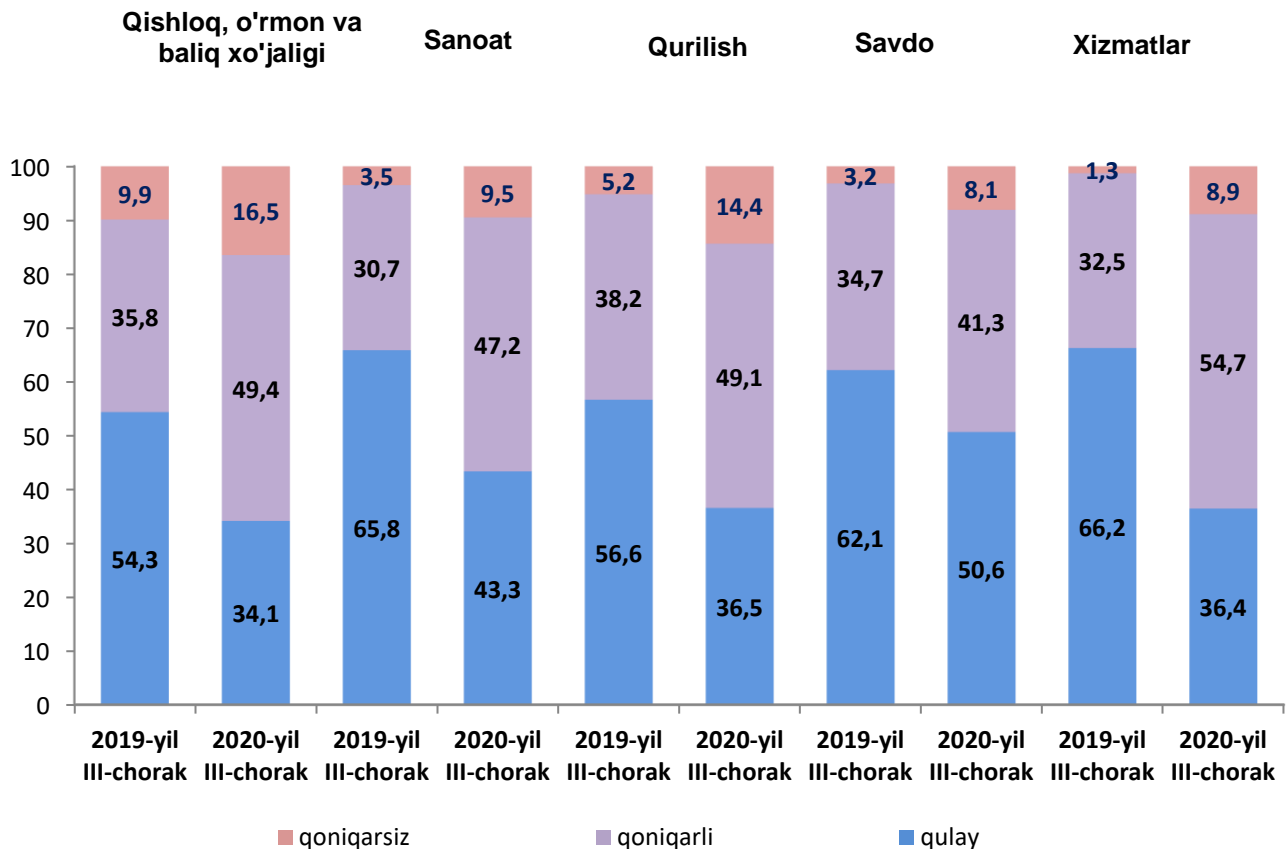
Kichik korxonalar va mikrofirmalarning 2020 – yilning III choragida, oxirgi hisobot yilida mahsulot (tovarlar, ishlar va xizmatlar) sotishdan tushgan sof tushumi mavjudlari bo'yicha o'tkazilgan kuzatuv natijalariga ko'ra o'tgan yilning shu davriga nisbatan qoniqarli iqtisodiy vaziyat qurilish korxonalarida 10,9 punktga, xizmatlar sohasida 22,2 punktga, savdoda 6,6 punktga, sanoat korxonalarida 16,5 punktga, qishloq, o'rmon va baliq xo'jaligida 13,6 punktga oshdi.

Shu bilan birga, o'tgan yil bilan taqqoslaganda iqtisodiy vaziyatni qoniqarli deb baholaydigan barcha faoliyat turlari bo'yicha korxonalar ulushining oshishi kuzatildi.

Joriy yilning III choragida, o'tgan yilning shu davri bilan taqqoslaganda qishloq, o'rmon va baliq xo'jaligida 6,6 punktga, xizmatlar sohasi 5,8 punktga, savdo sohasi 4,9 punktga, qurilish sohasi 9,2 punktga, sanoat sohasida 6,0 punktga iqtisodiy vaziyatni qoniqarsiz deb baholagan korxonalar ulushining ko'payishi kuzatildi.



**Oxirgi hisobot yilida sof tushumi mavjud bo'lgan kichik korxonalar va mikrofirmalarning 2019 – 2020 – yillar III chorakdagi iqtisodiy vaziyatini baholash, % da**

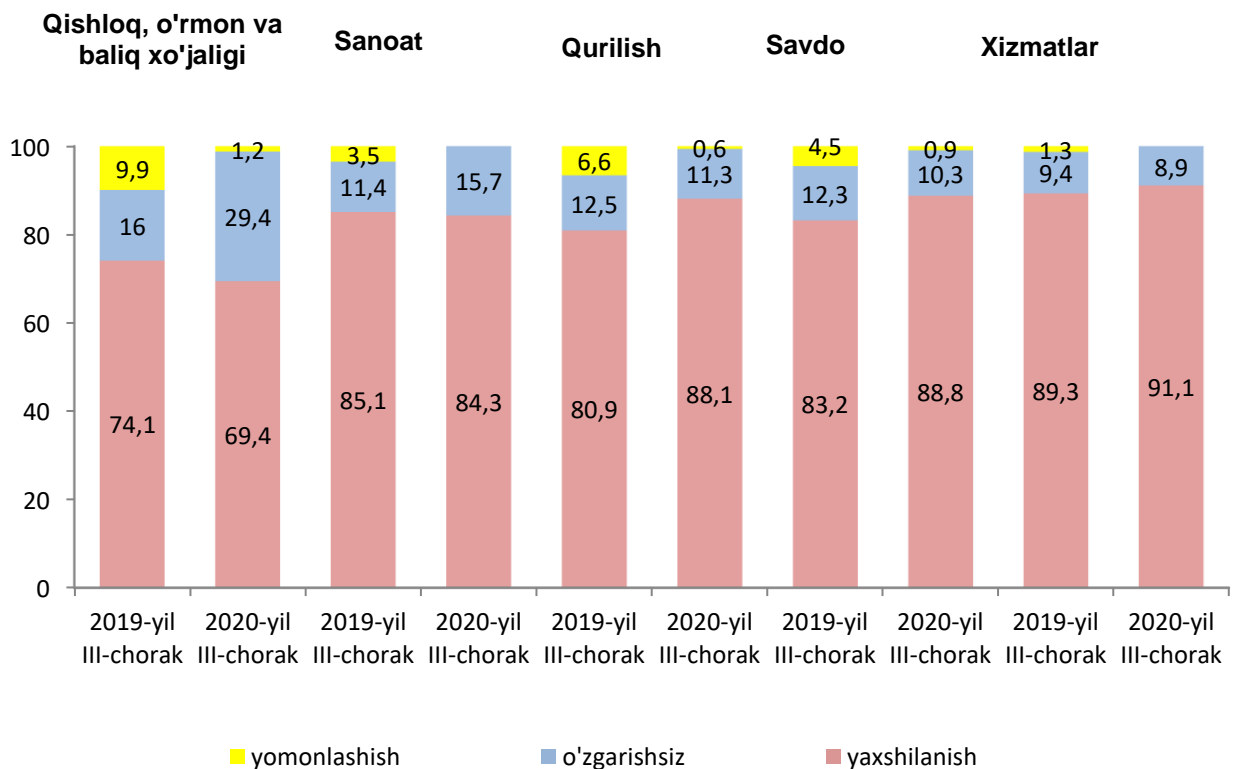


Kichik korxonalar va mikrofirmalarning 2020 – yilning III choragida, oxirgi hisobot yilida mahsulot (tovarlar, ishlar va xizmatlar) sotishdan tushgan sof tushumi mavjudlari bo'yicha o'tkazilgan kuzatuv natijalariga ko'ra, o'tgan yilning mos davriga nisbatan yaqin uch oyda iqtisodiy vaziyatni yaxshilanishiga ishongan korxonalar ulushi qurilish korxonalarida 7,2 punktga, xizmatlar sohasida 1,8 punktga, savdoda 5,6 punktga oshdi. sanoat korxonalarida 0,8 punktga, qishloq, o'rmon va baliq xo'jaligida 4,7 punktga iqtisodiy faoliyat turlari bo'yicha kamayishi kuzatildi.

Shu bilan birga, o'tgan yil bilan taqqoslaganda, qishloq, o'rmon va baliq xo'jaligi sohasi 13,4 punktga, sanoat korxonalarida 4,3 punktga yaqin uch oyda ularning iqtisodiy vaziyati o'zgarishsiz qolishiga ishongan korxonalar ulushi o'sdi.

Yaqin kelajakda iqtisodiy vaziyat yomonlashishini baholagan korxonalar ulushi kamaygan.

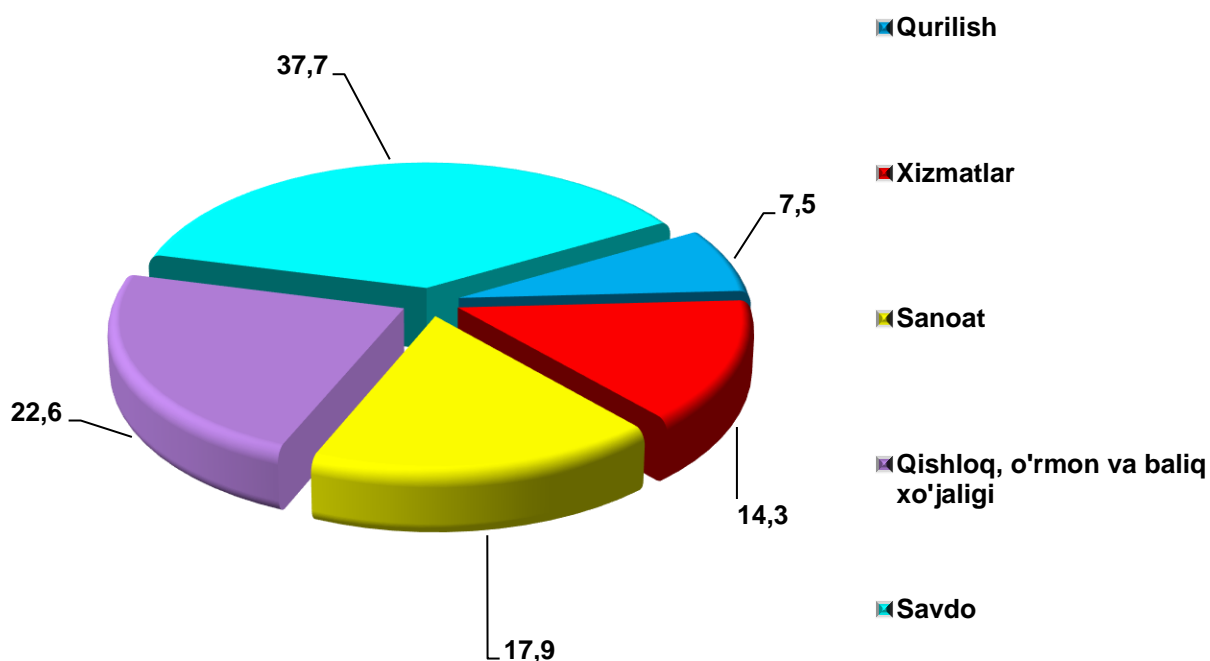
**Oxirgi hisobot yilida sof tushumi mavjud bo'lgan kichik korxonalar va mikrofirmalarning 2019 – 2020 – yillar III chorakdagi iqtisodiy vaziyatining yaqin uch oyda baholanishi,% da**





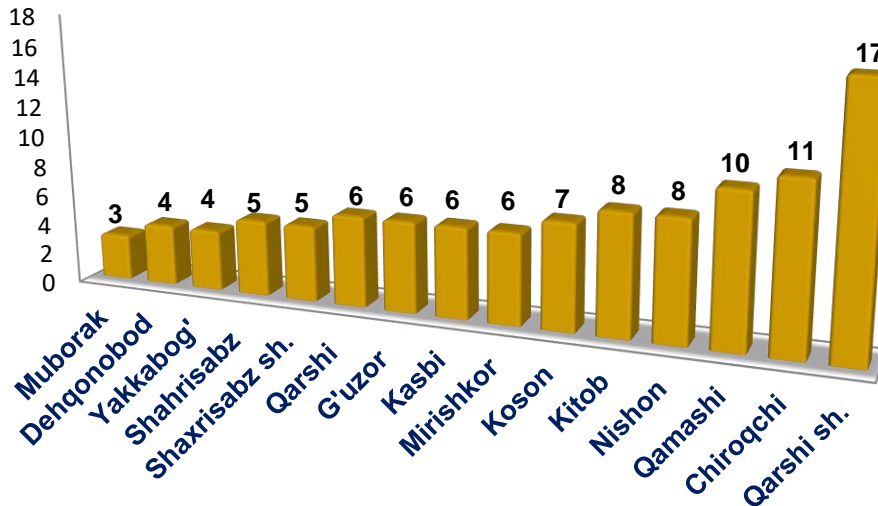
2020 – yilning III choragi yakunlariga ko'ra yangi tashkil etilgan kichik korxonalar va mikrofirmalar faoliyati kuzatildi, unda iqtisodiy faoliyat turlari bo'yicha 106 ta respondentlar qatnashgan. Shundan sanoat korxonalari – 19 ta (ishtirok etgan respondentlarning umumiy sonining 17,9 %), qurilish – 8 ta (7,5 %), savdo – 40 ta (37,7 %) va xizmatlar – 15 ta (14,3 %), qishloq, o'rmon va baliq ho'jaligi – 24 ta (22,6 %).

**2020 – yil III chorak bo'yicha kuzatuvda ishtirok etgan yangi tashkil etilgan kichik korxonalar va mikrofirmalarning iqtisodiy faoliyat turlari bo'yicha taqsimlanishi, % da**

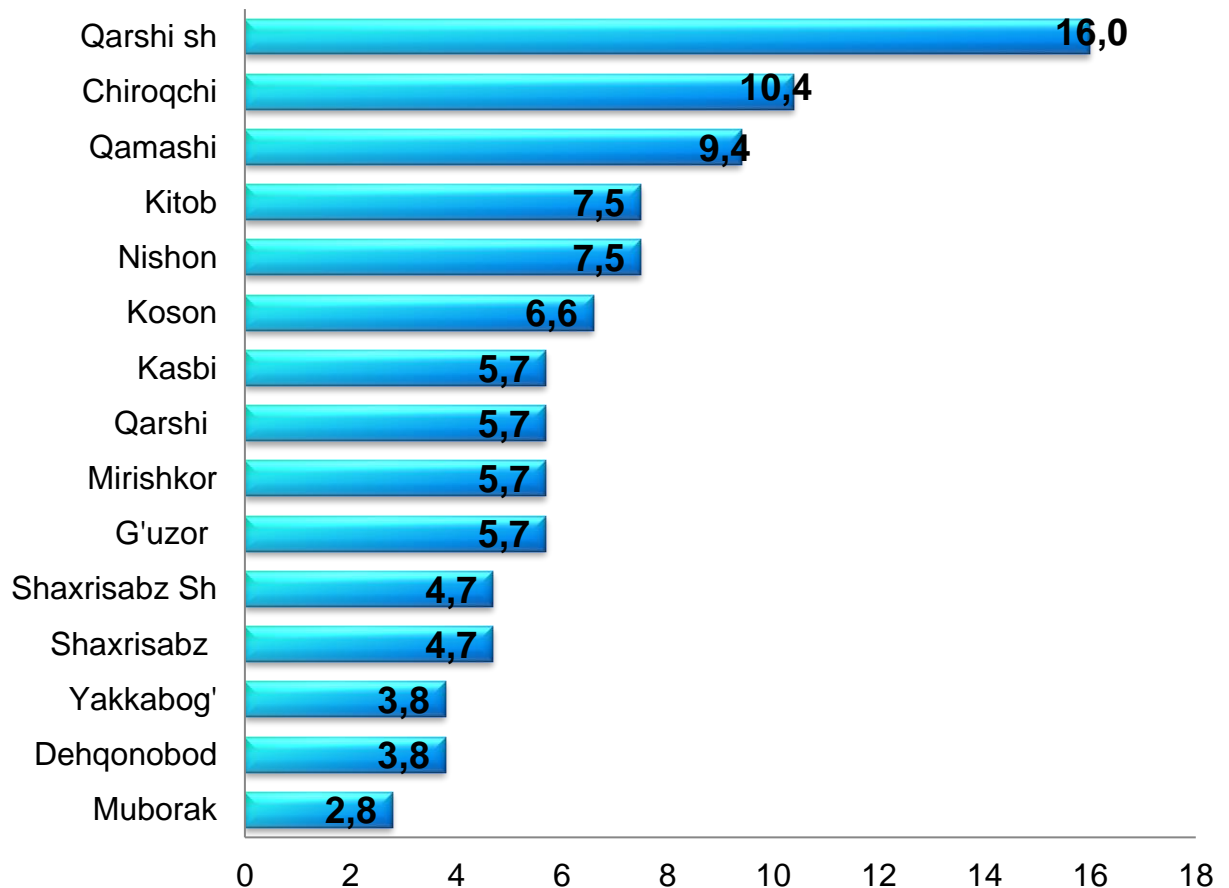




**2020 – yil III chorak bo'yicha kuzatuvda ishtirok etgan yangi tashkil etilgan kichik korxonalar va mikrofirmalarning shahar va tumanlar bo'yicha taqsimlanishi, birlikda**



**2020 – yil III chorak bo'yicha kuzatuvda ishtirok etgan yangi tashkil etilgan kichik korxonalar va mikrofirmalarning shahar va tumanlar bo'yicha taqsimlanishi, % da**



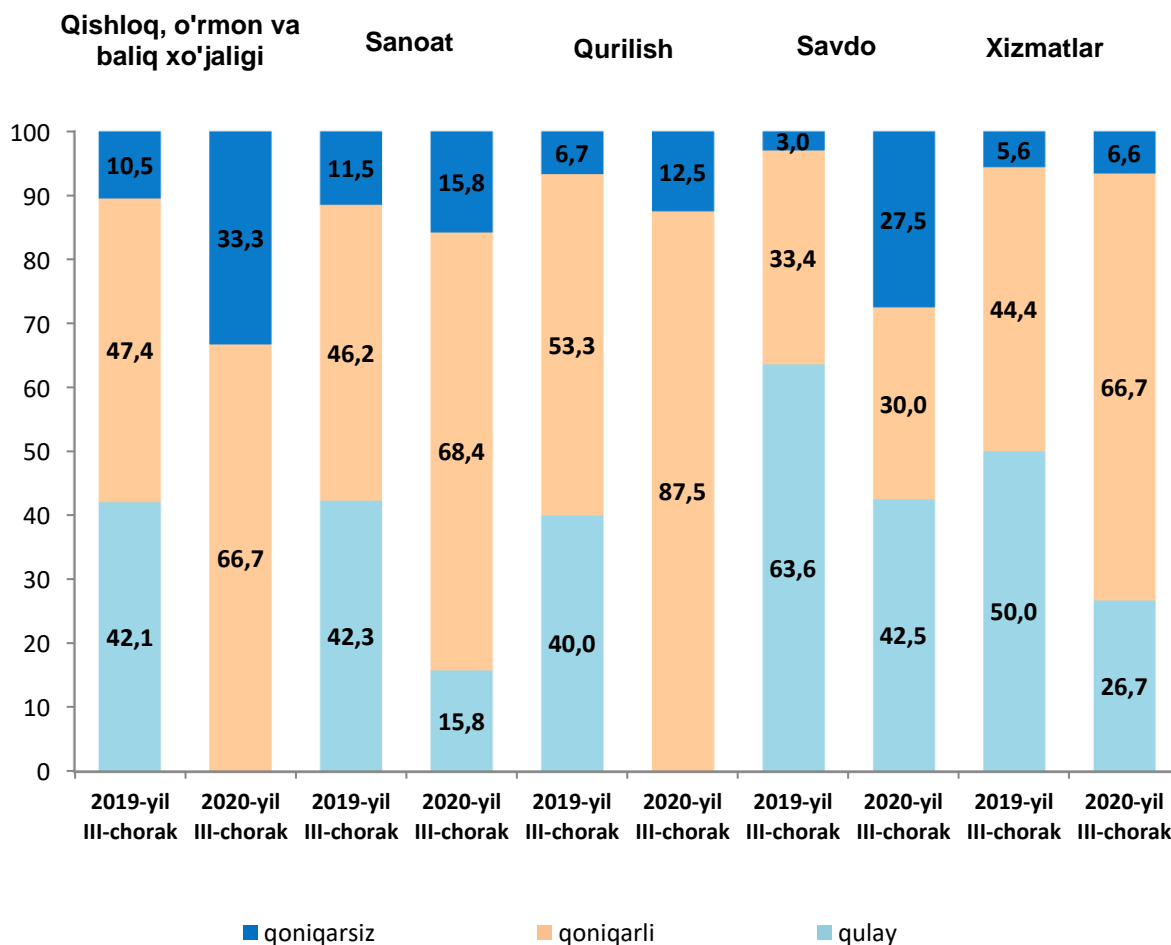


Yangi tashkil etilgan kichik korxonalar va mikrofirmalar kuzatuv ma'lumotlariga ko'ra, 2020 – yilning III choragida o'tgan yilning shu davriga nisbatan taqqoslaganda iqtisodiy vaziyatni qulay deb baholagan korxonalar ulushi deyarli barcha faoliyat turlari bo'yicha pasayishi kuzatildi.

Shu bilan birga, joriy yilning III choragida o'tgan yilning shu davriga nisbatan iqtisodiy vaziyatni qoniqarli deb baholaydigan savdo sohasida 3,4 punktga oshishi kuzatilgan bo'lsa, Qurilish, xizmatlar, sanoat va qishloq, o'rmon va baliq xo'jaligi korxonalarining iqtisodiy faoliyat turlari bo'yicha kamayishi ko'z atildi.

Joriy yilning III choragida, o'tgan yilning shu davri bilan taqqoslaganda barcha iqtisodiy faoliyat turlari bo'yicha qoniqarsiz deb baholagan korxonalar ulushining oshishi kuzatildi.

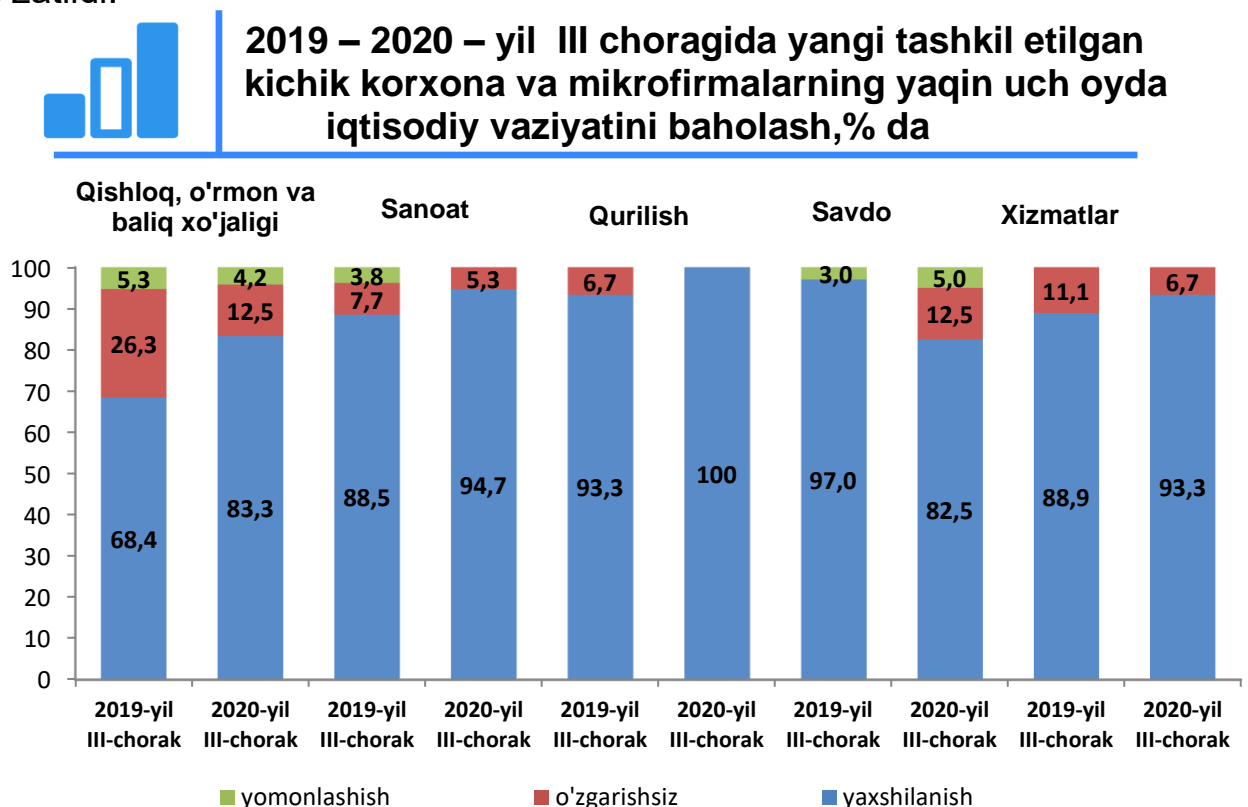
**2019 – 2020 – yillar III chorakdagi yangi tashkil etilgan kichik korxonalar va mikrofirmalarning iqtisodiy vaziyatini baholash, % da**



Yangi tashkil etilgan kichik korxonalar va mikrofirmalar faoliyatini kuzatuv natijalariga ko'ra, 2020 – yilning III choragini o'tgan yilning shu davri bilan taqqoslaganda, yaqin uch oy ichida iqtisodiy vaziyatni yaxshilashga ishongan korxonalar ulushi Qurilish sohasida 6,7 punktga, xizmatlar sohasida 4,4 punktga, sanoat sohasida 6,2 punktga va qishloq, o'rmon va baliq xo'jaligi sohasida 14,9 punktga oshishi kuzatilgan bo'lsa, savdo sohasida 14,5 punktga iqtisodiy faoliyat turi bo'yicha kamaygan.

Shuningdek, o'tgan yil bilan taqqoslaganda, yaqin uch oydagi iqtisodiy vaziyat o'tgan yilga nisbatan o'zgarmaydi deb hisoblagan korxonalar ulushi savdoda 12,5 punktga oshdi, xizmatlar sohasida 4,4 punktga, qurilishda 6,7 punktga, sanoatda 2,4 punktga, qishloq, o'rmon va baliq xo'jaligi korxonalarida esa 13,8 punktga kamaydi.

Yaqin kelajakda iqtisodiy vaziyatni yomonlashishini baholagan korxonalar ulushi o'tgan yil bilan taqqoslaganda savdo sohasida 2,0 punktga oshdi. Qurilish, xizmatlar, sanoat va qishloq, o'rmon va baliq xo'jaligi korxonalarining iqtisodiy faoliyat turlari bo'yicha kamayishi ko'zatildi.



Ishbilarmonlik muhiti kuzatuvlari,  
tadbirkorlikni rivojlantirish statistikasi bo'limi

Nashr uchun mas'ul: E.Begmurodov

Tel: (75) 220-03-94