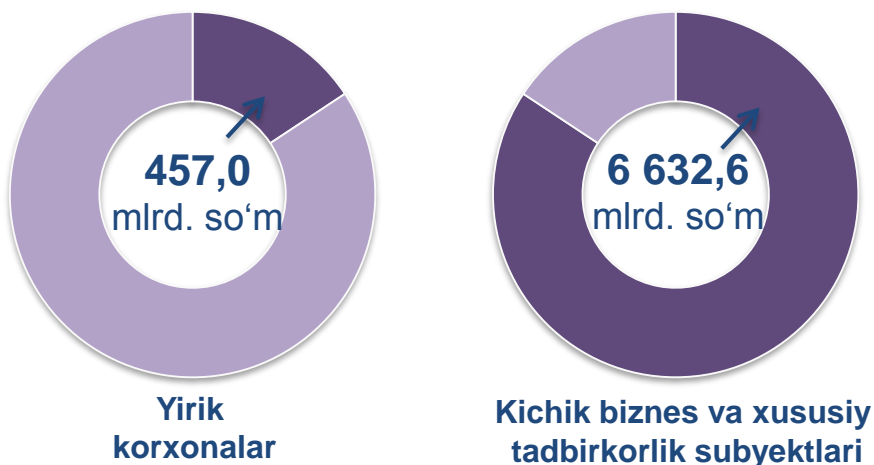


CHAKANA SAVDO TOVAR AYLANMASI

QASHQADARYO VILOYAT
ULGURJI VA CHAKANA
SAVDO TOVAR AYLANMASI
2020-yil yanvar-iyul

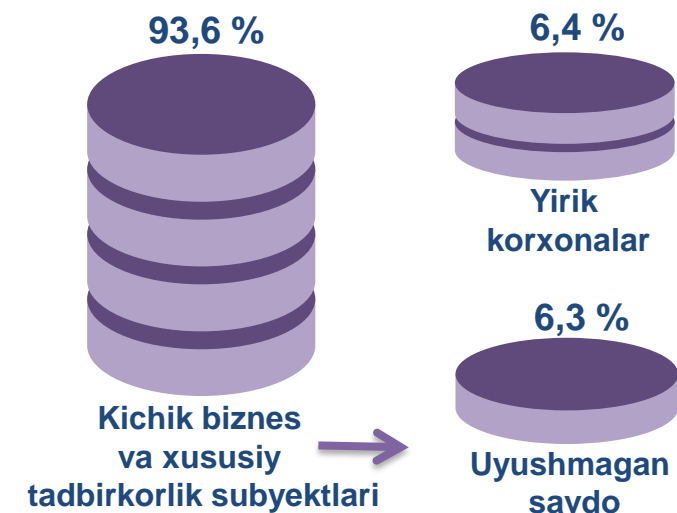
Asosiy tarkib



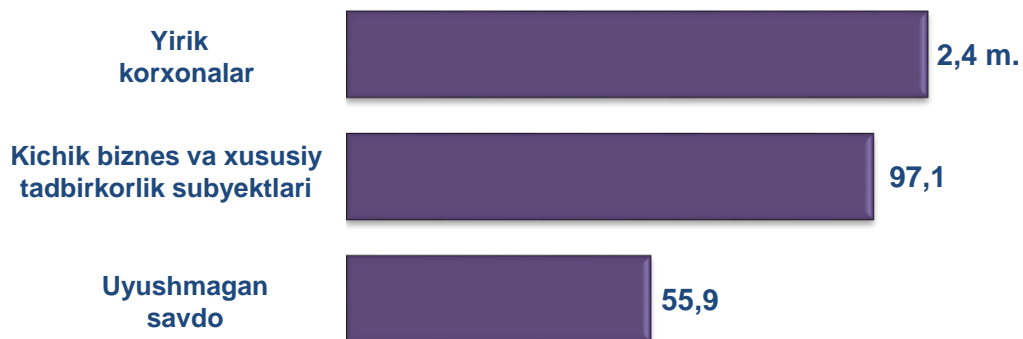
Dastlabki ma'lumotlar

Viloyat bo'yicha 2020-yilning yanvar-iyul oylarida chakana savdo tovar aylanmasi **7 089,6** mlrd. so'mni tashkil etib, 2019-yil yanvar-iyul oylariga nisbatan **3,7 %** ga kamaydi. Shu jumladan, yirik korxonalarining tovar aylanmasi **457,0** mlrd. so'mni (o'sish sur'ati **2,4 m.**) kichik biznes va xususiy tadbirkorlik subyektlarining tovar aylanmasi **6 182,8** mlrd. so'mni (**2,9 %** ga kamaydi), shundan Uyushmagan savdo tovar aylanmasi **449,8** mlrd. so'mni (**44,1 %** ga kamaydi) tashkil etdi.

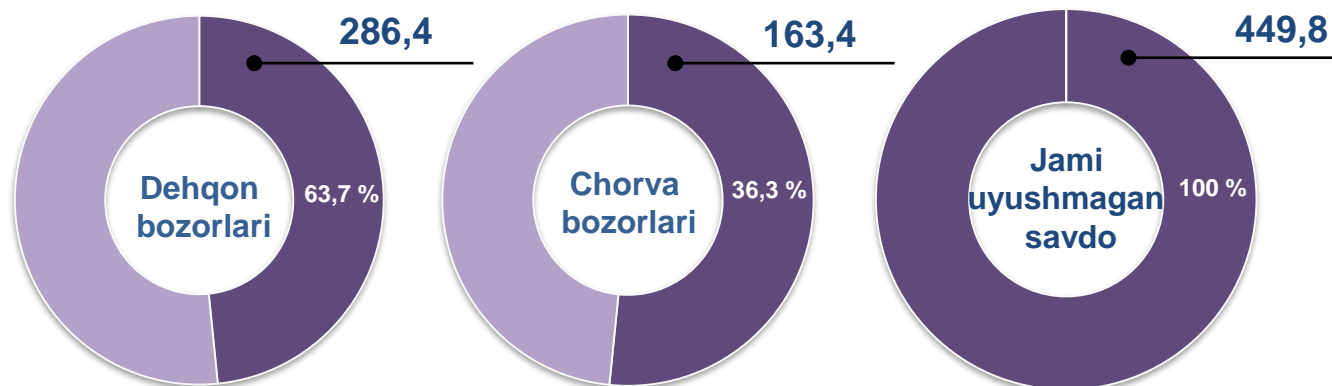
Tarkibiy qism, ulushlarda



O'sish (o'zgarish) sur'atlari, foizda

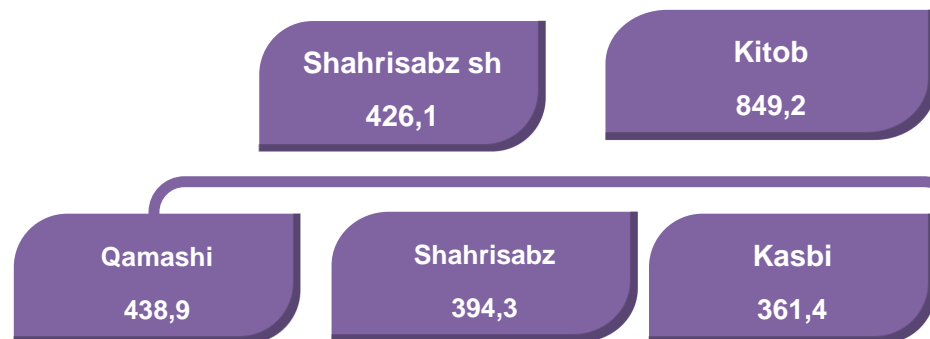


Uyushmagan savdo, mlrd. so'm




UMUMIY MA'LUMOT

Viloyat bo'yicha 2020-yilning yanvar-iyul oylarida chakana savdo tovar aylanmasi **7 089,6** mlrd. so'mni tashkil etib, 2019-yil yanvar-iyul oylariga nisbatan **3,7 %** ga kamayish kuzatildi.

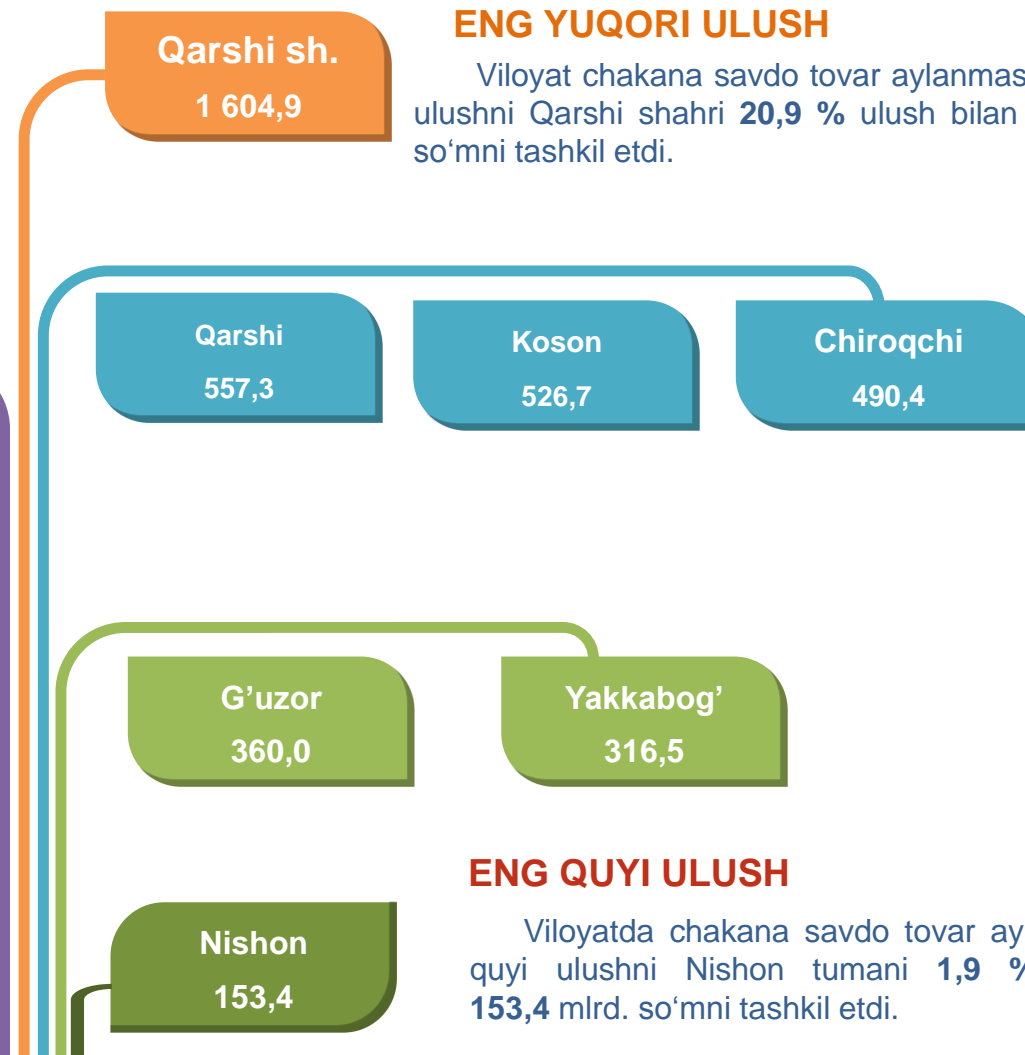


Viloyatimiz chakana savdo tovar aylanmasida G'uzor va Kitob tumanlardan tashqari qolgan barcha hududlarda kamayish sur'atlari kuzatildi. Chakana savdo tovar aylanmasining tarkibiy qismlarida kichik biznes va xususiy tadbirkorlik subyektlari hissasiga **93,6 %** va yirik korxonalar hissasiga **6,4 %** to'g'ri keldi.



ENG YUQORI ULUSH

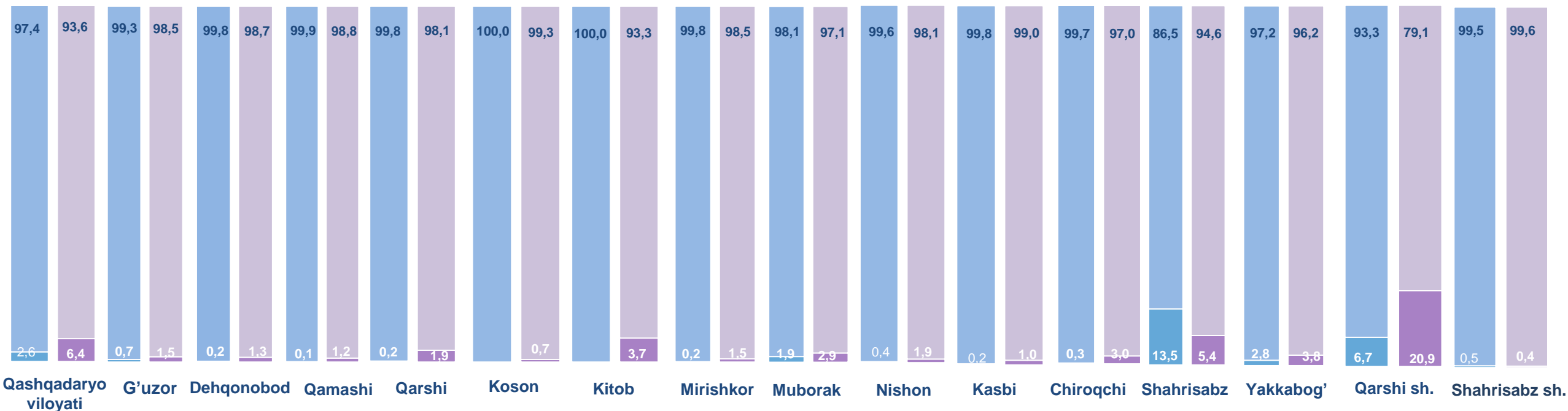
Viloyat chakana savdo tovar aylanmasida eng yuqori ulushni Qarshi shahri **20,9 %** ulush bilan **1 604,9** mlrd. so'mni tashkil etdi.



ENG QUIYI ULUSH

Viloyatda chakana savdo tovar aylanmasida eng quyi ulushni Nishon tumani **1,9 %** ulush bilan **153,4** mlrd. so'mni tashkil etdi.

YIRIK KORXONALAR, KICHIK BIZNES VA XUSUSIY TADBIRKORLIK SUBYEKTLARINING CHAKANA SAVDO TOVAR AYLANMASIDAGI ULUSHI, foizda



Chakana savdo tovar aylanmasida eng yuqori hajm kichik biznes va xususiy tadbirkorlik subyektlariga to'g'ri kelib, mazkur hajm 2020-yil yanvar-iyul oylari yakuniga ko'ra, **6 632,6** mlrd. so'mni tashkil etib, 2019-yil yanvar-iyul oylariga nisbatan **7,6 %** ga kamaygan. Jami chakana savdo tovar aylanamasidagi ulushi esa **93,6 %** ni tashkil etdi.

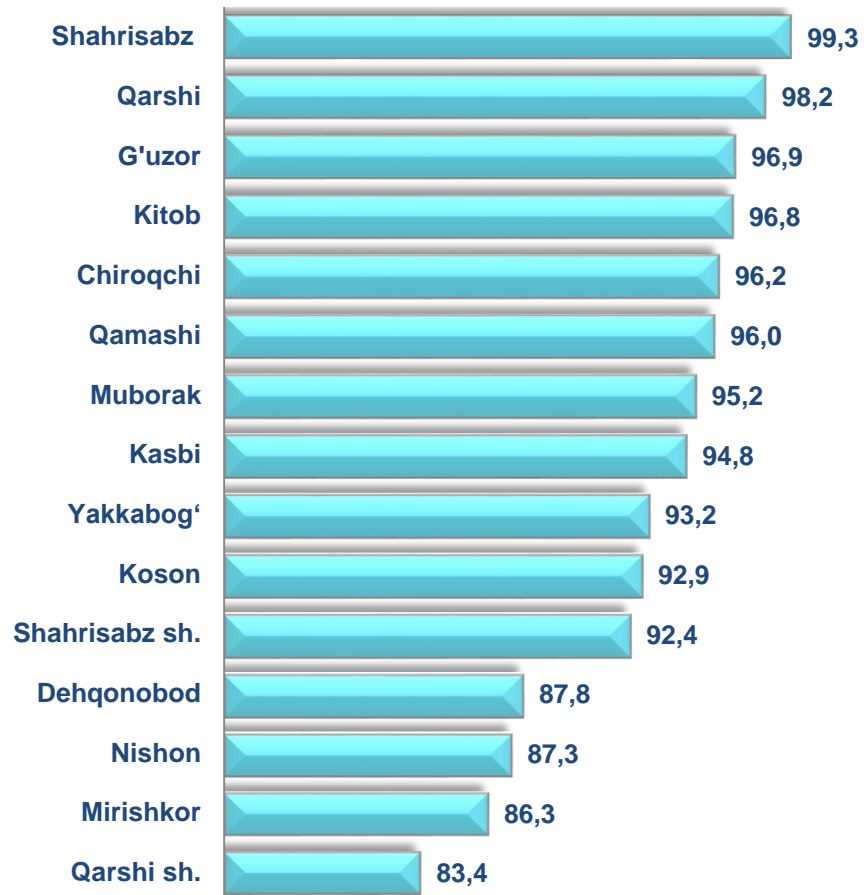
Bu ko'rsatkich hududlar kesimida taqqoslanganda, Shahrisabz shahrida (**99,6 %**), Koson (**99,3 %**), Qamashi (**98,8 %**), Dehqonobod (**98,7 %**), Mirishkor (**98,5 %**), G'uzor (**98,5 %**) tumanlarida yuqori ulush qayd etildi.



**CHAKANA SAVDO AYLANMASIDA YIRIK KORXONALAR,
KICHIK BIZNES VA XUSUSIY TADBIRKORLIK
SUBYEKTLARINING HAJMI VA O'SISH SUR'ATLARI**

2019-yilning yanvar-iyul oylariga nisbatan viloyatning barcha hududlarida chakana savdo tovar aylanmasida eng yuqori o'sish sur'atlar Shahrisabz (99,3 %), Qarshi (98,2 %) va G'uzor (96,9 %) tumanlarida qayd etildi.

Chakana savdo aylanmasining o'sish sur'atlari, foizda

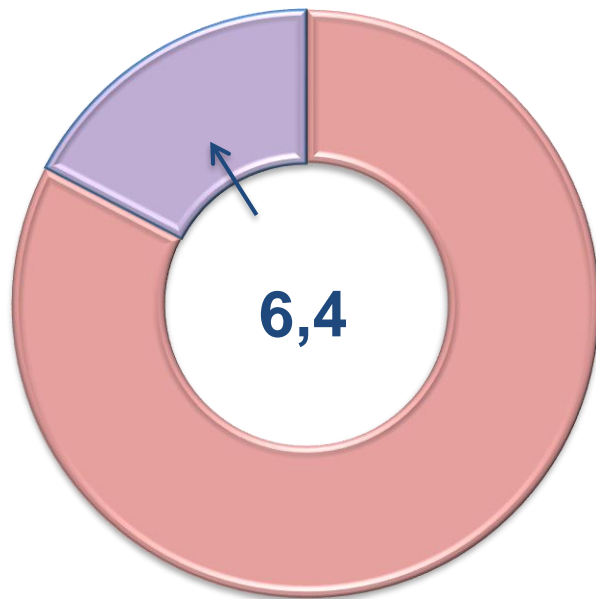
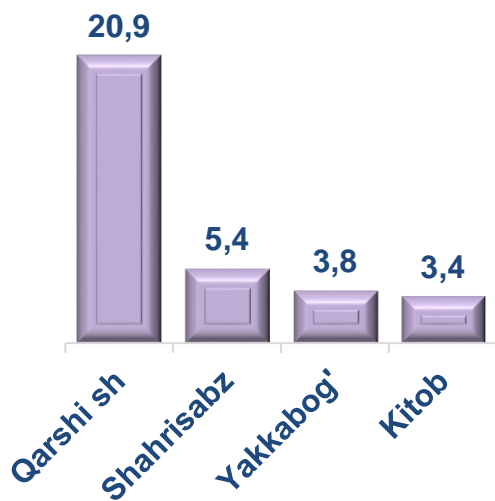


	Jami, mlrd. so'm	2019-yil yanvar-iyul oylariga nisbatan, foizda	Yirik korxonalar, mlrd. so'm	2019-yil yanvar-iyul oylariga nisbatan, foizda	Kichik biznes va xususiy tadbirkorlik, mlrd. so'm	2019-yil yanvar-iyul oylariga nisbatan, foizda
Qashqadaryo viloyati	7 089,6	96,2	457,0	2,4 m.	6 632,6	92,4
<i>hududlar:</i>						
G'uzor	360,0	97,7	5,3	2,1 m.	354,7	96,9
Dehqonobod	229,4	88,8	3,0	7,3 m.	226,4	87,8
Qamashi	438,9	97,1	5,5	9,6 m.	433,4	96,0
Qarshi	557,3	99,9	10,3	9,2 m.	547,0	98,2
Koson	526,7	93,6	4,0	1 6,4 m.	522,8	92,9
Kitob	849,2	100,2	29,2	996 ,1 m.	820,0	96,8
Mirishkor	167,1	87,4	2,4	7,4 m.	164,6	86,3
Muborak	214,0	96,1	6,1	142,1	207,8	95,2
Nishon	153,5	88,6	2,9	4,1 m.	150,6	87,3
Kasbi	361,4	95,5	3,7	3,9 m.	357,7	94,8
Chiroqchi	490,4	98,9	14,9	9,7 m.	475,5	96,2
Shahrisabz	394,3	90,8	21,2	36,2	373,1	99,3
Yakkabog'	316,5	94,2	11,9	128,2	304,6	93,2
Qarshi sh.	1 604,9	98,3	335,0	3,1 m.	1 269,8	83,4
Shahrisabz h.	426,1	92,3	1,5	69,2	424,5	92,4

CHAKANA SAVDO TOVAR AYLANMASI TARKIBI

Yirik korxonalar

Eng yuqori ulushga
ega hududlar, foizda

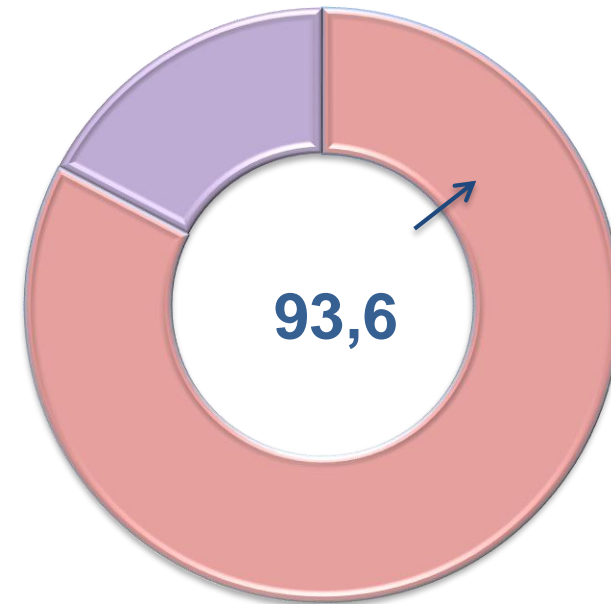
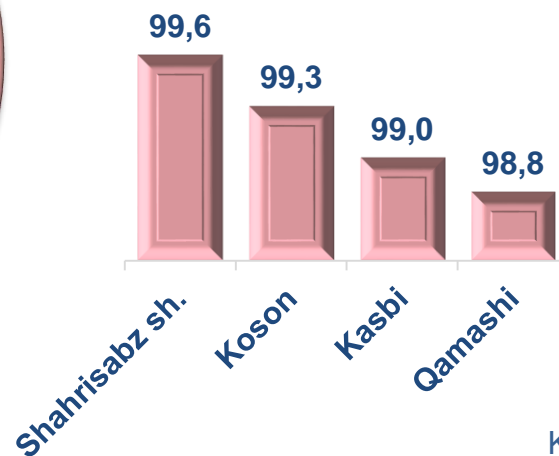


Chakana savdo tovar aylanmasi tarkibida yirik korxonalarning tovar aylanmasi hajmi, 2019-yilning yanvar-iyul oylariga nisbatan **138,7 %** ga o'sdi va **457,0** mlrd. so'mni tashkil qildi. Bu esa umumiy savdo hajmining **6,4 %** ulushiga to'g'ri keladi.



Kichik biznes va xususiy tadbirkorlik subyektlari

Eng yuqori ulushga
ega hududlar, foizda



Kichik biznes va xususiy tadbirkorlik subyektlariga chakana savdo tovar aylanmasi hajmi statistik hisob-kitoblarga ko'ra, **6 632,6** mlrd. so'mni tashkil etib, 2019-yilning yanvar-iyul oylariga nisbatan **7,5 %** ga kamaydi. Viloyat miqyosida ushbu sektorning jami chakana savdo tovar aylanmasidagi ulushi **93,6 %** ni tashkil etdi.

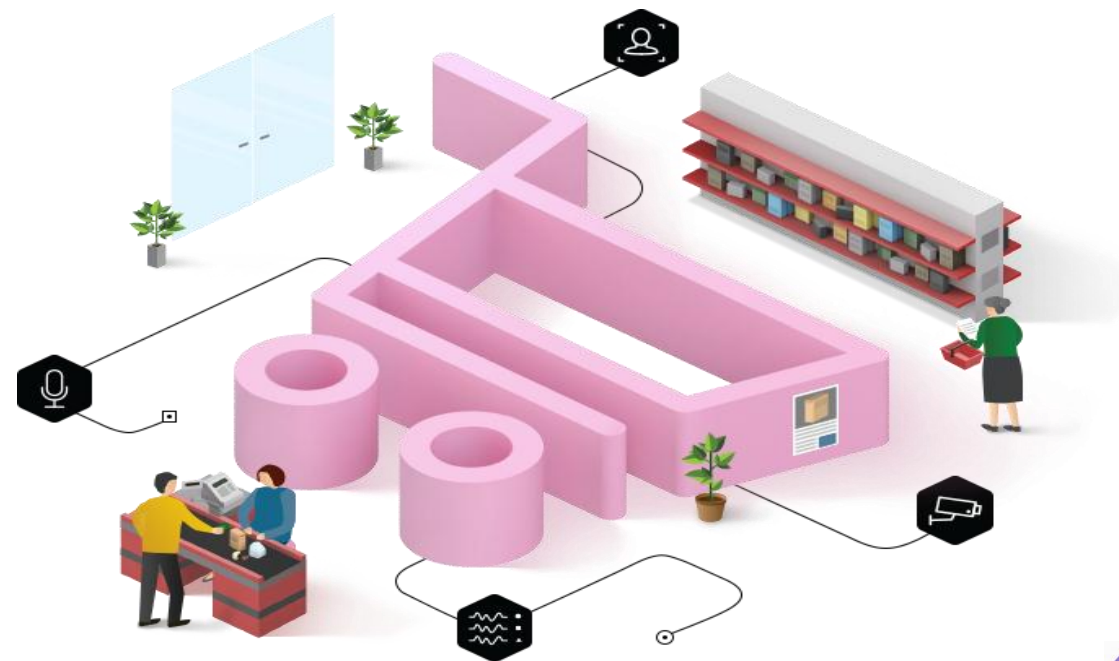


**CHAKANA SAVDO AYLANMASIDA YIRIK KORXONALAR, KICHIK
BIZNES VA XUSUSIY TADBIRKORLIK SUBYEKTLARINING
HUDUDLAR KESIMIDA ULUSHI (foizda)**

Shahrisabz sh.	0,4	99,6
Koson	0,8	99,2
Kasbi	1,0	99,0
Qamashi	1,2	98,8
Dehqonobod	1,3	98,7
Mirishkor	1,5	98,5
G'uzor	1,5	98,5
Qarshi	1,8	98,2
Nishon	1,9	98,1
Muborak	2,9	97,1
Chiroqchi	3,0	97,0
Kitob	3,4	96,6
Yakkabog'	3,8	96,2
Shahrisabz	5,4	94,6
Qarshi sh	20,9	79,1

■ Крупные предприятия □ Малый бизнес и частное предпринимательство

Tahliliy natijalarga ko'ra, chakana savdo tovar aylanmasida kichik biznes va xususiy tadbirkorlik subyektlarining ulushi bo'yicha Shahrisabz sh. (**99,6 %**), Koson (**99,2 %**), Kasbi (**99,0 %**) Qamashi (**98,8 %**), Dehqonobod (**98,7 %**), va Mirishkor (**98,5 %**) tumanlar yetakchilik qilmoqda. Chakana tovar aylanmasi tarkibida yirik korxonalarining ulushi **6,4 %** ni tashkil etib, eng katta ulush Qarshi shahrida (**20,9 %**), Shahrisabz (**5,4 %**), Yakkabog' (**3,8 %**) va Kitob tumanlarida (**3,4 %**) kuzatilgan.



VILOYAT BO'YICHA AHOLI JON BOSHIGA NISBATAN CHAKANA SAVDO TOVAR AYLANMASI HAJMI VA O'SISH SUR'ATLARI

2020-yil yanvar-iyul oylari holatiga ko'ra o'rtacha aholi jon boshiga chakana savdo tovar aylanmasi 2 154,4 ming so'm (2019-yil yanvar-iyul oylariga nisbatan 5,7 % ga kamaydi). Barcha hududlarda aholi jon boshiga chakana savdo tovar aylanmasi ko'rsatkichlarida kamayish sur'atlari kuzatildi.

Ushbu ko'rsatkichni hududlar kesimida solishtirilganda eng yuqorisi Qarshi shahri (5 814,7 ming so'm), Shahrisabz sh. (3 058,7 ming so'm) va Kitob (3 221,4 ming so'm) tumanlari hissasiga to'g'ri keladi.

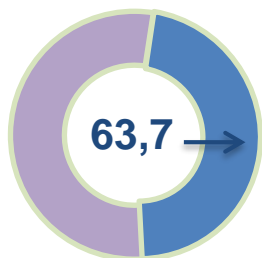


	Hajm, ming so'm	2019-yil yanvar-iyul oylariga nisbatan, % da
Qashqadaryo viloyati	2 154,4	94,3
<i>hududlar:</i>		
G'uzor	1 762,3	95,7
Dehqonobod	1 555,3	87,0
Qamashi	1 615,4	95,2
Qarshi	2 243,6	97,7
Koson	1 843,7	91,6
Kitob	3 221,4	98,9
Mirishkor	1 396,9	85,8
Muborak	2 459,2	94,1
Nishon	1 002,8	86,5
Kashi	1 837,4	93,6
Chiroqchi	1 188,6	96,4
Shahrisabz	1 776,8	89,6
Yakkabog'	1 202,1	92,6
Qarshi sh.	5 814,7	96,8
Shahrisabz sh.	3 058,7	91,1

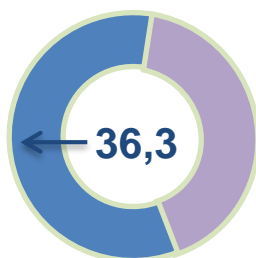
UYUSHMAGAN SAVDO TOVAR AYLANMASI

Viloyat bo'yicha 2020-yilning yanvar-iyul oylarida uyushmagan savdo tovar aylanmasi **449,8** mlrd. so'mni tashkil etib, 2019-yil yanvar-iyul oylariga nisbatan **44,1** % ga kamaydi. Shu jumladan, 1- bozor va 1- bozor (chorva) (oylik) kuzatuvlari ma'lumotlariga asosan, dehqon bozorlarida savdo faoliyati bilan shug'ullanuvchi jismoniy shaxslarning uy xo'jaliklarida yetishtirgan mahsulotlarining sotish hajmi **286,4** mlrd. so'mni (o'zgarish sur'ati **75,3** %), chorva mollari va parrandalar sotuvchi jismoniy shaxslarning savdo aylanmasi hajmi **163,4** mlrd. so'mni (o'zgarish sur'ati **38,5** %) tashkil etdi.

Asosiy tarkib, foizda

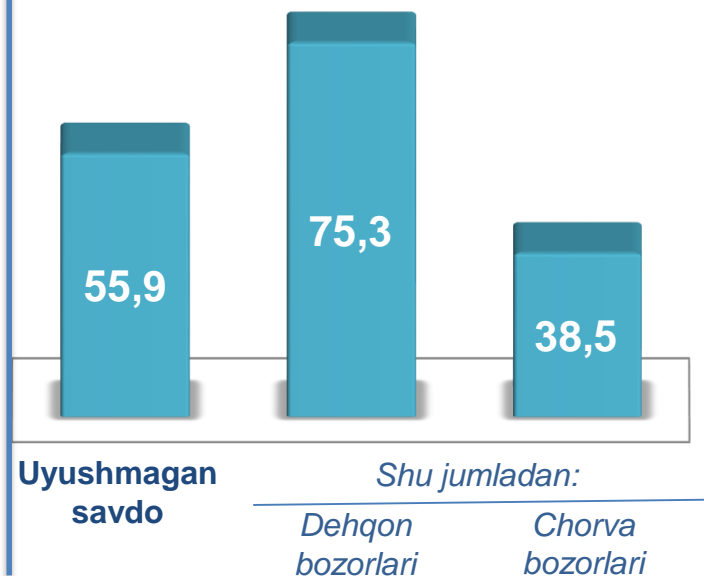


Dehqon bozorlari

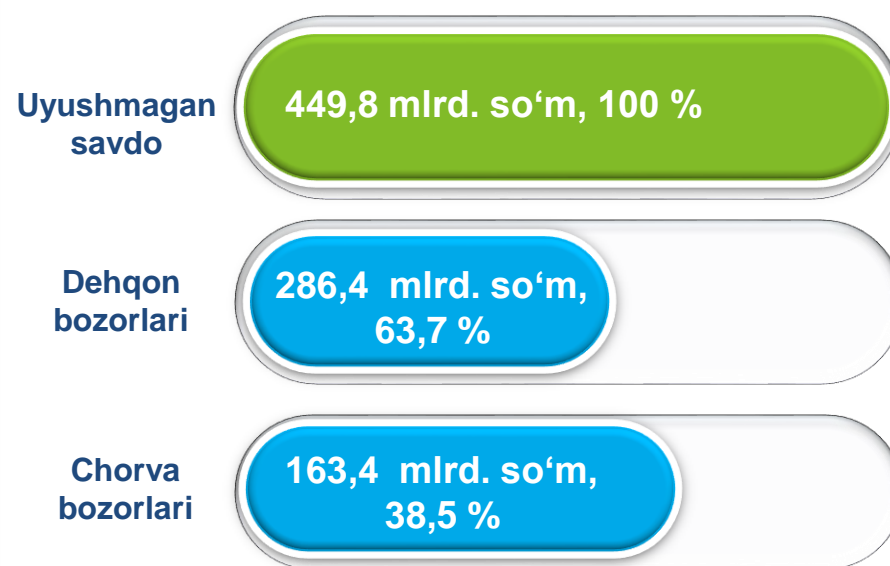


Chorva (parranda) bozorlari

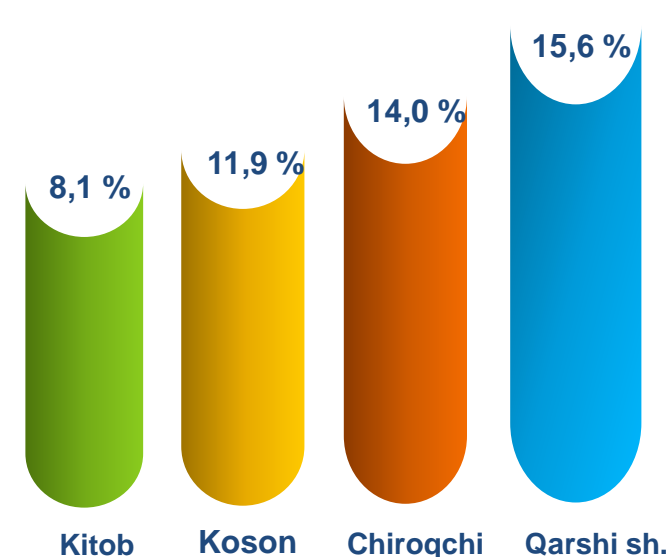
O'sish (o'zgarish) sur'atlari, foizda



Savdo aylanmasi hajmi va ulushi



Eng yuqori ulushga ega hududlar



**UYUSHMAGAN SAVDO AYLANMASIDA DEHQON* VA
CHORVA (PARRANDA) BOZORLARINING SAVDO
AYLANMASI HAJMI VA O'SISH SUR'ATLARI**

2020-yilning yanvar-iyul oylarida dehqon va chorva (parranda) bozorlarida, uy xo'jaligida yetishtirilgan qishloq xo'jaligi mahsulotlari, parrandalar va chorva mollari savdosi bilan shug'ullanuvchi jismoniy shaxslar tanlanma kuzatuv, dastlabki ma'lumotlarga ko'ra jismoniy shaxslar tomonidan amalga oshirilgan savdo aylanmasi hajmi dehqon bozorlarida **286,4** mlrd. so'mni, chorva (parranda) bozorlarida **163,4** mlrd. so'mni tashkil etdi.



* Xo'jalik yurituvchi subyektlar va yakka tartibdagi tadbirkorlar (YTT)ni qo'shmagan holatda

* Jismoniy shaxslar (dehqonlar)ning uy xo'jaligida o'z kuchlari bilan yetishtirgan qishloq xo'jaligi mahsulotlari, chorva (parranda) mollari

	Jami, mlrd. so'm	2019-yil yanvar- iyul oylariga nisbatan, foizda	Dehqon bozorlari, mlrd. so'm	2019-yil yanvar- iyul oylariga nisbatan, foizda	Chorva (parranda) bozorlari, mlrd. so'm	2019-yil yanvar- iyul oylariga nisbatan, foizda
Qashqadaryo viloyati	449,9	55,9	286,5	75,3	163,4	38,5
<i>hududlar:</i>						
G'uzor	23,7	79,8	12,9	91,8	10,7	68,3
Dehqonobod	14,3	30,4	4,3	19,3	10,0	40,3
Qamashi	41,8	83,8	29,4	124,7	12,3	46,8
Qarshi	20,5	78,2	2,9	23,4	17,6	127,3
Koson	52,3	57,8	32,2	75,3	20,1	42,1
Kitob	44,2	76,5	32,9	120,5	11,4	37,4
Mirishkor	6,1	12,0	5,3	22,1	0,9	3,4
Muborak	21,7	91,0	8,3	73,6	13,4	106,6
Nishon	14,8	38,5	10,3	56,6	4,5	22,2
Kasbi	8,0	20,3	2,3	12,3	5,7	27,4
Chiroqchi	101,3	126,7	69,4	183,6	31,9	75,7
Shahrisabz	16,7	69,4	2,3	20,2	14,4	113,5
Yakkabog'	24,7	54,8	22,8	107,0	1,9	8,0
Qarshi sh.	45,3	29,3	36,8	50,3	8,5	10,4
Shahrisabz sh.	14,4	30,3	14,4	64,1	0,0	0,0

UYUSHMAGAN SAVDO TOVAR AYLANMASI: DEHQON BOZORLARI



3,9
mlrd. so'm

Tuzlamalar



101,2
mlrd. so'm

Yangi uzilgan qishloq
xo'jaligi mahsulotlari



10,2
mlrd. so'm

Qurtilgan qishloq
xo'jaligi mahsulotlari
(yong'oq, bodom, pista va
boshqalarni qo'shgan holda)

41,0
mlrd. so'm



Non va non
mahsulotlari



12,5
mlrd. so'm

Sut va sut
mahsulotlari

9,9
mlrd. so'm



Tuxum

42,6
mlrd. so'm



Don mahsulotlari (mosh,
loviya, no'xat, guruch va
boshqalar)

4,1
mlrd. so'm



Chorva mollari va
parrandalar uchun har xil
yem-hashaklar

2020-yilning yanvar-iyul oylarida viloyatning barcha hududlarida joylashgan dehqon bozorlarida qishloq xo'jaligi mahsulotlarini sotuvchi jismoniy shaxslarning tanlanma kuzatuvini o'tkazildi. Kuzatuv natijalariga ko'ra savdo aylanmasi hajmi **286,5** mlrd. so'mni tashkil etdi. Bunda asosiy yirik hajm yangi uzilgan qishloq xo'jaligi mahsulotlari savdosiga (**101,2** mlrd. so'm) to'g'ri keldi.

9,1
mlrd. so'm



Ziravorlar

49,8
mlrd. so'm



Tovuq go'shti

2,2
mlrd. so'm



Gullar, o'simlik va nihol
ko'chatlari (manzarali va
qishloq xo'jaligi)

UYUSHMAGAN SAVDO TOVAR AYLANMASI: CHORVA (PARRANDA) BOZORLARI

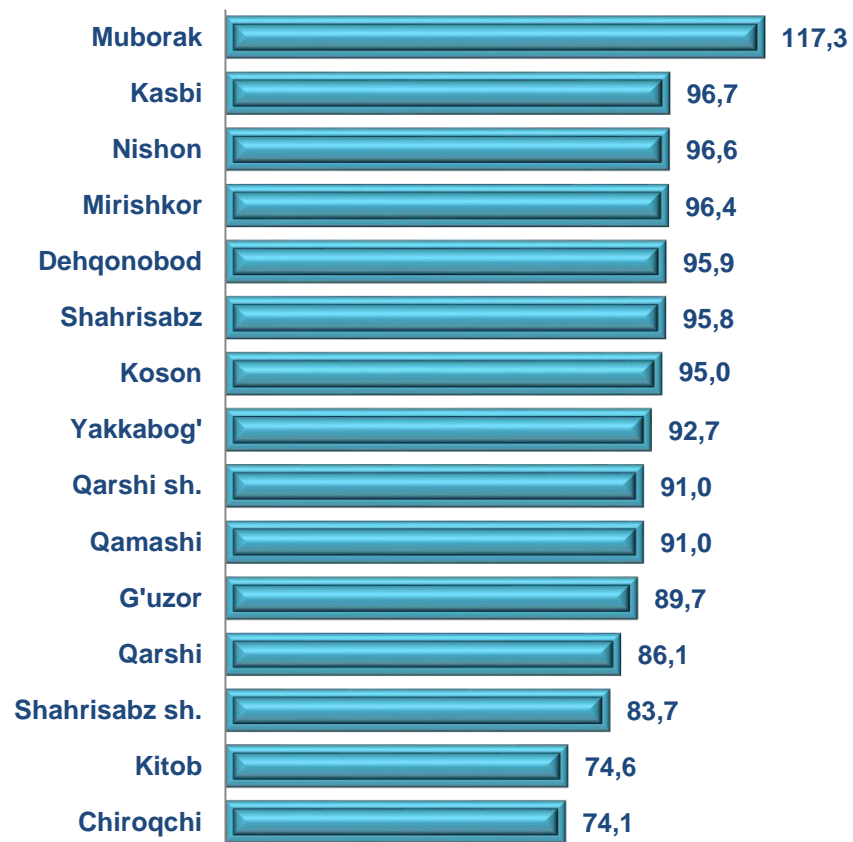
2020-yilning yanvar-iyul oylarida viloyatning barcha hududlarida joylashgan chorva (parranda) bozorlarida parrandalar va chorva mollari sotuvchi jismoniy shaxslar tanlanma kuzatuvini o'tkazildi. Kuzatuv natijalariga ko'ra savdo aylanmasi hajmi **163,4** mlrd. so'mni tashkil etdi. Bunda har xil yoshdagi qora mollar savdosi **113,1** mlrd. so'mni, qo'y va echkilar **44,9** mlrd. so'mni, otlar **4,4** mlrd. so'mni, parrandalar **1,0** mlrd. so'mni tashkil etdi. Savdo aylanmasining to'liq tarkibi quyidagi ko'rsatkichda o'z aksini topgan:



**UMUMIY OVQATLANISH KORXONALARI SAVDO AYLANMASIDA YIRIK
KORXONALAR, KICHIK BIZNES VA XUSUSIY TADBIRKORLIK
SUBYEKTLARINING HAJMI VA O'SISH SUR'ATLARI**

2020-yilning yanvar-iyul oylarida chakana savdo tovar aylanmasi tarkibida ovqatlanish tashkilotlarining savdo aylanmasi **1,9 %** ni tashkil etib, **134,7** mlrd. so'mga yetdi va 2019-yil yanvar-iyul oylariga nisbatan **10,3 %** ga kamaydi. Bunda jami savdo aylanmasining **94,6 %** ulushi kichik biznes va xususiy tadbirkorlik subyektlari hissasiga to'g'ri kelmoqda.

**Umumiy ovqatlanish korxonalarini savdo aylanmasining
o'sish sur'atlari, foizda**



	Jami, mln. so'm	2019-yil yanvar- iyul oylariga nisbatan, foizda	Yirik korxonalar, mln. so'm	2019-yil yanvar- iyul oylariga nisbatan, foizda	Kichik biznes va xususiy tadbirkorlik, mln. so'm	2019-yil yanvar- iyul oylariga nisbatan, foizda
Qashqadaryo viloyati	134 655,9	89,7	7 332,6	112,4	127 323,3	88,7
<i>hududlar:</i>	-	-	-	-	-	-
G'uzor	5 653,0	89,7	680,6	56,9	4 972,4	97,4
Dehqonobod	2 853,5	95,9	-	-	2 853,5	95,9
Qamashi	10 150,8	91,0	-	-	10 150,8	91,0
Qarshi	9 495,8	86,1	-	-	9 495,8	86,9
Koson	3 925,3	95,0	-	-	3 925,3	95,0
Kitob	10 997,2	74,6	-	-	10 997,2	74,6
Mirishkor	2 795,8	96,4	-	-	2 795,8	96,4
Muborak	7 772,2	117,3	4 245,0	141,7	3 527,2	97,2
Nishon	4 363,1	96,6	-	-	4 363,1	96,6
Kasbi	2 050,0	96,7	-	-	2 050,0	96,7
Chiroqchi	5 901,4	74,1	-	-	5 901,4	74,1
Shahrisabz	7 644,3	95,8	-	-	7 644,3	95,8
Yakkabog'	6 737,3	92,7	-	-	6 737,3	92,7
Qarshi sh.	47 030,1	91,0	2 407,0	107,8	44 623,1	90,2
Shahrisabz sh.	7 286,1	83,7	-	-	7 286,1	83,7

ULGURJI SAVDO TOVAR AYLANMASI

Asosiy tarkib, foizda



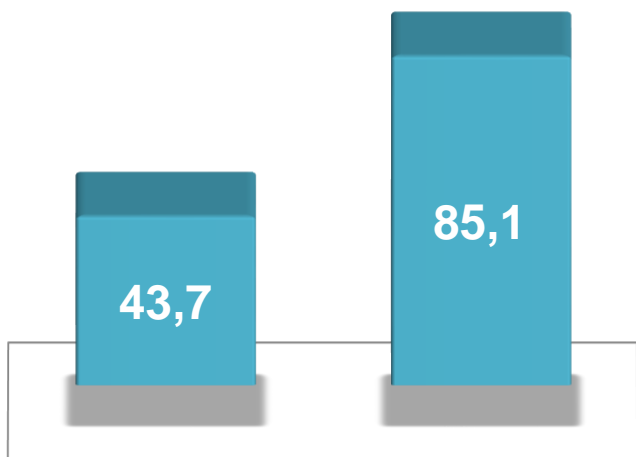
Yirik korxonalar



Mikrofirma va kichik korxonalar

Viloyat bo'yicha 2020-yilning yanvar-iyul oylarida ulgurji savdo tovar aylanmasi **1 333,6** mlrd. so'mni tashkil etib, 2019-yil yanvar-iyul oylariga nisbatan **30,8** % ga kamaydi. Shu jumladan, yirik korxonalarining savdo tovar aylanmasi **322,7** mlrd. so'mni (**56,3** % ga kamayish), kichik biznes subyektlarining savdo tovar aylanmasi **1 010,9** mlrd. so'mni (**14,9** % ga kamayish) tashkil etdi.

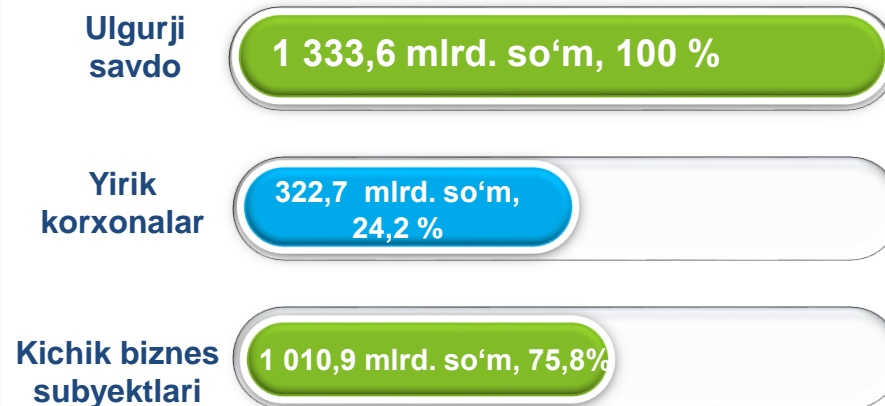
O'sish (o'zgarish) sur'atlari, foizda



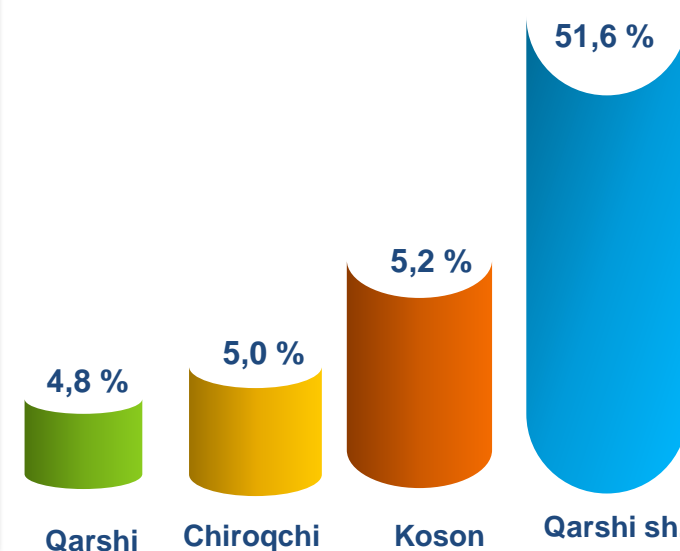
Yirik korxonalar

Kichik biznes subyektlari

Savdo aylanmasi hajmi va ulushi



Eng yuqori ulushga ega hududlar



Qashqadaryo viloyati

Chiroqchi

Koshon

Qashqadaryo viloyati

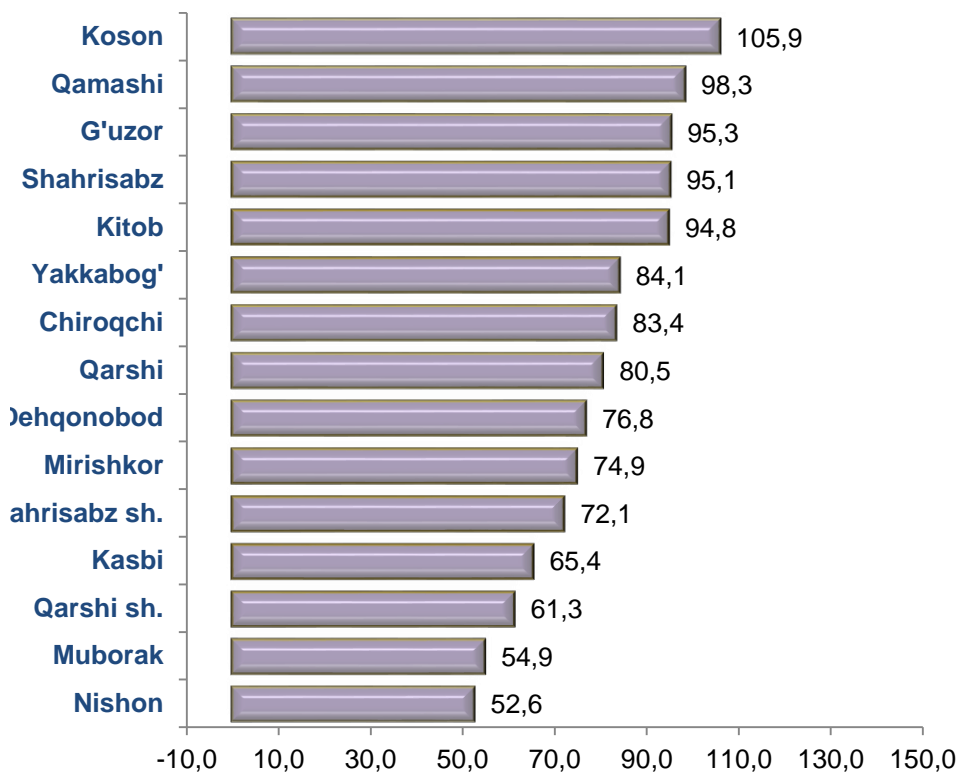


**ULGURJI SAVDO AYLANMASIDA YIRIK KORXONALAR
VA KICHIK BIZNES SUBYEKTLARINING HAJMI VA
O'SISH SUR'ATLARI**

Ulgurji savdo tovar aylanmasida yuqori o'sish sur'atlariga ega yirik korxonalar Koson (**4011,4 m.**) va Kitob (**812,8 m.**), Shahrisabz tumanlarida (**55,2 m.**) kuzatildi.

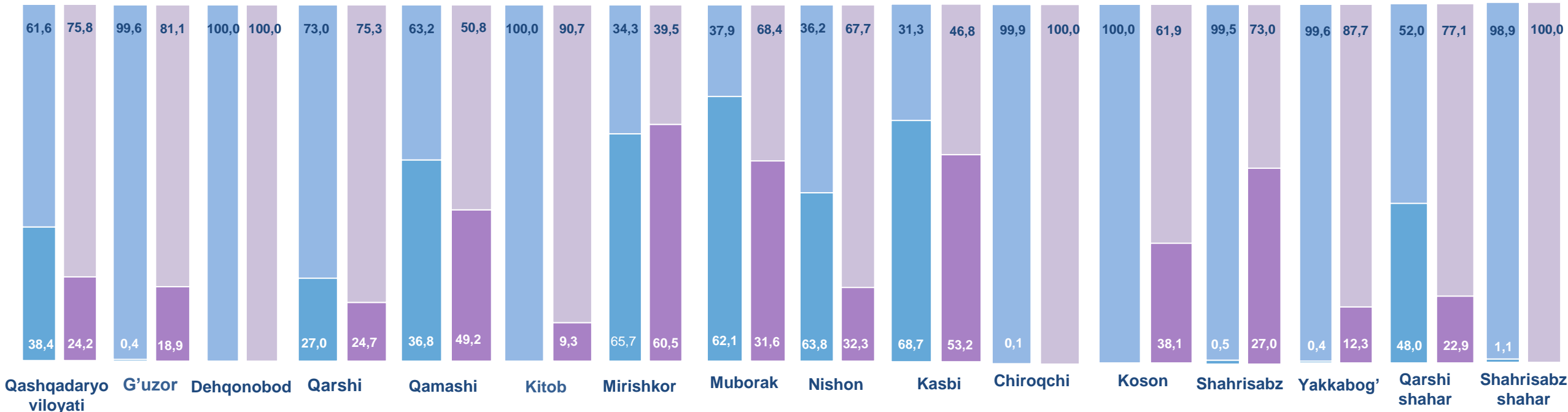
Ulgurji tovar aylanmasida nisbatan yuqori o'zgarish sur'atlari Koson (**105,9 %**), Qamashi (**98,3 %**) va G'uzor (**95,3 %**) tumanlarida qayd etildi.

Ulgurji savdo aylanmasi o'sish sur'atlari, foizda



	Jami, mlrd. so'm	2019-yil yanvar- iyul oylariga nisbatan, foizda	Yirik korxonalar, mlrd. so'm	2019-yil yanvar- iyul oylariga nisbatan, foizda	Mikrofirma va kichik korxonalar, mlrd. so'm	2019-yil yanvar- iyul oylariga nisbatan, foizda
Qashqadaryo viloyati	1 333,6	69,2	322,7	43,7	1 010,9	85,1
<i>hududlar:</i>						
G'uzor	49,5	95,3	9,4	4 6,5 m.	40,1	77,6
Dehqonobod	15,1	76,8	-	-	15,1	76,8
Qamashi	50,4	98,3	24,8	131,4	25,6	79,0
Qarshi	63,9	80,5	15,8	73,6	48,1	83,1
Koson	69,9	105,9	26,6	4 011,4 m.	43,3	65,6
Kitob	51,6	94,8	4,8	812,8 m.	46,8	85,9
Mirishkor	45,6	74,9	27,6	68,9	18,0	86,3
Muborak	35,4	54,9	11,2	27,9	24,2	99,1
Nishon	31,0	52,6	10,0	26,7	21,0	98,4
Kasbi	38,3	65,4	20,3	50,6	18,0	97,9
Chiroqchi	67,2	83,4	-	-	67,2	83,4
Shahrisabz	38,2	95,1	10,3	5 5,2 m.	27,9	69,8
Yakkabog'	34,6	84,1	4,3	2 3,1 m.	30,3	74,1
Qarshi sh.	688,5	61,3	157,6	29,2	530,9	90,9
Shahrisabz sh.	54,4	72,1	-	-	54,4	72,8

YIRIK KORXONALAR VA KICHIK BIZNES SUBYEKTLARINING ULGURJI SAVDO TOVAR AYLANMASIDAGI ULUSHI, foizda



Ulgurji savdo tovar aylanmasida eng yuqori hajm kichik biznes subyektlariga to'g'ri kelib, mazkur hajm 2020-yil yanvar-iyul oylari yakuniga ko'ra, **1 010,9** mlrd. so'mni tashkil etib, 2019-yil yanvar-iyul oylariga nisbatan **14,9 %** ga kamaygan. Jami ulgurji savdo tovar aylanmasidagi ulushi esa **75,8 %** ni tashkil etdi.

