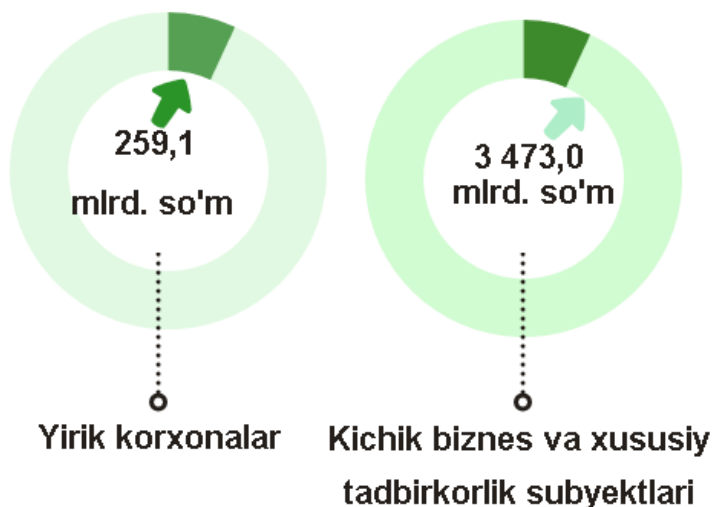


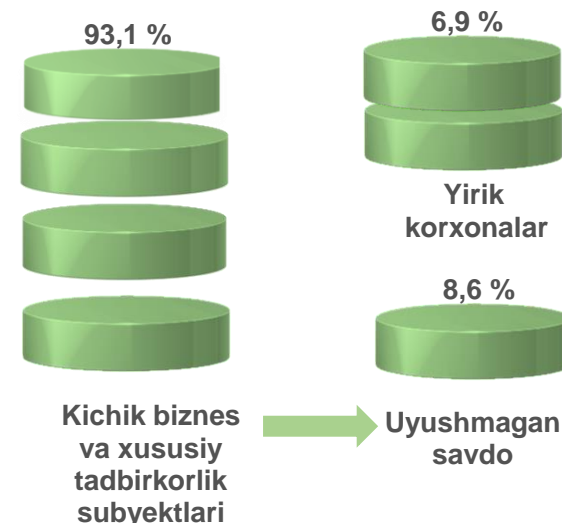
Asosiy tarkib



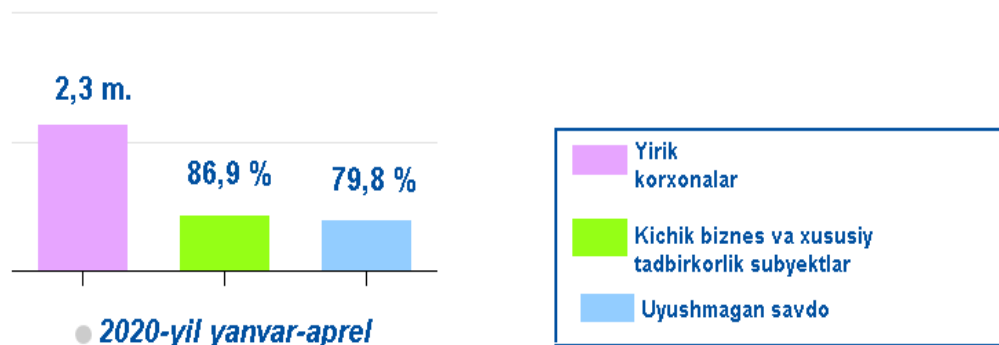
Dastlabki ma'lumotlar

Qashqadaryo viloyati bo'yicha 2020-yilning yanvar-aprel oylarida chakana savdo tovar aylanmasi **3 732,1** mlrd. so'mni tashkil etib, 2019-yilning shu davriga nisbatan **9,2 %** ga kamaydi. Shu jumladan, yirik korxonalarining tovar aylanmasi **259,1** mlrd. so'mni (o'sish sur'ati **2,3 m.** ga), kichik biznes va xususiy tadbirkorlik subyektlarining tovar aylanmasi **3473,0** mlrd. so'mni (o'sish sur'ati **86,9 %**), uyushmagan savdo tovar aylanmasi **319,4** mlrd. so'mni (2019-yilning shu davriga nisbatan **79,8 %**) tashkil etdi.

Tarkibiy qism, ulushlarda



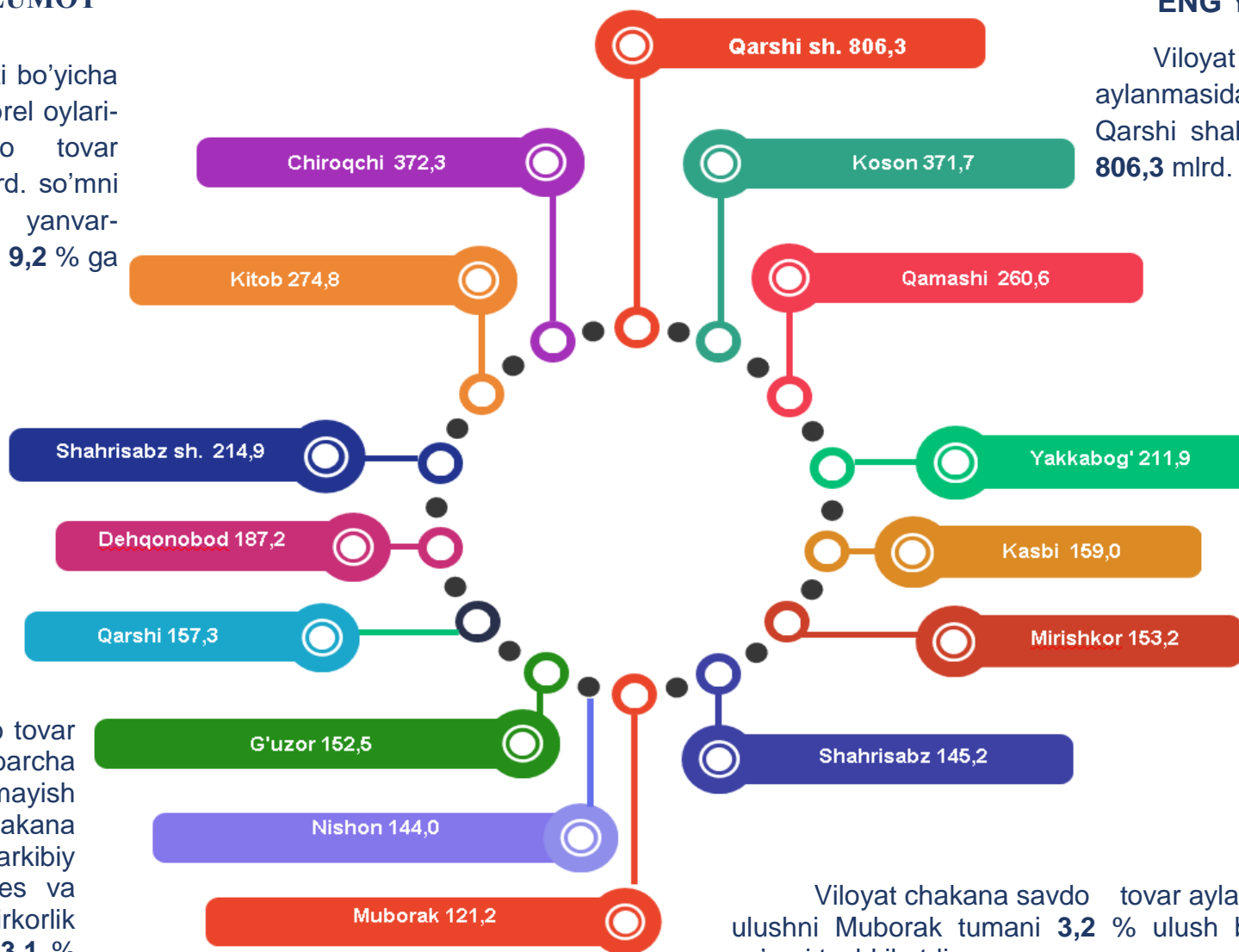
O'sish (o'zgarish) sur'atlari, foizda



UMUMIY MA'LUMOT

Qashqadaryo viloyati bo'yicha 2020-yilning yanvar-aprel oylarida chakana savdo tovar aylanmasi **3 732,1** mlrd. so'mni tashkil etib, 2019-yil yanvar-aprel oylariga nisbatan **9,2 %** ga kamayish kuzatildi.

Viloyat chakana savdo tovar aylanmasi deyarli barcha tumanlarda kamayish sur'atlari kuzatildi. Chakana savdo aylanmasi Tarkibiy qismlarida kichik biznes va xususiy tadbirkorlik subyektlari hissasiga **93,1 %** va yirik korxonalar hissasiga **6,9 %** to'g'ri keldi.



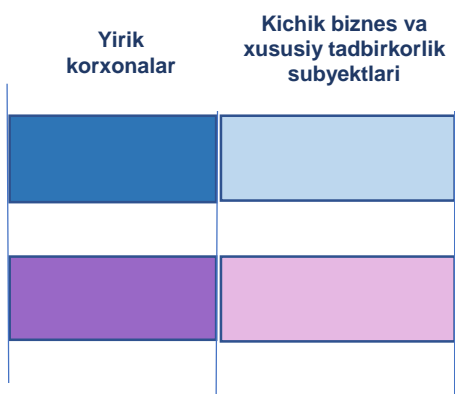
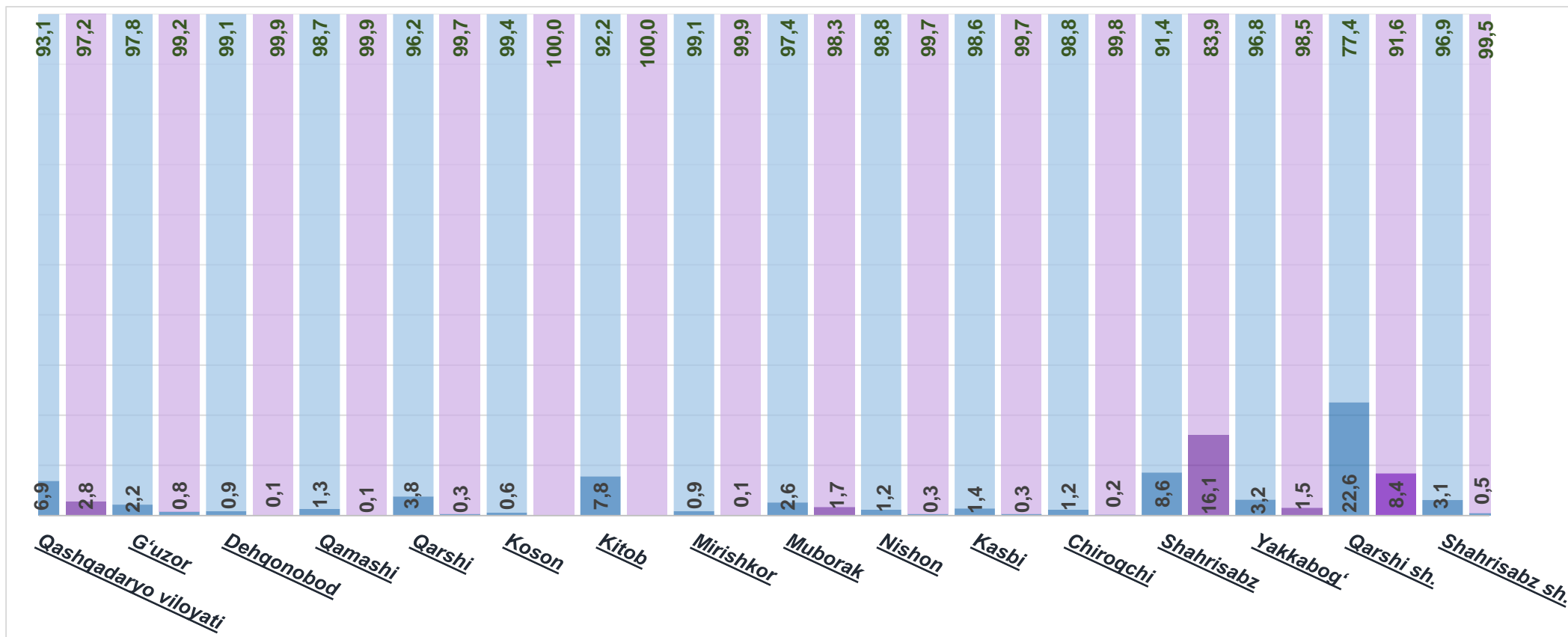
ENG YUQORI ULUSH

Viloyat chakana savdo tovar aylanmasida eng yuqori ulushni Qarshi shahri **21,6 %** ulush bilan **806,3** mlrd. so'mni tashkil etdi.

Viloyat chakana savdo tovar aylanmasida eng quyi ulushni Muborak tumani **3,2 %** ulush bilan **121,2** mlrd. so'mni tashkil etdi.

YIRIK KORXONALAR, KICHIK BIZNES VA XUSUSIY TADBIRKORLIK SUBYEKTLARINING CHAKANA SAVDO TOVAR AYLANMASIDAGI ULUSHI, foizda

QASHQADARYO VILOYAT
ULGURJI VA CHAKANA
SAVDO TOVAR AYLANMASI
2020-yil yanvar-aprel



2020-yil
yanvar-
aprel

2019-yil
yanvar-
aprel

Chakana savdo tovar aylanmasida eng yuqori hajm kichik biznes va xususiy tadbirkorlik subyektlariga to'g'ri kelib, mazkur hajm 2020-yil yanvar-aprel oylari yakuniga ko'ra, **3473,0** mlrd. so'mni tashkil etib, 2019-yil yanvar-aprel oylariga nisbatan **3,4** % ga kamaygan. Jami chakana savdo tovar aylanamasidagi ulushi esa **93,1** % ni tashkil etdi.

Bu ko'rsatkich hududlar kesimida taqqoslanganda, Koson (**99,4** %), Dehqonobod (**99,2** %), Mirishkor (**99,1** %), Nishon (**98,8** %) va Chiroqchi (**98,8**%) tumanlarida yuqori bo'lgan.





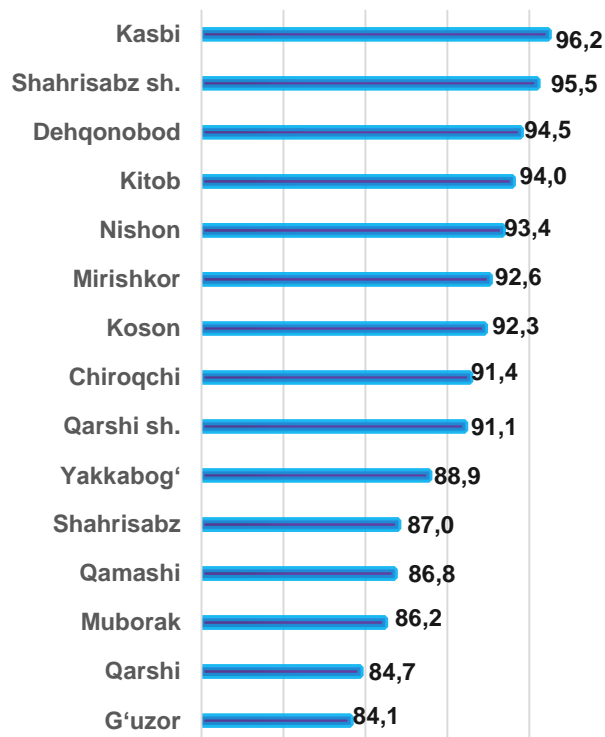
QASHQADARYO VILOYAT STATISTIKA BOSHQARMASI

CHAKANA SAVDO TOVAR AYLANMASIDA YIRIK KORXONALAR, KICHIK BIZNES VA XUSUSIY TADBIRKORLIK SUBYEKTLARINING HAJMI VA O'SISH SUR'ATLARI

QASHQADARYO VILOYAT ULGURJI VA CHAKANA SAVDO TOVAR AYLANMASI 2020-yil yanvar-aprel

2019-yilning yanvar-aprel oylariga nisbatan viloyatning barcha hududlarida chakana savdo tovar aylanmasining kamayish sur'atlari kuzatilib, nisbatan yuqori ko'rsatkichlar Kasbi (96,2 %), Dehqonobod (94,5 %), Kitob (94,0 %), Nishon (93,4 %), Mirishkor (92,6 %), Koson (92,3 %) tumanlarida qayd etildi.

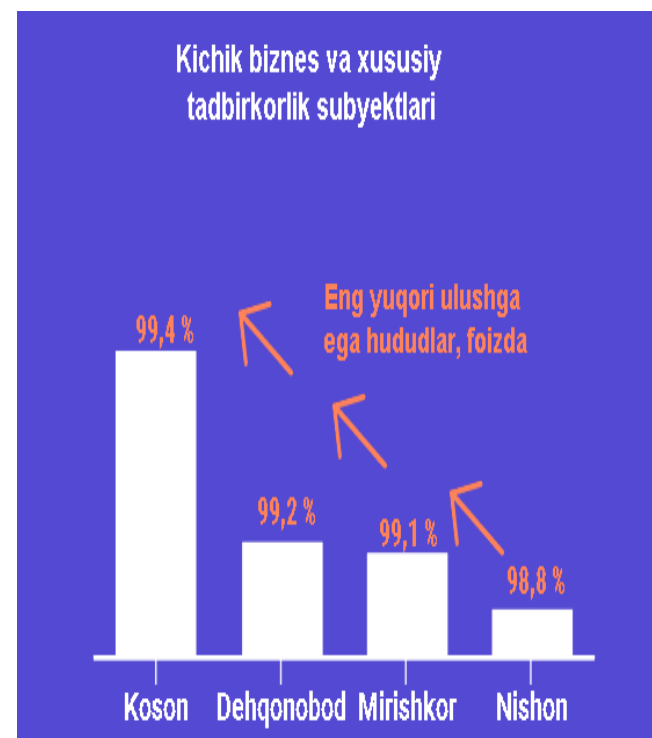
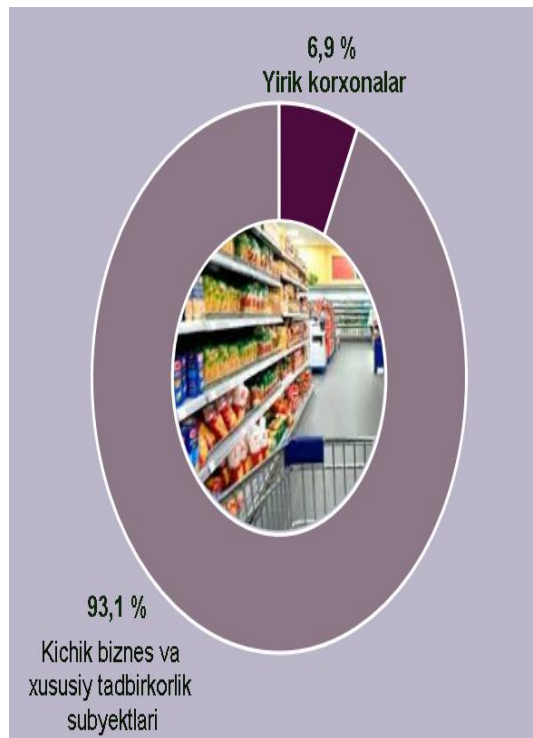
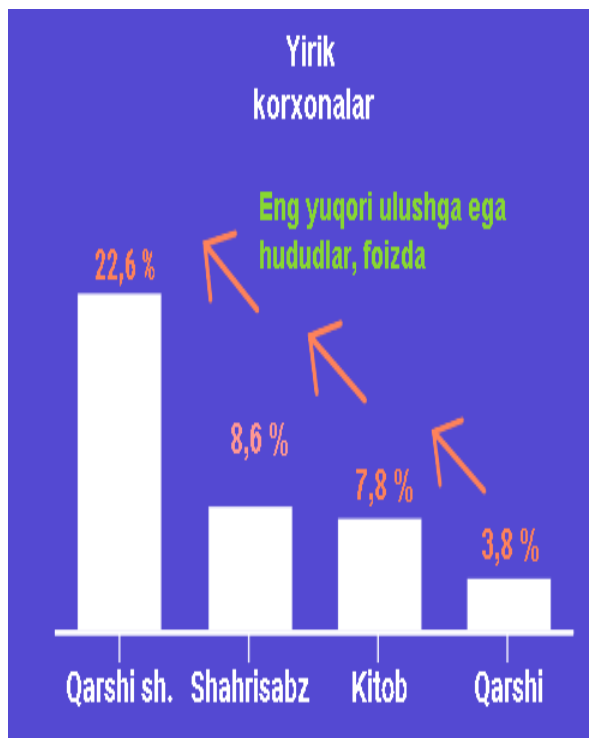
Chakana savdo tovar aylanmasining o'sish su'ratlari, foizda



Mrd. so'm

	Jami	2019-yil yanvar-aprel oylariga nisbatan, foizda	Yirik korxonalar	2019-yil yanvar-aprel oylariga nisbatan, foizda	Kichik Biznes va xususiy tadbirkorlik	2019-yil yanvar-aprel oylariga nisbatan, foizda
Qashqadaryo viloyati	3 732,1	90,8	259,1	2,3 m.	3 473,0	96,6
<i>hududlar:</i>						
G'uzor	152,5	84,1	3,3	2,3 m.	149,2	95,1
Dehqonobod	187,2	94,5	1,6	7,4 m.	185,6	102,3
Qamashi	260,6	86,8	3,3	10,8 m.	257,3	95,0
Qarshi	157,3	84,7	6,0	9,4 m.	151,3	95,0
Koson	371,7	92,3	2,3	16,4 m.	369,4	104,4
Kitob	274,8	94,0	21,3	124,3 m.	253,5	98,8
Mirishkor	153,2	92,6	1,4	7,8 m.	151,8	94,3
Muborak	121,2	86,2	3,1	129,3	118,1	102,9
Nishon	144,0	93,4	1,8	4,5 m.	142,2	99,9
Kasbi	159,0	96,2	2,2	4,0 m.	156,8	100,7
Chiroqchi	372,3	91,4	4,6	5,2 m.	367,7	116,1
Shahrisabz	145,2	87,0	12,5	46,6	132,7	112,0
Yakkabog'	211,9	88,9	6,8	193,4	205,1	95,5
Qarshi sh.	806,3	91,1	182,2	2,4 m.	624,1	80,2
Shahrisabz sh.	214,9	95,5	6,7	6,6 m.	208,2	97,5

**CHAKANA SAVDO TOVAR
AYLANMASI TARKIBI**

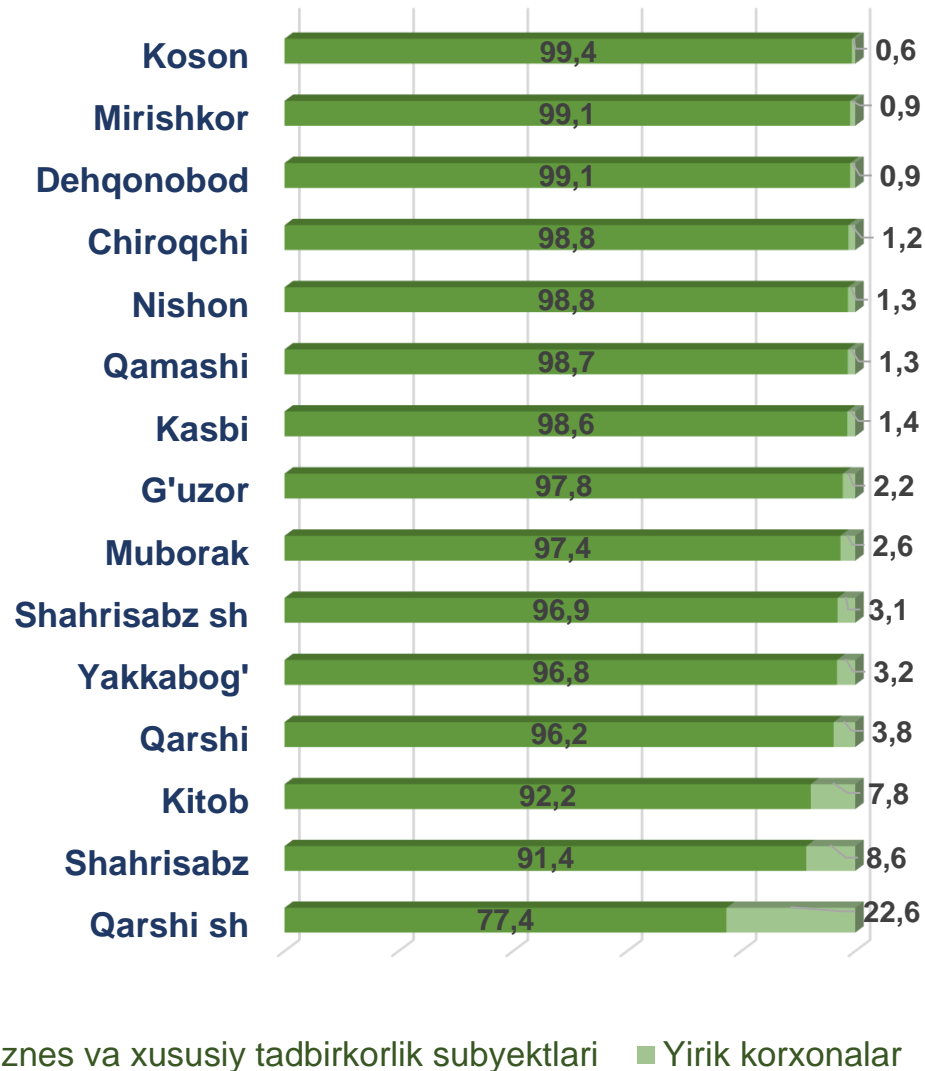


Chakana savdo tovar aylanmasi tarkibida yirik korxonalarining tovar aylanmasi hajmi, 2019-yilning yanvar-aprel oylariga nisbatan **2,3 m.** ga o'sdi va **259,1 mlrd.** so'mni tashkil qildi. Bu esa umumiy savdo hajmining **6,9 %** ulushiga to'g'ri keladi.

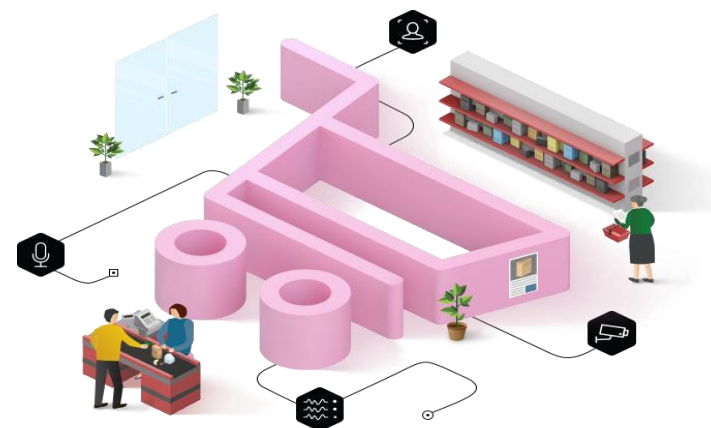


Kichik biznes va xususiy tadbirkorlik subyektlarning chakana savdo tovar aylanmasi hajmi statistik hisob-kitoblarga ko'ra, **3 473,0 mlrd.** so'mni tashkil etib, 2019-yilning yanvar-aprel oylariga nisbatan **3,4 %** ga kamaydi. Viloyat miqyosida ushbu sektorning jami chakana savdo tovar aylanmasidagi ulushi **93,1 %** ni tashkil etdi.

**CHAKANA SAVDO AYLANMASIDA YIRIK
KORXONALAR, KICHIK BIZNES VA XUSUSIY
TADBIRKORLIK SUBYEKTLARINING
HUDUDLAR KESIMIDA ULUSHI (foizda)**



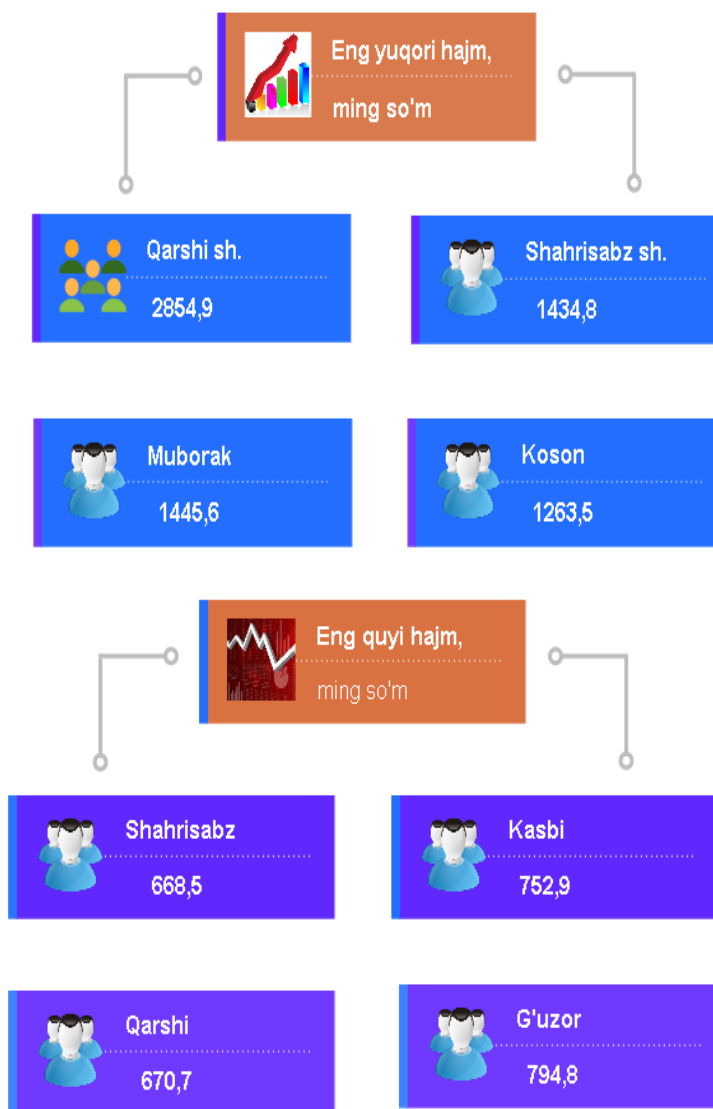
Tahliliy natijalarga ko'ra, chakana savdo tovar aylanmasida kichik biznes va xususiy tadbirkorlik subyektlarining ulushi bo'yicha Koson (**99,4 %**), Dehqonobod (**99,2 %**), Mirishkor (**99,1 %**), Nishon (**98,8 %**) va Chiroqchi (**98,8 %**) tumanlar yetakchilik qilmoqda. Chakana tovar aylanmasi tarkibida yirik korxonalarining ulushi **6,9 %** ni tashkil etib, eng katta ulush Qarshi shahrida (**22,6 %**), Shahrisabz (**8,6 %**) va Kitob tumanlarida (**7,8 %**) kuzatilgan.



**VILOYAT BO'YICHA AHOLI JON BOSHIGA
NISBATAN CHAKANA SAVDO TOVAR
AYLANMASI HAJMI VA O'SISH SUR'ATLARI**

2020-yil yanvar-aprel oylarida o'rtacha aholi jon boshiga chakana savdo tovar aylanmasi **1 116,6** ming so'm (2019-yilning mos davri bilan solishtirganda **11,0** % ga kamaydi).

Ushbu ko'rsatkichni hududlar kesimida solishtirilganida eng yuqorisi Qarshi shahri (**2 854,9** ming so'm), Shahrisabz shahri (**1 434,8** ming so'm) va Muborak (**1 445,6** ming so'm) tumanlari hissasiga to'g'ri keladi. Buning sababi ushbu hududlarda yirik savdo va sanoat tashkilotlari joylashgan.



	Hajm, ming so'm	O'sish sur'ati, %
Qashqadaryo viloyati	1 116,6	89,0
<i>hududlar:</i>		
G'uzor	794,8	82,4
Dehqonobod	1 202,9	92,5
Qamashi	989,9	84,9
Qarshi	670,7	82,8
Koson	1 263,5	90,3
Kitob	985,2	92,4
Mirishkor	1 236,4	90,8
Muborak	1 445,6	84,5
Nishon	905,4	91,1
Kasbi	752,9	94,2
Chiroqchi	888,7	89,1
Shahrisabz	668,5	85,5
Yakkabog'	807,0	87,1
Qarshi sh.	2 854,9	89,6
Shahrisabz sh.	1 434,8	94,1



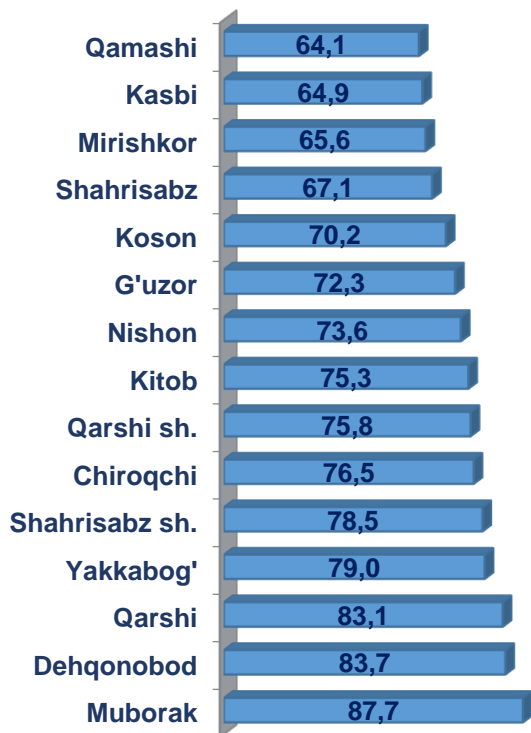
QASHQADARYO VILOYAT STATISTIKA BOSHQARMASI

UMUMIY OVQATLANISH KORXONALARI SAVDO AYLANMASIDA YIRIK KORXONALAR, KICHIK BIZNES VA XUSUSIY TADBIRKORLIK SUBYEKTLARINING HAJMI VA O'SISH SUR'ATLARI

QASHQADARYO VILOYAT ULGURJI VA CHAKANA SAVDO TOVAR AYLANMASI 2020-yil yanvar-aprel

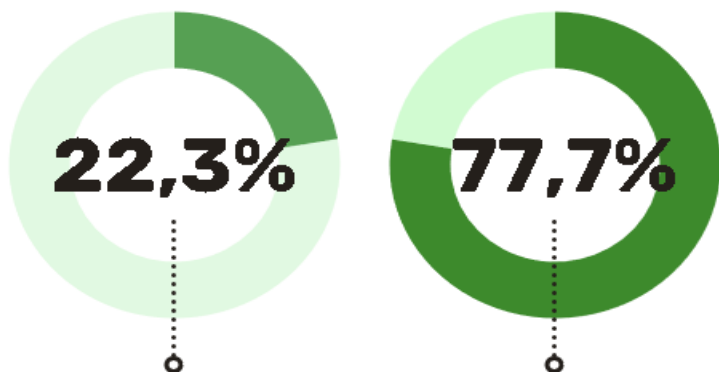
2020-yilning yanvar-aprel oylarida chakana savdo tovar aylanmasi tarkibida ovqatlanish tashkilotlarining savdo aylanmasi **1,8 %** ni tashkil etib, **66,0** mlrd. so'mga yetdi va 2019-yil yanvar-aprel oylariga nisbatan **25,3 %** ga kamaydi. Bunda jami savdo aylanmasining **94,0 %** ulushi kichik biznes va xususiy tadbirkorlik subyektlari hissasiga to'g'ri kelmoqda.

	Jami, ming. so'm	2019-yil yanvar-aprel oylariga nisbatan, foizda	Yirik korxonalar, ming. so'm	2019-yil yanvar-aprel oylariga nisbatan, foizda	Kichik biznes va xususiy tadbirkorlik, ming. so'm	2019-yil yanvar-aprel oylariga nisbatan, foizda
Qashqadaryo viloyati	65 983,4	74,7	3 968,8	93,1	62 014,6	73,8
<i>hududlar:</i>						
G'uzor	2 672,8	72,3	466,1	67,0	2 206,7	75,2
Dehqonobod	1 083,5	83,7	-		1 083,5	76,3
Qamashi	6 418,7	64,1	-		6 418,7	73,9
Qarshi	4 305,2	83,1	-		4 305,2	74,8
Koson	1 671,6	70,2	-		1 671,6	75,2
Kitob	5 867,7	75,3	-		5 867,7	74,7
Mirishkor	3 863,3	65,6	-		3 863,3	74,0
Muborak	4 777,1	87,7	2 150,0	134,9	2 627,1	74,7
Nishon	1 823,5	73,6	-		1 823,5	75,4
Kasbi	781,5	64,9	-		781,5	76,7
Chiroqchi	3 030,9	76,5	-		3 030,9	75,0
Shahrisabz	835,0	67,1	-		835,0	76,4
Yakkabog'	2 791,9	79,0	-		2 791,9	75,3
Qarshi sh.	22 541,0	75,8	1 352,6	70,3	21 188,3	71,7
Shahrisabz sh.	3 519,6	78,5	-		3 519,6	76,1





Asosiy tarkib, foizda



Yirik korxonalar

Mikrofirma va
kichik korxonalar

Viloyat bo'yicha 2020-yilning yanvar-aprel oylarida ulgurji savdo tovar aylanmasi **797,4** mlrd. so'mni tashkil etib, 2019-yil yanvar-aprel oylariga nisbatan **28,8** % ga kamaydi. Shu jumladan, yirik korxonalarining tovar aylanmasi **177,9** mlrd. so'mni (2019-yilning shu davriga nisbatan **58,5** % ga kamaydi), kichik biznes subyektlarining tovar aylanmasi **619,5** mlrd. so'mni (2019-yilning shu davriga nisbatan **10,3** % ga kamaydi), shundan mikrofirmalar savdo tovar aylanmasi **394,3** mlrd. so'mni (2019-yilning shu davriga nisbatan **9,5** % ga kamaydi) va kichik korxonalar savdo tovar aylanmasi **394,3** mlrd. so'mni (2019-yilning shu davriga nisbatan **10,7** % ga kamaydi) tashkil etdi.

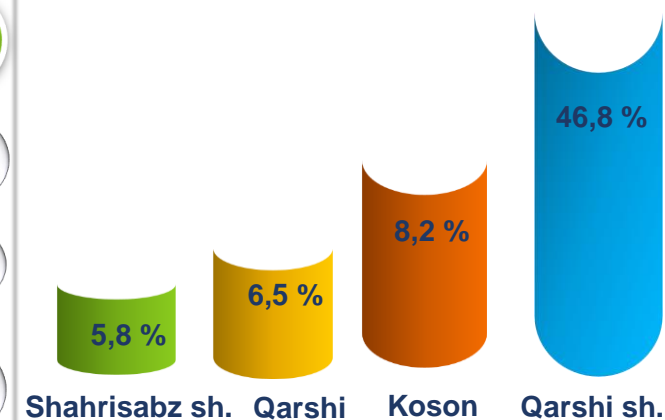
O'sish sur'atlari, foizda



Savdo aylanmasi hajmi va ulushi



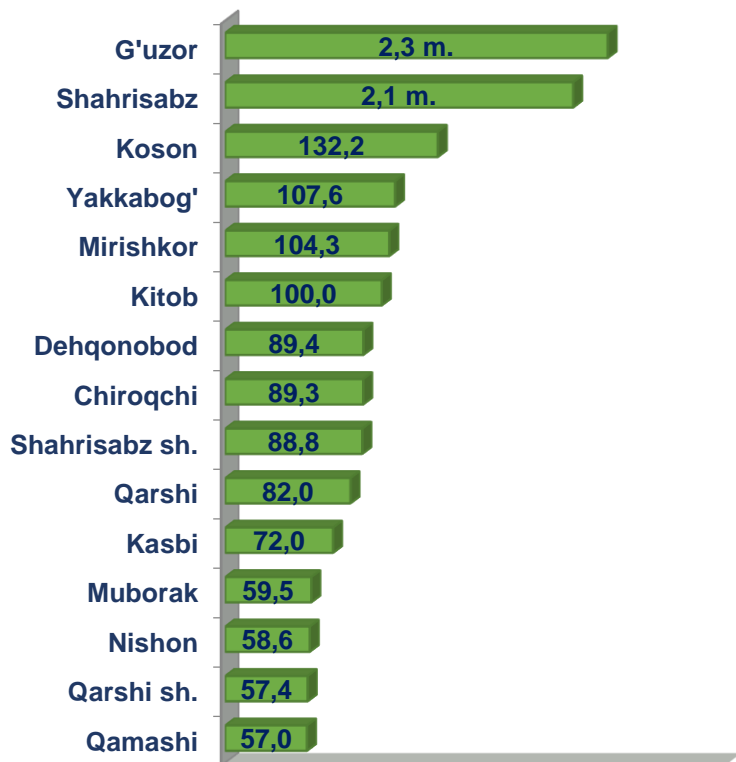
Eng yuqori ulushga ega



Mird. so'm

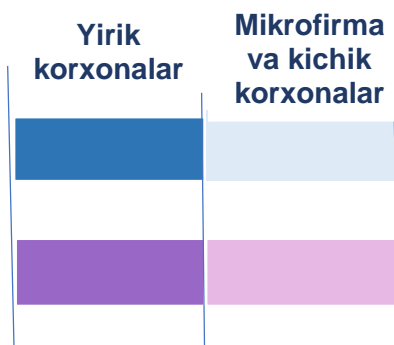
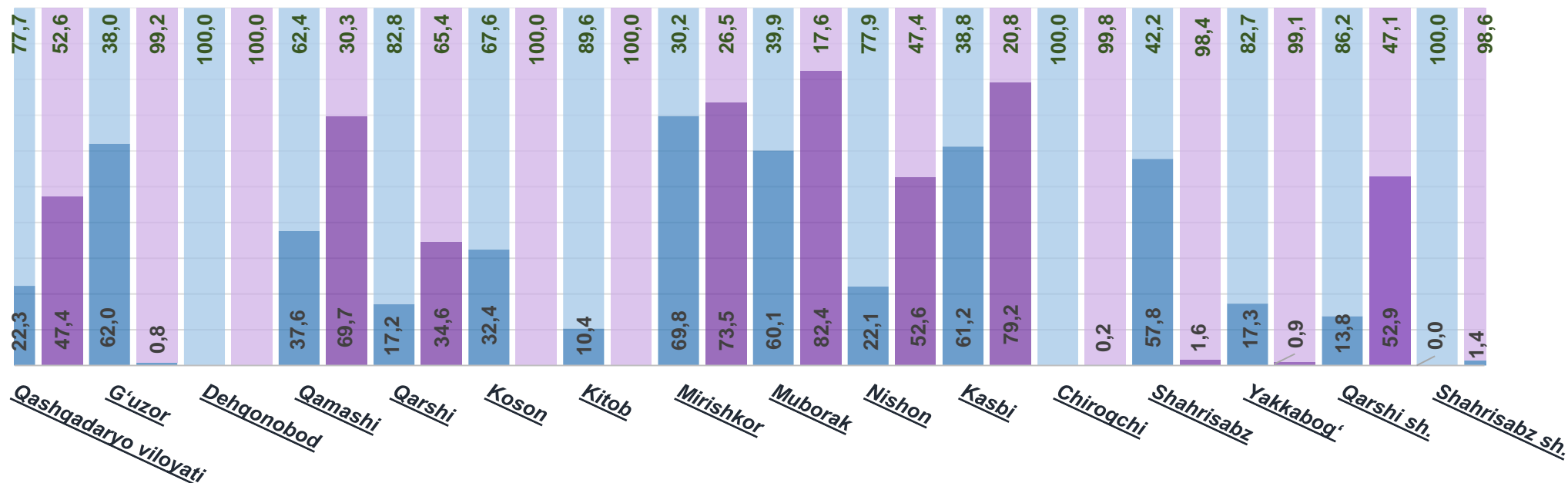
Ulgurji savdo tovar aylanmasida yuqori o'sish sur'atlariga ega yirik korxonalar Kitob (**763,0 m.**), Koson (**414,0 m.**) va G'uzor (**290,0 m.**) tumanlarida kuzatildi.

Ulgurji tovar aylanmasida eng yuqori o'sish sur'atlari G'uzor (**2,3 m.**), Shahrisabz (**2,1 m.**) va Koson (**132,2 %**) tumanlarida qayd etildi.



	Jami	2019-yil yanvar-aprel oylariga nisbatan, foizda	Yirik korxonalar	2019-yil yanvar-aprel oylariga nisbatan, foizda	Kichik Biznes Subyektlari	2019-yil yanvar-aprel oylariga nisbatan, foizda
Qashqadaryo viloyati	797,4	71,2	177,9	41,5	619,5	89,7
<i>hududlar:</i>						
G'uzor	13,4	2,3 m.	8,3	290,0 m.	5,1	89,5
Dehqonobod	2,1	89,4	0,0	-	2,1	89,4
Qamashi	15,6	57,0	5,9	35,5	9,8	89,7
Qarshi	51,9	82,0	9,0	58,6	43,0	89,4
Koson	65,4	132,2	21,2	414,0 m.	44,2	89,4
Kitob	44,6	100,0	4,6	763,0 m.	39,9	89,6
Mirishkor	37,7	104,3	26,3	112,2	11,4	89,6
Muborak	17,6	59,5	10,6	48,7	7,0	89,4
Nishon	33,9	58,6	7,5	26,2	26,4	90,4
Kasbi	31,0	72,0	19,0	64,1	12,0	89,3
Chiroqchi	23,8	89,3	0,0	-	23,8	89,3
Shahrisabz	17,2	2,1 m.	10,0	101,0 m.	7,3	90,0
Yakkabog'	22,9	107,6	4,0	32,8 m.	18,9	89,5
Qarshi sh.	373,5	57,4	51,5	17,7	321,8	89,8
Shahrisabz sh.	46,8	88,8	0,0	-	46,8	89,7

**YIRIK KORXONALAR VA KICHIK BIZNES
SUBYEKTLARINING ULGURJI SAVDO TOVAR
AYLANMASIDAGI ULUSHI, foizda**



2020-yil
yanvar-aprel

2019-yil
yanvar-aprel

Ulgurji savdo tovar aylanmasida eng yuqori hajm kichik biznes subyektlariga to'g'ri kelib, mazkur hajm 2020-yil yanvar-aprel oylari yakuniga ko'ra, **619,5** mlrd. so'mni tashkil etdi va 2019-yil yanvar-aprel oylariga nisbatan **10,3** % ga kamaygan. Jami ulgurji savdo tovar aylanamasidagi ulushi esa **77,7** % ni tashkil etdi. Bu ko'rsatkich hududlar kesimida taqqoslanganda, Dehqonobod (**100,0** %), Chiroqchi (**100,0** %), Nishon (**95,7** %) tumanlarida va Shahrisabz shahrida (**100,0** %) yuqori bo'lgan. Eng past ulush esa Mirishkor (**30,2** %) tumaniga to'g'ri keldi.