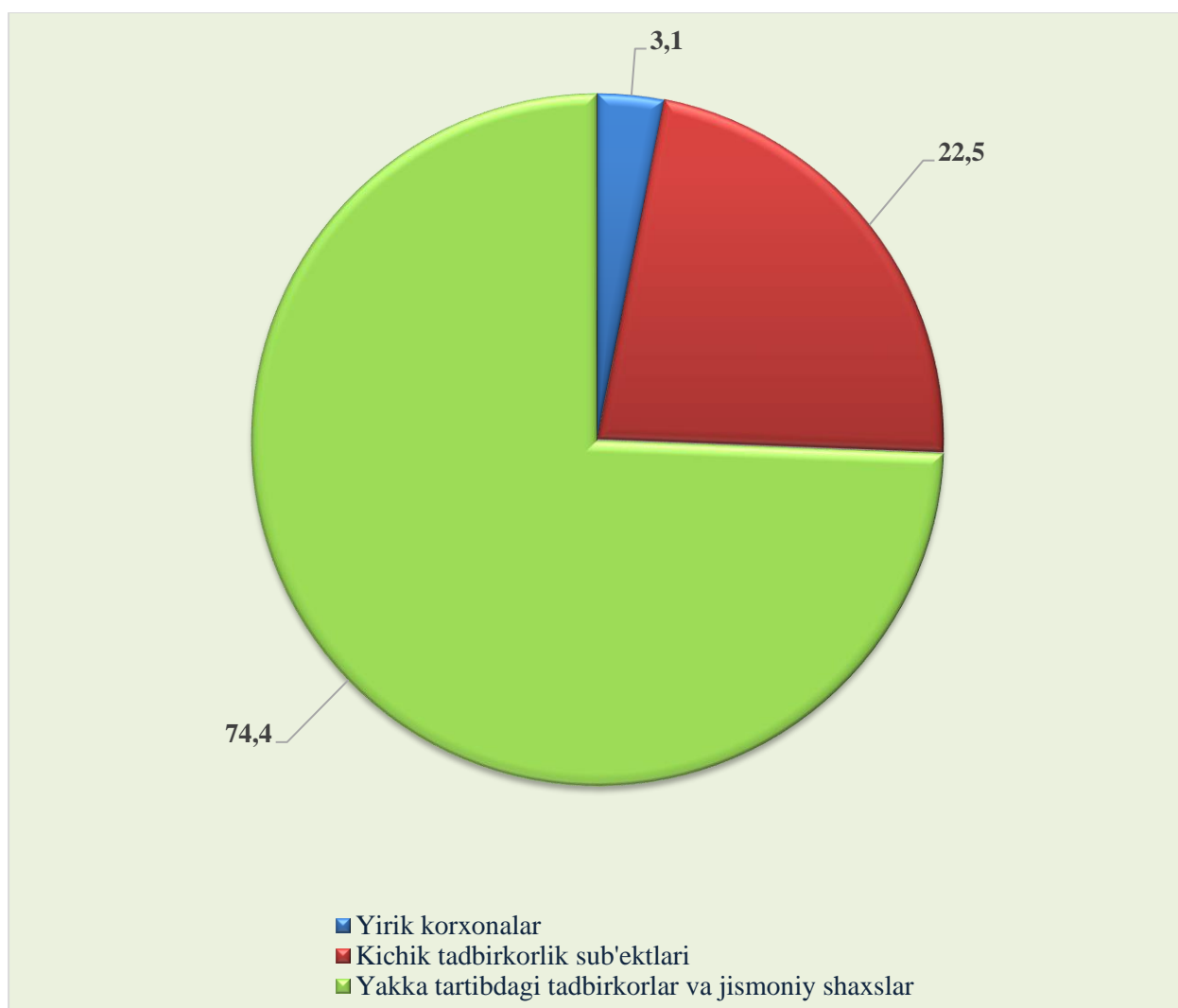


QASHQADARYO VILOYATINING CHAKANA SAVDO TOVAR AYLANMASI

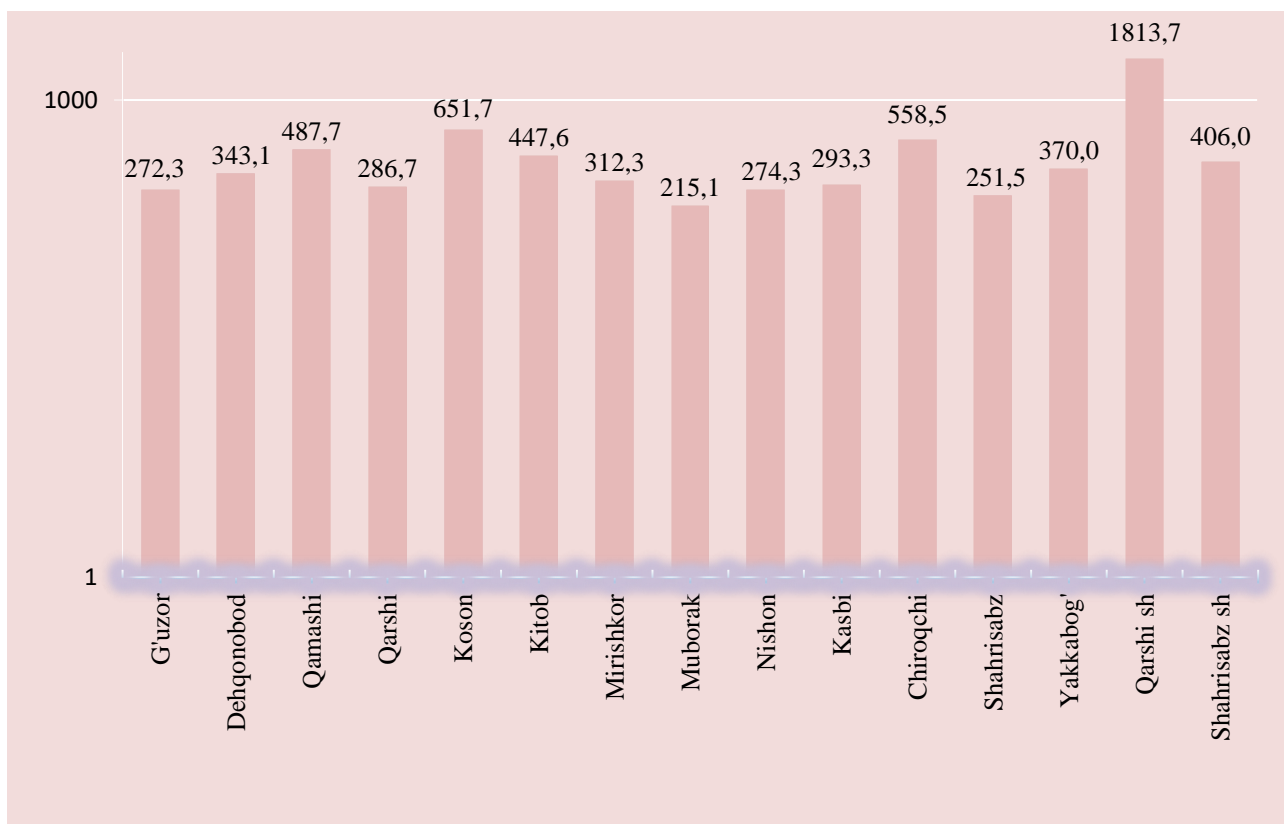
(2019 yil yanvar-sentyabr)

Viloyat bo'yicha joriy yilning yanvar-sentyabr oylarida chakana savdo tovar aylanmasi 6983,8 mlrd. so'mni tashkil etib, o'tgan yilning shu davriga nisbatan 2,3 % ga o'sdi. Shu jumladan, yirik korxonalarining tovar aylanmasi 214,8 mlrd. so'mni (o'sish sur'ati 36,8 %), kichik tadbirkorlik sub'ektlarining tovar aylanmasi 1569,5 mlrd. so'mni (o'sish sur'ati 122,0 %), yakka tartibdagi tadbirkorlar va jismoniy shaxslar bo'yicha savdo tovar aylanmasi 5199,5 mlrd. so'mni (o'sish sur'ati 104,9 %) tashkil etdi.

Viloyatda chakana savdo tovar aylanmasi, ulushi (%)

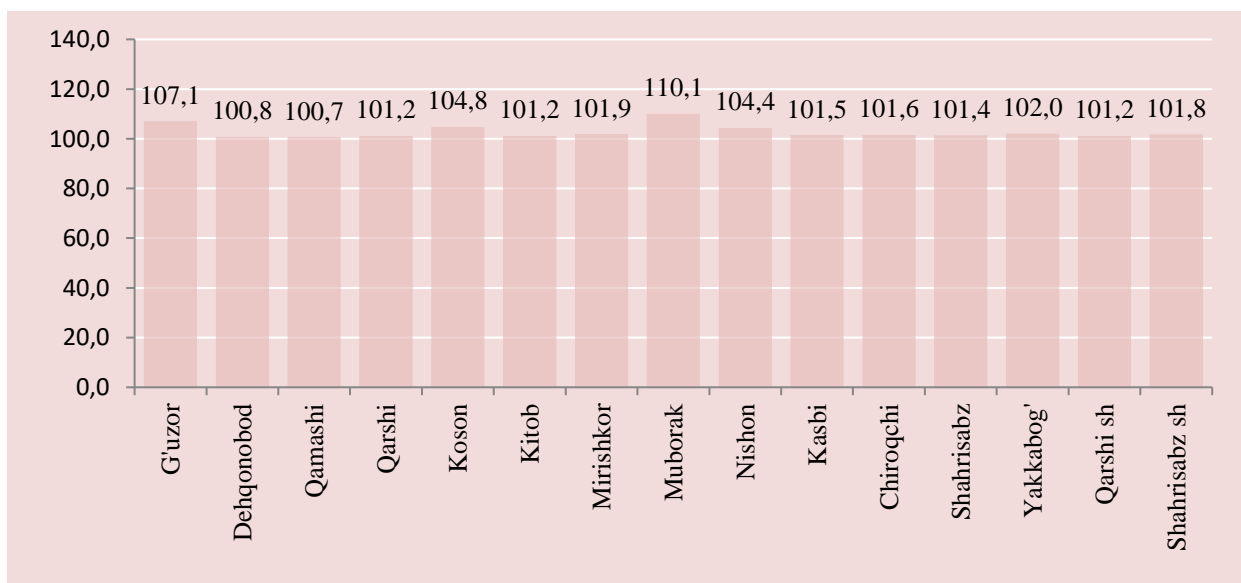


Tumanlar kesimida chakana savdo tovar aylanmasi hajmi (mlrd. so`m)



2018 yilning shu davriga nisbatan viloyatning barcha tumanlarida chakana savdo tovar aylanmasining o`shish sur`atlari kuzatilib, nisbatan yuqori o`shish sur`atlari Muborak (110,1 %), G'uzor (107,1 %), Koson (104,8 %), Shaxrisabz (104,4 %) va Nishon (104,4 %) tumanlarida qayd etildi.

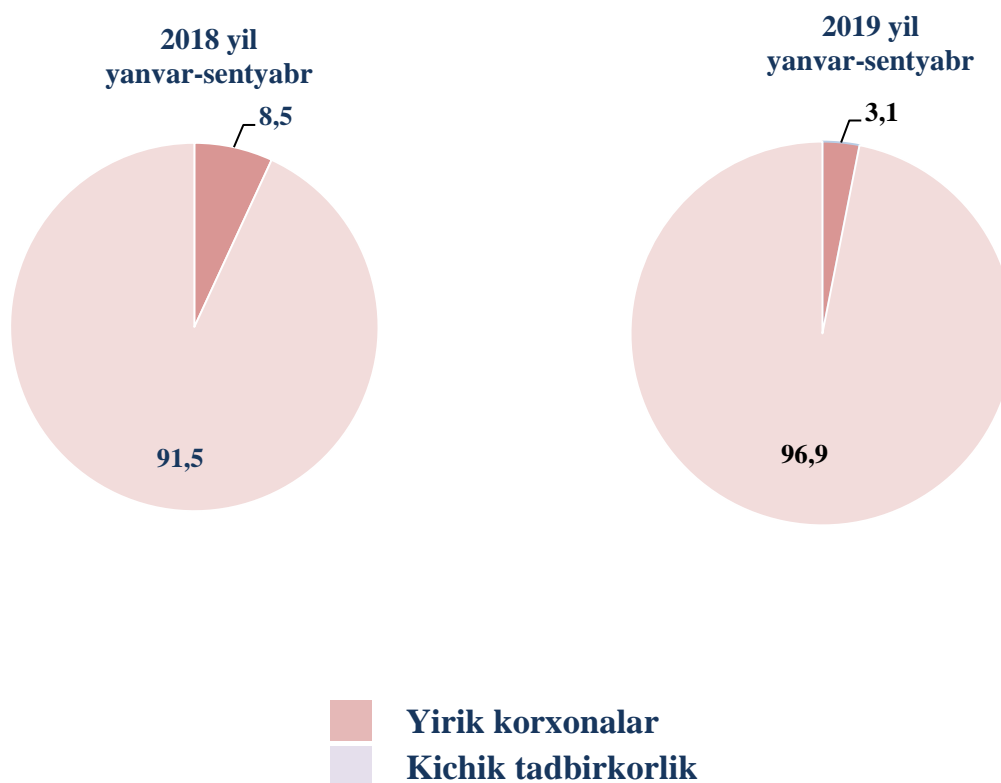
Chakana savdo tovar aylanmasining o`shish sur`atlari, (%)



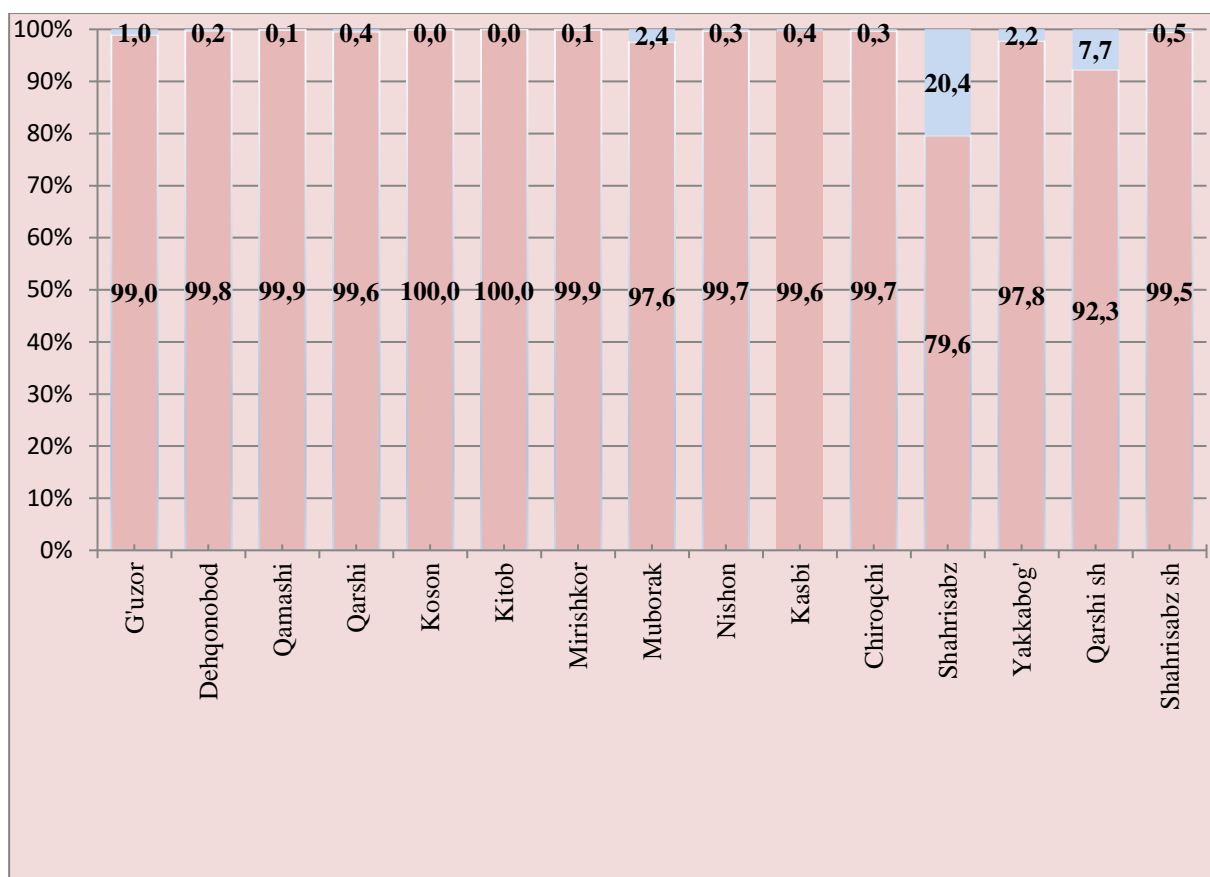
Chakana savdo tovar aylanmasi tarkibida yirik korxonalarining tovar aylanmasi hajmi o'tgan yilning mos davriga nisbatan kamayish kuzatilib 36,8 % ni va 214,8 mlrd. so'mni tashkil qildi. Bu esa umumiy savdo hajmining 3,1 % ulushiga to'g'ri keladi.

Kichik tadbirkorlik sub'ektlarining chakana savdo tovar aylanmasi hajmi statistik hisob-kitoblarga ko'ra, 6768,9 mlrd. so'mni tashkil etib, 2018 yilning yanvar-sentyabr oyiga nisbatan 108,4 % ga etdi. Viloyat miqyosida ushbu sektorning jami chakana savdo tovar aylanmasidagi ulushi 96,9 % ga teng.

Chakana savdo tovar aylanmasi tarkibi, (%)



**Chakana savdo aylanmasida
yirik korxonalar va kichik tadbirkorlikning ulushi, (%)**



■ Kichik tadbirkorlik
■ Yirik korxonalar

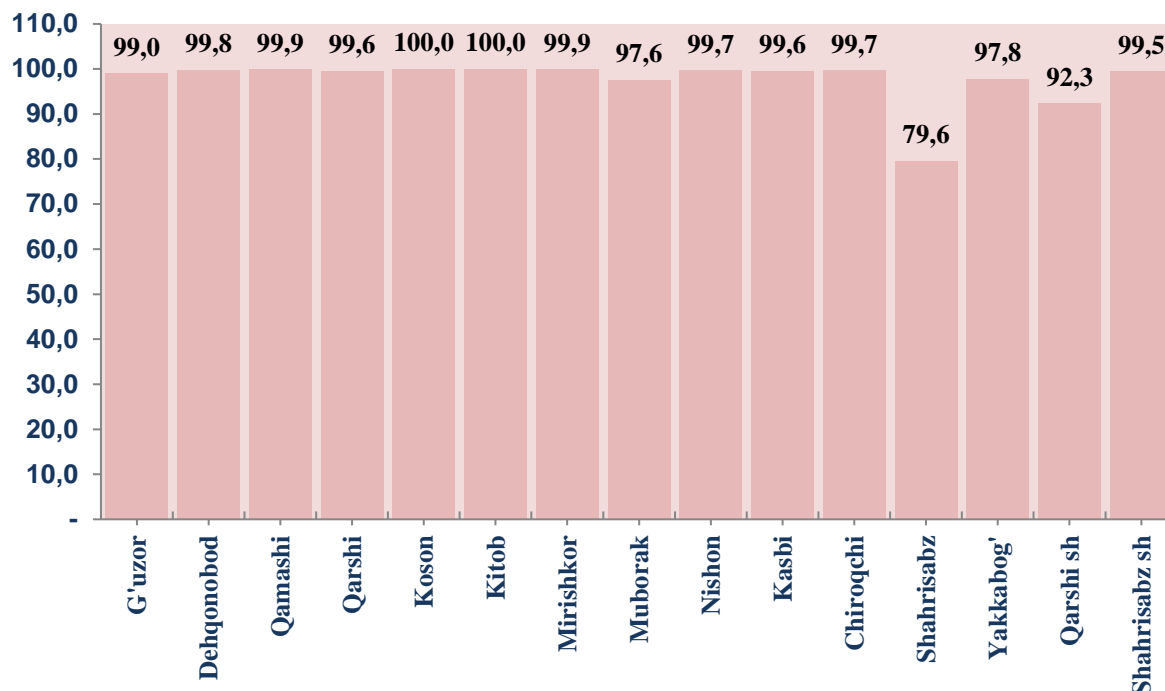
Tahliliy natijalarga ko'ra, chakana savdo tovar aylanmasida kichik tadbirkorlik sub`ektlarining ulushi bo'yicha Koson (100,0 %), Kitob (100,0 %), Mirishkor (99,9 %) va Chiroqchi (99,7 %) tumanlari yetakchilik qilmoqda.

Viloyat bo'yicha chakana tovar aylanmasi tarkibida yirik korxonalarining ulushi 3,1 % ni tashkil etib, eng katta ulush Shahrisabz tumanida (20,4 %), Qarshi shahrida (7,7 %) va Muborak (2,4 %) tumanlarida kuzatilgan.

**Kichik tadbirkorlik va yirik korxonalar
chakana savdo tovar aylanmasi hajmi**

	Yirik korxonalar (mlrd. so`m)	O`tgan yilning shu davriga nisbatan, %da	Kichik tadbirkorlik (mlrd. so`m)	O`tgan yilning shu davriga nisbatan, %da
Qashqadaryo viloyati	214,8	36,8	6769,0	108,5
G`uzor	2,8	101,5	269,5	107,2
Dehqonobod	0,6	7,8	342,5	102,9
Qamashi	0,6	7,9	487,1	102,3
Qarshi	1,2	80,1	285,5	101,3
Koson	0,3	3,2	651,4	106,2
Kitob	-	0,1	447,6	103,1
Mirishkor	0,4	6,1	311,9	103,9
Muborak	5,2	87,2	209,9	110,8
Nishon	0,8	90,3	273,5	104,5
Kasbi	1,1	16,4	292,2	103,4
Chiroqchi	1,7	104,4	556,8	101,6
Shahrisabz	51,2	186,0	200,3	93,8
Yakkabog`	8,2	4 m.	361,9	100,3
Qarshi sh	138,8	28,6	1674,9	128,2
Shahrisabz sh	1,9	19,2	404,1	103,9

Shahar va tuman kichik tadbirkorlik sub`ektlarining viloyat chakana savdo tovar aylanmasidagi ulushi, (%)



2019 yil yanvar-sentyabr oylarida chakana savdo tovar aylanmasi viloyat bo`yicha aholi jon boshiga 2157,3 ming so`mni tashkil qilib, o`tgan yilning shu davriga nisbatan 100,3 % ni tashkil qildi.

Aholi jon boshiga chakana savdo tovar aylanmasi eng yuqori ko`rsatkichlar Qarshi shahri (6651,0 ming so`m), Shahrisabz shahri (2944,0 ming so`m) va Mirishkor (2653,1 ming so`m) tumanlari hissasiga to`g`ri keladi.

Shuningdek, aholi jon boshiga chakana savdo tovar aylanmasi bo`yicha eng kam ko`rsatkichlar Shahrisabz (1164,3 ming so`m), Qarshi (1176,4 ming so`m) va G`uzor (1356,6 ming so`m) tumanlarida qayd etilgan. Ushbu ko`rsatkich shahar va tumanlar kesimida quyidagicha ko`rinish olgan:

Aholi jon boshiga chakana savdo tovar aylanmasi

	Ming. so`m	O`tgan yilning shu davriga nisbatan, %da
Qashqadaryo viloyati	2157,3	100,3
G`uzor	1356,6	105,2
Dehqonobod	2369,5	98,8
Qamashi	1825,8	98,5
Qarshi	1176,4	99,0
Koson	2322,7	102,5
Kitob	1716,2	99,3
Mirishkor	2653,1	100,0
Muborak	2518,3	107,9
Nishon	1828,5	101,9
Kasbi	1517,1	99,4
Chiroqchi	1384,9	99,0
Shahrisabz	1146,3	102,7
Yakkabog`	1424,5	99,9
Qarshi sh	6651	99,7
Shahrisabz sh	2944	100,0

Jumladan, 2019 yilning yanvar-sentyabr oylari mobaynida chakana savdo tovar aylanmasi tarkibida ovqatlanish tashkilotlarining savdo aylanmasi 2,1 % ni tashkil etib, 144,7 mlrd. so`mga yetdi yoki o`tgan yilning mos davriga nisbatan 103,3 % o`shishga erishildi.

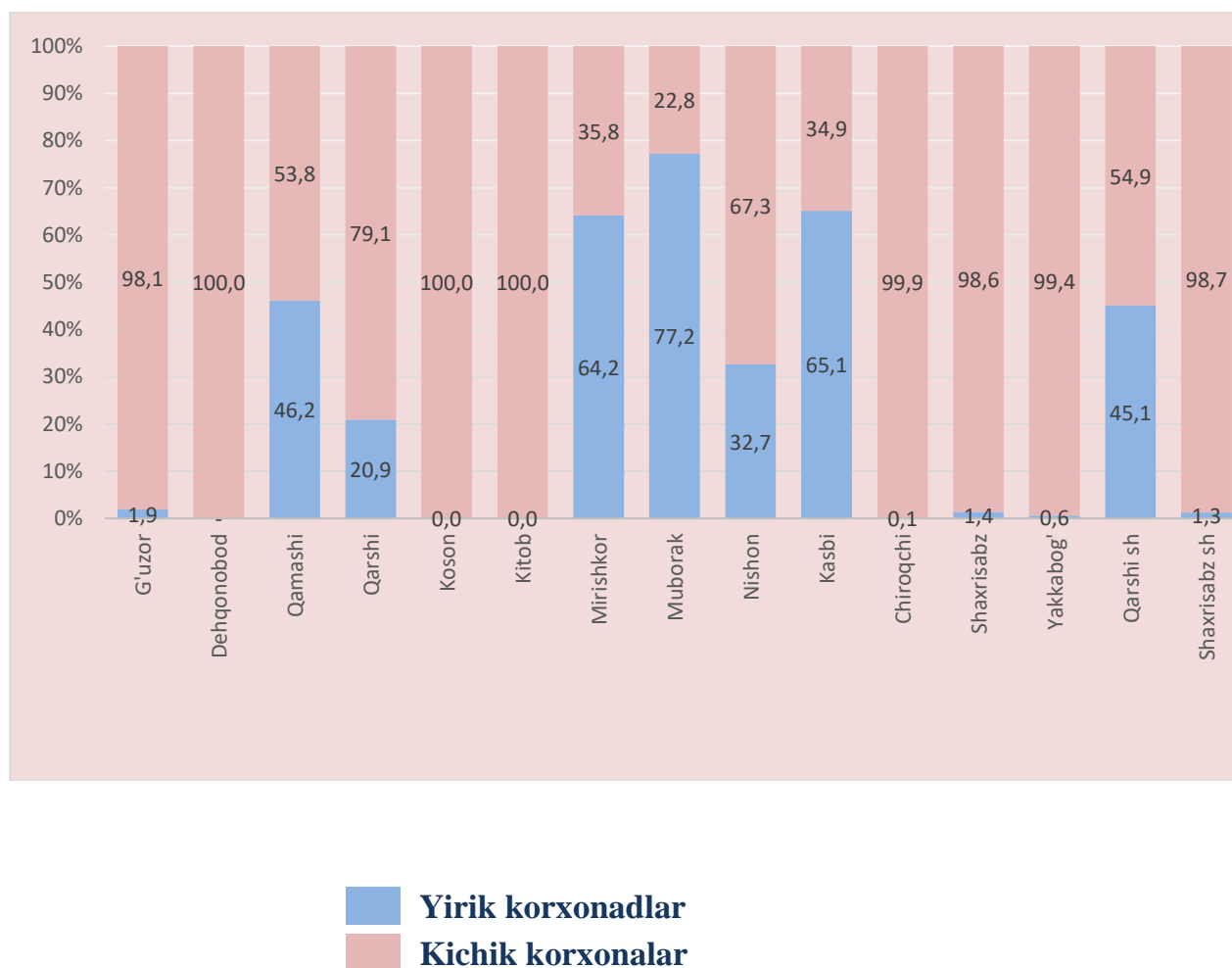
QASHQADARYO VILOYATINING ULGURJI SAVDO TOVAR AYLANMASI

(2019 yil yanvar-sentyabr)

Joriy yilning yanvar-sentyabr oylarida viloyat bo`yicha ulgurji savdo tovar aylanmasi 1983,3 mlrd. so`mni tashkil qildi va 2018 yilning shu davriga nisbatan 96,2 % ga o`tdi.

Ulgurji savdo tovar aylanmasida eng yuqori hajm kichik tadbirkorlik sub`ektlariga to`g`ri kelib, mazkur hajm 2019 yil yanvar-sentyabr oyi yakunlariga ko`ra, 1236,1 mlrd. so`mni tashkil etdi va o`tgan yilning shu davriga nisbatan 107,8 % ga o`tdi. Ushbu sektorning umumiy ulgurji savdo aylanmasidagi ulushi esa 62,3 % ni tashkil qilmoqda.

Yirik va kichik korxonalar ulgurji savdo tovar aylanmasidagi ulushi, (%)

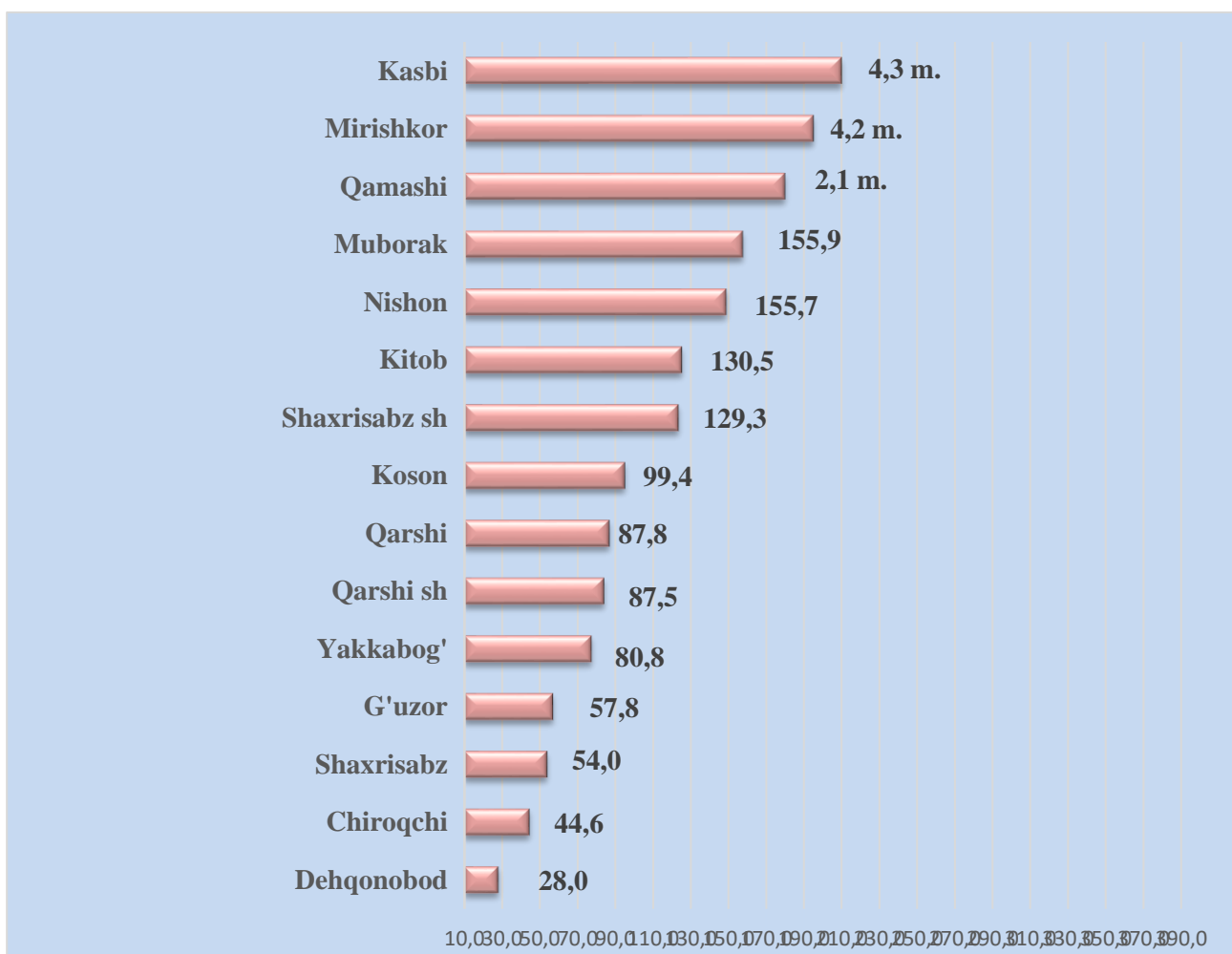


Ulgurji savdo tovar aylanmasining tarkibida yirik korxonalarining ulushi 37,7 % ni tashkil etdi.

Shahar va tumanlar kesimida ulgurji savdo hajmi

	Jami (mlrd.so`m)	O`tgani yilning shu davriga nisbatan, %da	Yirik korxonalar (mlrd.so`m)	O`tgani yilning shu davriga nisbatan, %da	Kichik korxonalar (mlrd..so`m)	O`tgani yilning shu davriga nisbatan, %da
Qashqadaryo viloyati	1983,3	96,2	747,2	81,7	1236,1	107,8
G'uzor	9,0	57,8	0,2	69,6	8,8	57,6
Dehqonobod	3,6	28,0	-	-	3,6	28,1
Qamashi	36,5	2 m.	16,9	154 m.	19,7	115,7
Qarshi	91,9	87,8	19,2	384 m.	72,7	69,4
Koson	74,1	99,4	-	-	74,1	99,4
Kitob	74,1	130,5	-	3,4	74,1	130,5
Mirishkor	60,8	4 m.	39,0	-	21,8	149,0
Muborak	50,9	155,9	39,3	2 m.	11,6	80,4
Nishon	104,1	146,5	34,0	167 m.	70,0	98,6
Kasbi	55,8	4 m.	36,3	39 m.	19,4	151,4
Chiroqchi	38,3	44,6	-	58,7	38,2	44,6
Shaxrisabz	16,4	54,0	0,2	52,2	16,2	54,1
Yakkabog'	34,5	80,8	0,2	196,1	34,3	80,5
Qarshi sh	1242,8	87,5	560,6	62,8	682,2	129,3
Shaxrisabz sh	90,5	129,3	1,1	34,6	89,4	134,0

**Tumanlar kesimida ulgurji savdo tovar aylanmasining
o`tgani yilga nisbatan o`zgarish sur`atlari, (%)**



Ulgurji tovar aylanmasida o`tgani yilning shu davriga nisbatan eng yuqori o`shish sur`atlari Kasbi (4,3 m.) va Mirishkor (4,2 m.) , Qamashi (2,1 m.), tumanlarida qayd etildi. Ulgurji tovar aylanmasida o`tgani yilning shu davriga nisbatan eng quyi o`shish sur`atlari esa Dehqonobod (28,0 %) va Chiroqchi (44,6 %), Shaxrisabz (54,0 %) tumanlarida qayd etildi.