

Demografik holat

(dastlabki ma'lumotlar)

Doimiy aholi soni.

Qashqadaryo viloyati doimiy aholisi soni 2020-yil 1-oktabr holatiga **3318,0** ming kishini tashkil etib, yil boshiga nisbatan **37,6** ming kishiga yoki **1,1** % ga o'sgan. Jumladan, shahar aholisi soni **1426,7** ming kishini (jami aholi sonidagi ulushi **43,0** %), qishloq aholisi soni **1891,3** ming kishini (**57,0** %) tashkil etdi.

E'tibor bering: 2020-yil yanvar-sentabr

- Aholi soni **37,6** ming kishiga ko'paydi.
- Tirik tug'ilganlar soni **65,4** ming nafami tashkil etdi.
- FHDYO bo'limlarida **19,4** ming ta nikoh va **1,3** ming ta ajralishlar ro'yxatga olindi.

Qashqadaryo viloyati bo'yicha asosiy demografik ko'rsatkichlar (yanvar- sentabr, ming kishi)

	2019- y.	2020- y.
Doimiy aholi soni, (1 oktabr holatiga)	3261,4	3318,0
Tug'ilganlar	62,3	65,4
Kelganlar	8,0	6,7
Ketganlar	12,9	23,8
Migratsiya sal'dosi	-4,9	-17,1
Tuzilgan nikohlar, ming birlik	18,0	19,4
Nikohdan ajralishlar, ming birlik	1,1	1,3
<i>1000 aholiga nisbatan koeffitsiyentlar, promille</i>		
tug'ilish	25,7	26,5
tuzilgan nikohlar	7,4	7,9
nikohdan ajralishlar	0,5	0,5

Hududlar kesimida doimiy aholi sonining o'tgan yilning shu davriga nisbatan taqqoslanishi (1-oktabr holatiga, ming kishi)

	2019-yil	2020-yil	O'tgan yilga nisbatan o'sish yoki kamayish sur'ati, % da
Qashqadaryo viloyati	3261,4	3318,0	101,7
Qarshi sh.	273,8	278,0	101,5
Shahrisabz sh.	138,6	140,4	101,3
<i>tumanlar:</i>			
G'uzor	202,2	206,5	102,1
Dehqonobod	145,9	149,0	102,1
Qamashi	269,3	273,5	101,6
Qarshi	245,8	250,9	102,1
Koson	282,9	288,8	102,1
Kitob	262,5	265,1	101,0
Mirishkor	118,6	120,9	101,9
Muborak	86,2	87,8	101,9
Nishon	151,4	154,6	102,1
Kasbi	194,9	198,7	101,9
Chiroqchi	406,8	416,7	102,4
Shahrisabz	220,7	222,4	100,8
Yakkabog'	261,8	264,7	101,1

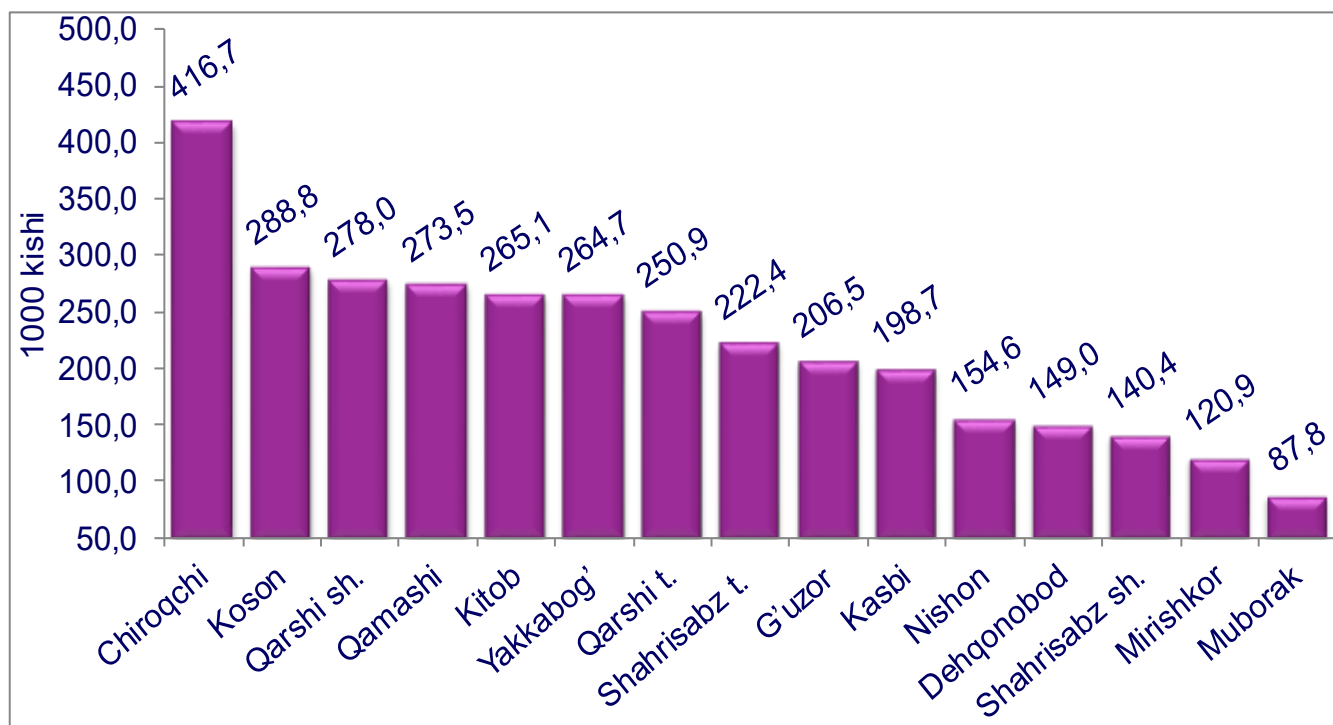
Hududlar kesimida tahlillar shuni ko'rsatmoqdaki, 2020-yil 1-oktabr holatiga eng ko'p aholi soni Chiroqchi tumanida **416,7** ming kishini (viloyat aholisi sonidagi ulushi **12,5** %) va Koson tumanida **288,8** ming kishini (**8,7** %), Qarshi shahrida **278,0** ming kishini (**8,4** %), aksincha eng kam aholi soni Muborak tumanida **87,8** ming kishini (**2,6** %) va Mirishkor tumanida **120,9** ming kishini (**3,6** %) tashkil etdi.

Hududlar kesimida aholining eng yuqori o'sish sur'ati 2019-yilning mos davriga nisbatan Chiroqchi tumanida **2,4** % ni, G'uzor, Dehqonobod, Qarshi, Koson va Nishon tumanlarida **2,1** % ni, va aksincha eng kam o'sish sur'ati Shahrisabz tumanida **0,8** % ni, Kitob tumanida **1,0** % ni, Yakkabog' tumanida **1,1** % ni va Shahrisabz shahrida **1,3** % ni tashkil etdi.

Demografik holat



Hududlar kesimida doimiy aholi sonining taqsimlanishi (2020-yil 1-oktabr holatiga, ming kishi dastlabki ma'lumot)



Hududlar kesimida doimiy aholi sonining shahar va qishloqlarga bo'linishi (2020-yil 1-oktabr holatiga, % da)



**Doimiy aholi sonining hududlar kesimida
jinslar bo'yicha taqsimlanishi**

	Jami	Erkaklar	Ayollar
Qashqadaryo viloyati	3318,0	1678,5	1639,5
Qarshi sh.	278,0	139,1	138,9
Shahrisabz sh.	140,4	71,4	69,0
tumanlar:			
G'uzor	206,5	104,1	102,4
Dehqonobod	149,0	75,2	73,8
Qamashi	273,5	138,6	134,9
Qarshi	250,9	124,6	126,3
Koson	288,8	146,3	142,5
Kitob	265,1	134,9	130,2
Mirishkor	120,9	61,7	59,2
Muborak	87,8	44,4	43,4
Nishon	154,6	77,4	77,2
Kasbi	198,7	101,5	97,2
Chiroqchi	416,7	211,9	204,8
Shahrisabz	222,4	113,2	109,2
Yakkabog'	264,7	134,2	130,5



Tug'ilish. 2020-yilning yanvar-sentabr oylarida **65,4** mingta bola tug'ilganligi qayd etilgan bo'lib (bu yerda va bundan keyin tug'ilganlarga faqat tirik tug'ilganlar inobatga olingan), mos ravishda 1000 aholiga nisbatan tug'ilish koeffitsiyenti **26,5** promilleni tashkil etib, 2019-yilning mos davriga nisbatan **0,8** promillega (2019-yilning yanvar-sentabr oylarida **25,7** promille) ko'paygan .



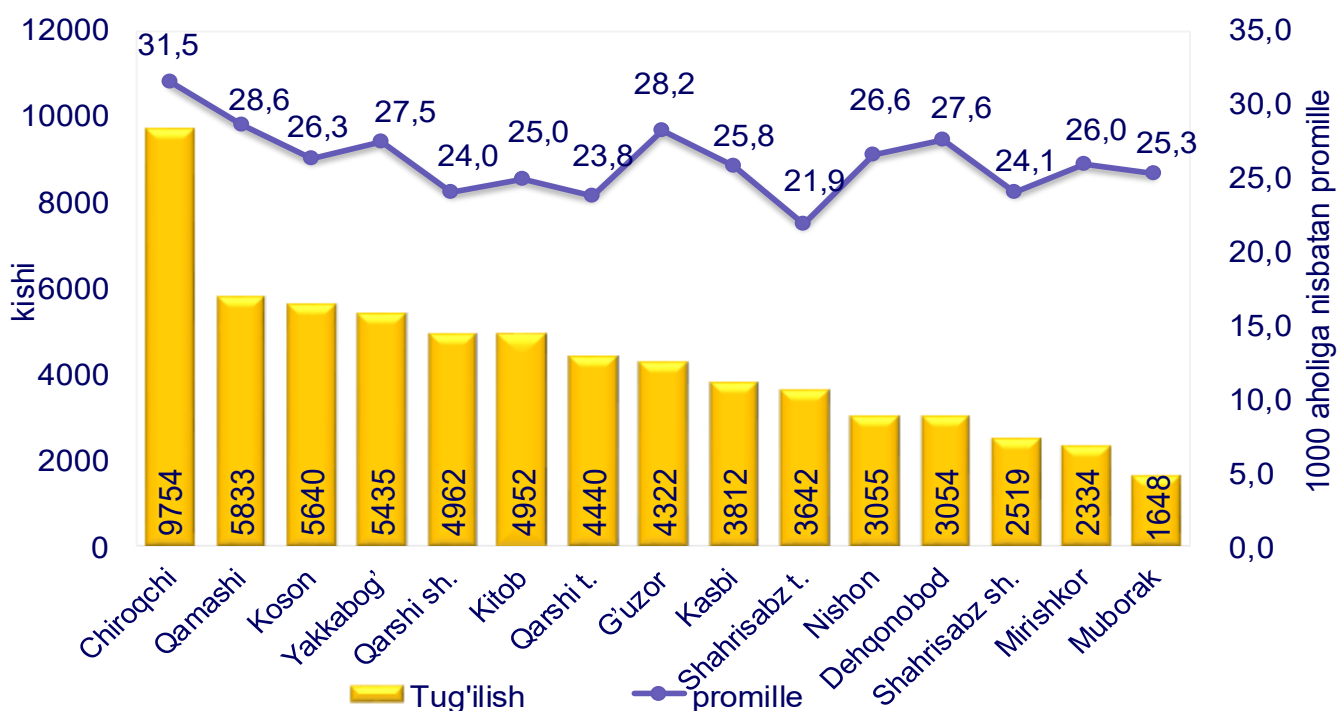
O'g'il bolalar: **34,1**
ming nafar
Qiz bolalar: **31,3**
ming nafar

Ma'lumot uchun

Tirik tug'ilganlik mezonlaridan (nafas, yurak urishi, kindik pulsatsiyasi, muskularning beixtiyoriy qisqarishi) biri mavjud bo'lsa ham bola tirik tug'ilgan hisoblanadi. Bunda onaning homiladorlik muddati 22 hafta va undan ortiq, bolaning bo'yi 25 sm va undan ortiq, vazni 500

Tug'ilish koeffitsiyenti 2019-yilning mos davriga nisbatan Qarshi shahrida (**19,7** promilledan **24,0** promillega), Shahrisabz shahrida (**21,5** promilledan **24,1** promillega) va Kitob tumanlarida (**24,2** promilledan **25,0** promillega) o'sish va aksincha Qamashi (**29,5** promilledan **28,6** promillega), Koson tumanida (**27,3** promilledan **26,3** promillega), Nishon tumanlarida (**27,3** promilledan **26,6** promillega) kamayish kuzatildi.

Hududlar kesimida tug'ilganlar soni va koeffitsiyenti (2020-yil yanvar-sentabr)



**Hududlar kesimida tug'ilganlar soni birlik,
o'sish yoki kamayish sur'ati % da (yanvar-sentabr)**

	2019-yil	2020-yil	O'sish yoki kamayish sur'ati % da
Qashqadaryo viloyati	62292	65402	105,0
Qarshi sh.	4019	4962	123,5
Shahrisabz sh.	2214	2519	113,8
tumanlar:			
G'uzor	3880	4322	111,4
Dehqonobod	3015	3054	101,3
Qamashi	5896	5833	98,9
Qarshi	4370	4440	101,6
Koson	5732	5640	98,4
Kitob	4719	4952	104,9
Mirishkor	2166	2334	107,8
Muborak	1659	1648	99,3
Nishon	3060	3055	99,8
Kasbi	3754	3812	101,5
Chiroqchi	8783	9754	111,1
Shahrisabz	3649	3642	99,8
Yakkabog'	5376	5435	101,1



Nikoh. 2020-yilning yanvar-sentabr oylarida FHDYO organlari tomonidan **19,4** ming nikoh qayd etildi, mos ravishda 1000 aholiga nisbatan nikoh tuzish koeffitsiyenti **7,9** promilleni tashkil etdi.

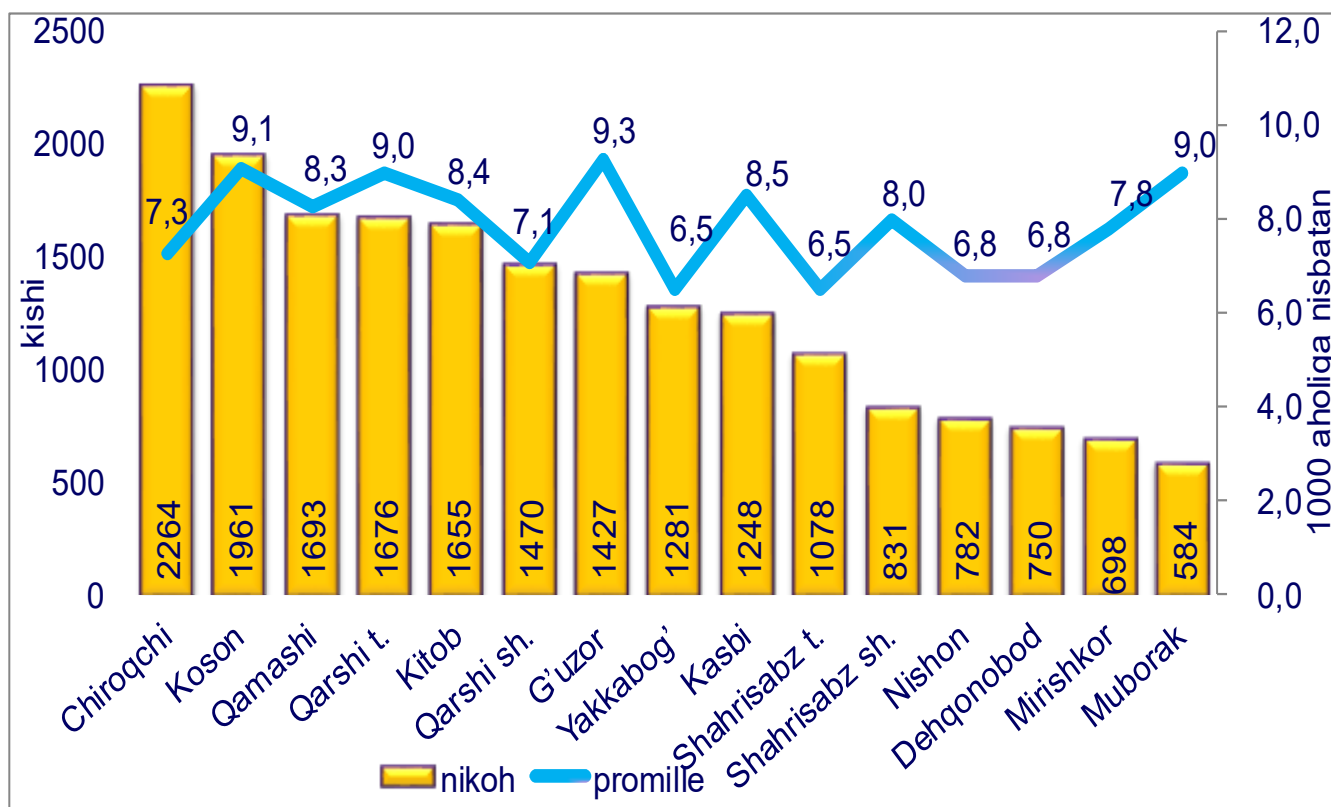
Tuzilgan nikohlar soni 2019-yilning mos davriga nisbatan yuqori o'sish Kitob tumanida (**139,9** %), Shahrisabz shahrida (**129,2** %), G'uzor tumanida (**119,3** %) ni va eng yuqori kamayish Mirishkor (**93,9** %), Dehqonobod (**93,9** %), Qarshi shahri (**93,3** %), Yakkabog' (**88,7** %) ni va Nishon (**85,4** %) tumanlariga to'g'ri kelmoqda.

Nikohdan ajralishlar.

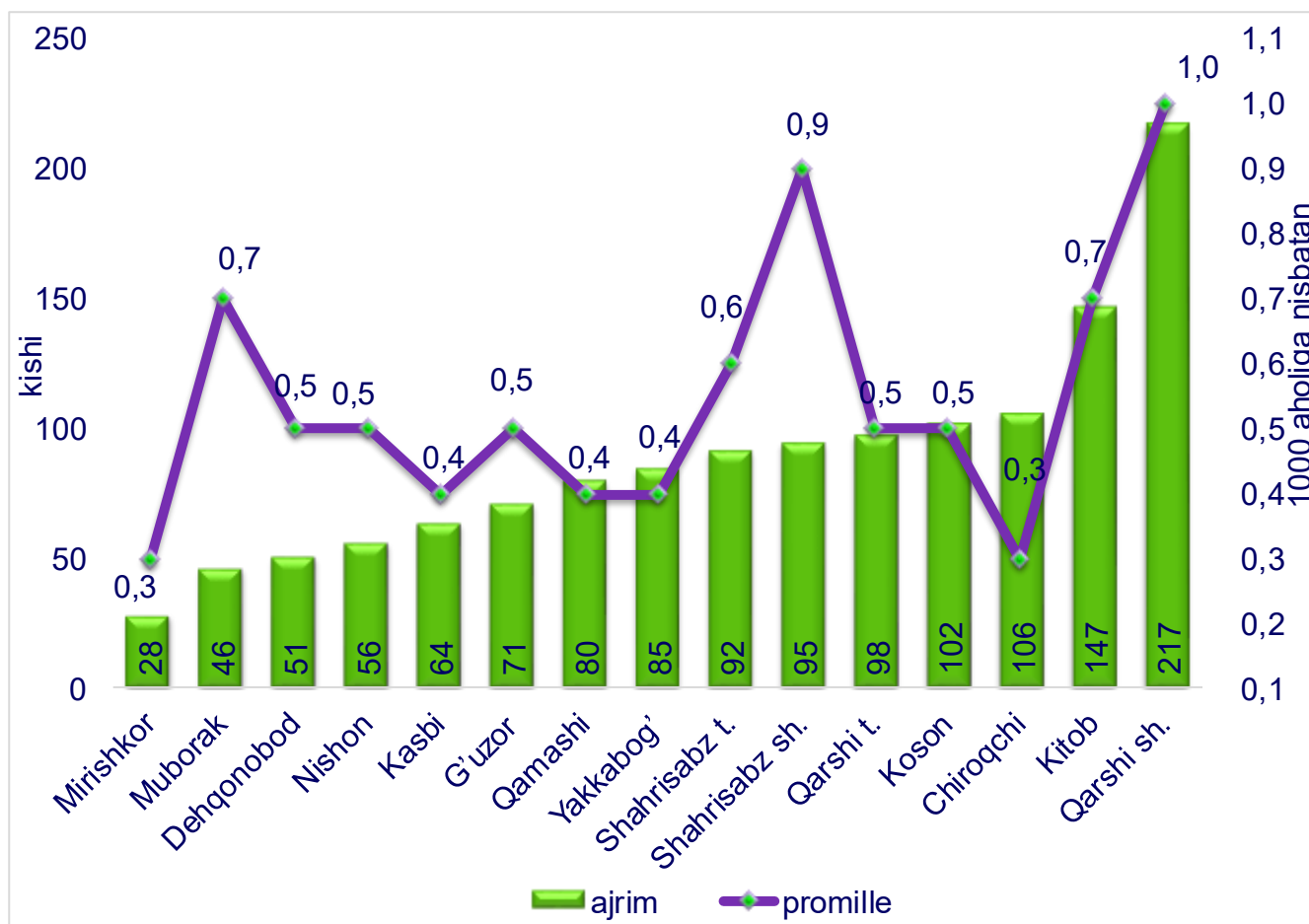
2020-yilning yanvar-sentabr oylarida FHDYO organlari tomonidan **1,3** mingta, nikohdan ajralishlar qayd etilgan bo'lib, mos ravishda 1000 aholiga nisbatan nikohdan ajralganlik koeffitsiyenti **0,5** promilleni tashkil etdi.

Ajrimlar soni 2019-yilning mos davriga nisbatan yuqori o'sish Muborak (**176,9** %), Koson (**161,9** %), Chiroqchi (**151,4** %), Kitob (**136,1** %), Dehqonobod (**130,8** %) va eng yuqori kamayish Qarshi (**95,1** %), Qamashi (**93,0** %), Mirishkor (**73,7** %), tumanlariga to'g'ri kelmoqda.

Hududlar kesimida nikoh tuzganlar soni va koeffitsiyenti
(2020-yil yanvar-sentabr)



Hududlar kesimida nikohdan ajralganlar soni va koeffitsiyenti (2020-yil yanvar-sentabr)



Hududlar kesimida tuzilgan nikohlar va ajrimlar soni birlik, o'sish yoki kamayish sur'ati % da (yanvar-sentabr)

	Tuzilgan nikohlar			Nikohdan ajralishlar		
	2019-yil	2020-yil	O'sish yoki kamayish sur'ati % da	2019-yil	2020-yil	O'sish yoki kamayish sur'ati % da
Qashqadaryo viloyati	18021	19398	107,6	1130	1338	118,4
Qarshi sh.	1576	1470	93,3	193	217	112,4
Shahrisabz sh.	643	831	129,2	73	95	130,1
tumanlar:						
G`uzor	1196	1427	119,3	66	71	107,6
Dehqonobod	799	750	93,9	39	51	130,8
Qamashi	1501	1693	112,8	86	80	93,0
Qarshi	1448	1676	115,7	103	98	95,1
Koson	1782	1961	110,0	63	102	161,9
Kitob	1183	1655	139,9	108	147	136,1
Mirishkor	743	698	93,9	38	28	73,7
Muborak	577	584	101,2	26	46	176,9
Nishon	916	782	85,4	50	56	112,0
Kasbi	1209	1248	103,2	55	64	116,4
Chiroqchi	2081	2264	108,8	70	106	151,4
Shahrisabz	922	1078	116,9	77	92	119,5
Yakkabog`	1445	1281	88,7	83	85	102,4



Migratsiya. 2020-yilning yanvar-sentabr oylarida viloyat bo'yicha ko'chib kelganlar soni **6,7** ming kishini, ko'chib ketganlar soni esa **23,8** ming kishini tashkil etdi. Migratsiya saldosini minus **17,1** ming kishi bo'lib, 2019-yilning mos davrida minus **4,9** ming kishi bo'lgan.



Migratsiya saldosining yuqori darajasi Yakkabog' tumanida (minus **3,1** ming kishi), Kitob tumanida (minus **2,9** ming kishi), Shahrisabz tumanida (minus **2,6** ming kishi), Chiroqchi tumanida (minus **2,4** ming kishi) qayd etildi.

Aholi migratsiyasi (ming kishi yanvar-sentabr)

	2019-yil	2020-yil
Ko'chib kelganlar	8,0	6,7
Ko'chib ketganlar	12,9	23,8
Migratsiya saldosini	-4,9	-17,1

**Hududlar kesimida ko'chib kelganlar va ko'chib ketganlar soni
va migratsiya saldosi, kishi (yanvar-sentabr)**

	Ko'chib kelganlar		Ko'chib ketganlar		Migratsiya saldosi	
	2019-yil	2020-yil	2019-yil	2020-yil	2019-yil	2020-yil
Qashqadaryo viloyati:	7984	6715	12911	23813	-4927	-17098
Qarshi sh.	1884	1467	1910	2277	-26	-810
Shahrisabz sh.	271	224	562	1017	-291	-793
tumanlar:						
G'uzor	358	204	582	760	-224	-556
Dehqonobod	233	142	672	646	-439	-504
Qamashi	304	256	1082	2419	-778	-2163
Qarshi	1252	1277	915	1169	337	108
Koson	369	343	750	759	-381	-416
Kitob	383	366	1093	3242	-710	-2876
Mirishkor	251	181	343	337	-92	-156
Muborak	311	170	398	349	-87	-179
Nishon	765	583	677	911	88	-328
Kasbi	409	250	555	589	-146	-339
Chiroqchi	197	173	1080	2537	-883	-2364
Shahrisabz	478	590	1141	3236	-663	-2646
Yakkabog'	519	489	1151	3565	-632	-3076

Aholi migratsiyasi ko'chib kelganlar va ko'chib ketganlar (yanvar-sentabr)

