

Demografik holat

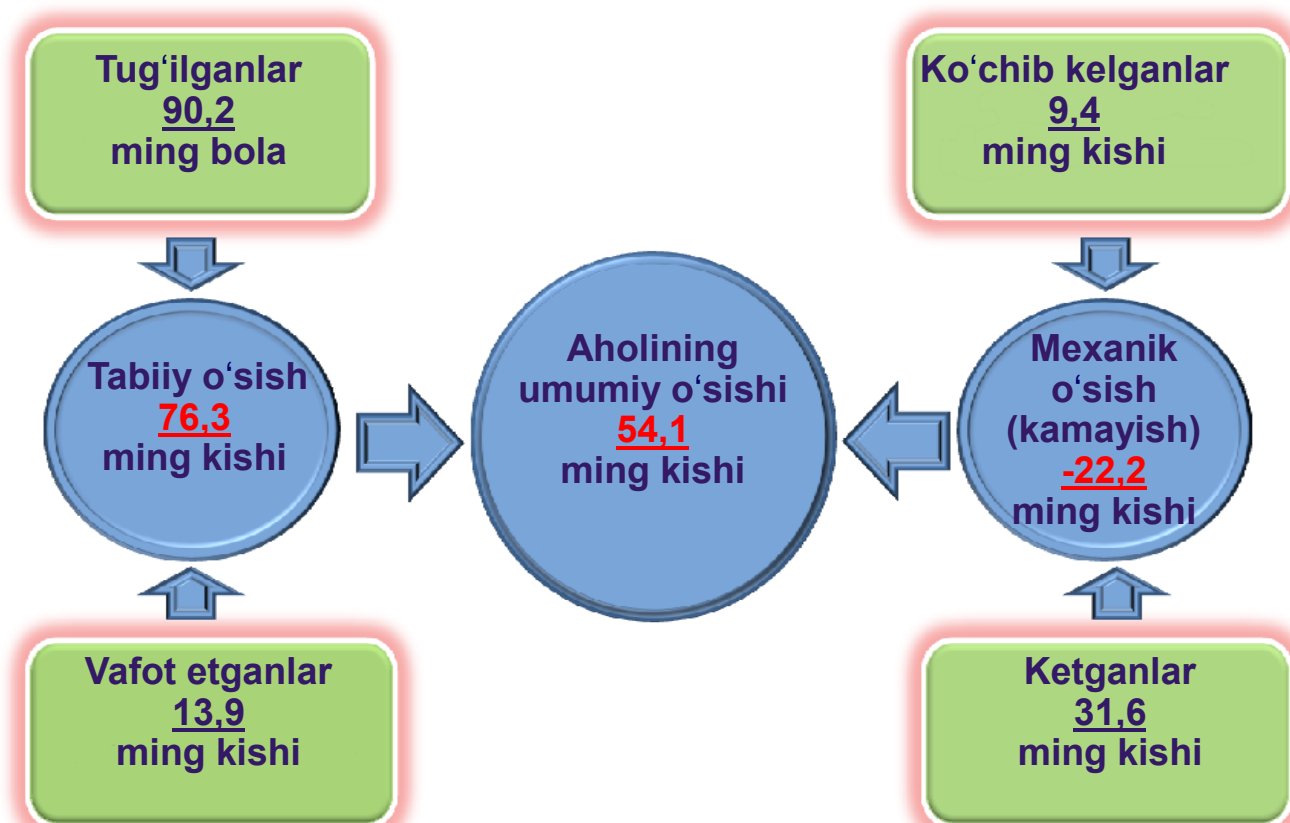
(dastlabki ma'lumotlar)

Doimiy aholi soni. Qashqadaryo viloyati doimiy aholisi soni 2021- yil 1- yanvar holatiga **3334,5** ming kishini tashkil etib, yil boshiga nisbatan **54,1** ming kishiga yoki **1,6** % ga o'sgan. Jumladan, shahar aholisi soni **1432,9** ming kishini (jami aholi sonidagi ulushi **43,0** %), qishloq aholisi soni **1901,6** ming kishini (**57,0** %) tashkil etdi.

E'tibor bering: 2020- yil yanvar-dekabr

- Aholi soni **54,1** ming kishiga ko'paydi.
- Tirik tug'ilganlar soni **90,2** ming nafami tashkil etdi.
- **13,9** ming ta vafot etganlar qayd etildi.
- FHDYO bo'limlarida **30,8** ming ta nikoh va **2,0** ming ta ajralishlar ro'yxatga olindi.

Qashqadaryo viloyati aholisining umumiy o'sishi (2020- yil yanvar-dekabr oylarida)



Hududlar kesimida doimiy aholi sonining o'tgan yilning shu davriga nisbatan taqqoslanishi (1-yanvar holatiga, ming kishi)

	2020- yil	2021- yil	O'tgan yilga nisbatan o'sish yoki kamayish sur'ati, % da
Qashqadaryo viloyati	3280,4	3334,5	101,6
Qarshi sh.	274,9	278,8	101,4
Shahrisabz sh.	139,1	140,7	101,2
<i>tumanlar:</i>			
G'uzor	203,4	207,6	102,1
Dehqonobod	146,9	149,8	102,0
Qamashi	270,8	274,5	101,4
Qarshi	247,4	252,4	102,0
Koson	284,5	290,5	102,1
Kitob	263,8	266,2	100,9
Mirishkor	119,2	121,5	101,9
Muborak	86,6	88,2	101,8
Nishon	152,3	155,5	102,1
Kasbi	195,9	199,8	102,0
Chiroqchi	410,4	419,6	102,2
Shahrisabz	222,0	223,5	100,7
Yakkabog'	263,2	265,9	101,0

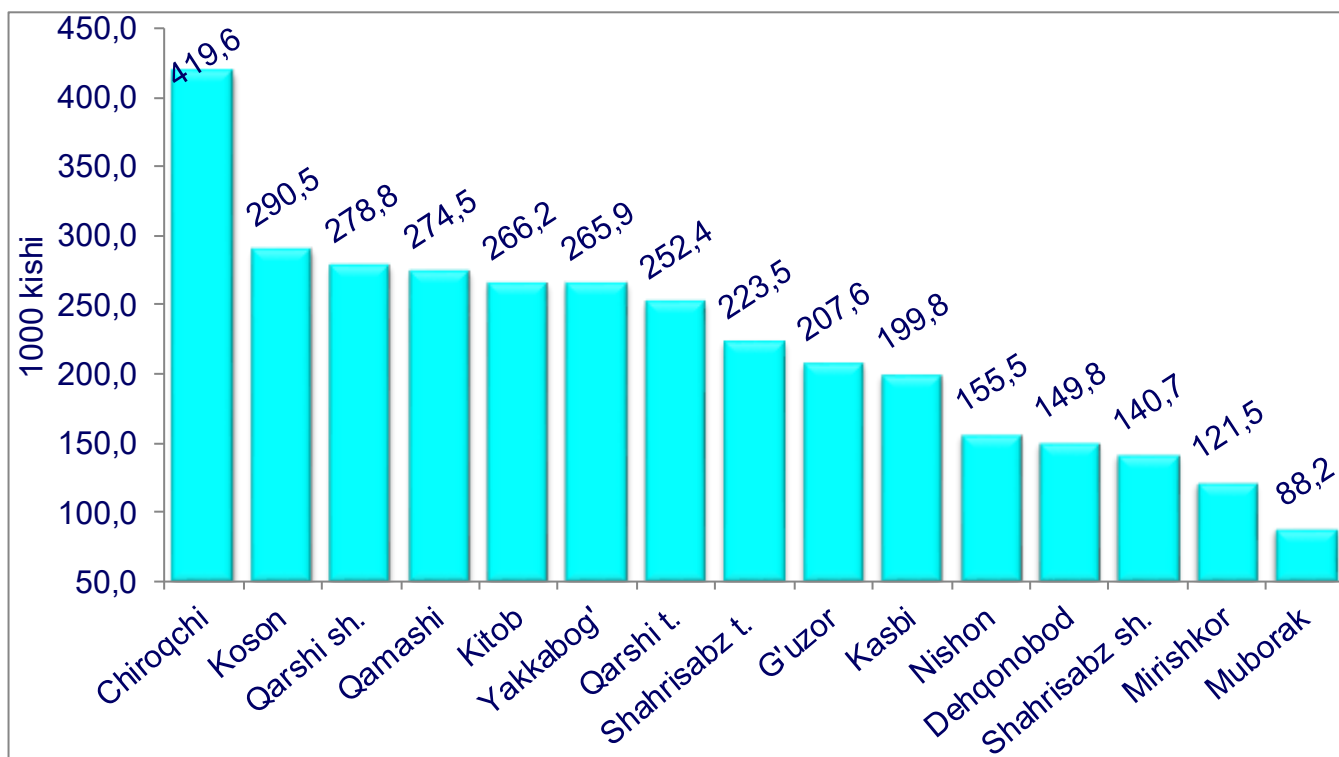
Hududlar kesimida tahlillar shuni ko'rsatmoqdaki, 2021- yil 1-yanvar holatiga eng ko'p aholi soni Chiroqchi tumanida **419,6** ming kishini (viloyat aholisi sonidagi ulushi **12,6** %) va Koson tumanida **290,5** ming kishini (**8,7** %), Qarshi shahrida **278,8** ming kishini (**8,4** %), aksincha eng kam aholi soni Muborak tumanida **88,2** ming kishini (**2,6** %) va Mirishkor tumanida **121,5** ming kishini (**3,6** %) tashkil etdi.

Hududlar kesimida aholining eng yuqori o'sish sur'ati 2020- yilning mos davriga nisbatan Chiroqchi tumanida **2,2** % ni, G'uzor, Koson, Nishon tumanlarida **2,1** % ni, Dehqonobod, Qarshi va Kasbi tumanlarida **2,0** % ni, va aksincha eng kam o'sish sur'ati Shahrisabz tumanida **0,7** % ni, Kitob tumanida **0,9** % ni, Yakkabog' tumanida **1,0** % ni va Shahrisabz shahrida **1,2** % ni tashkil etdi.

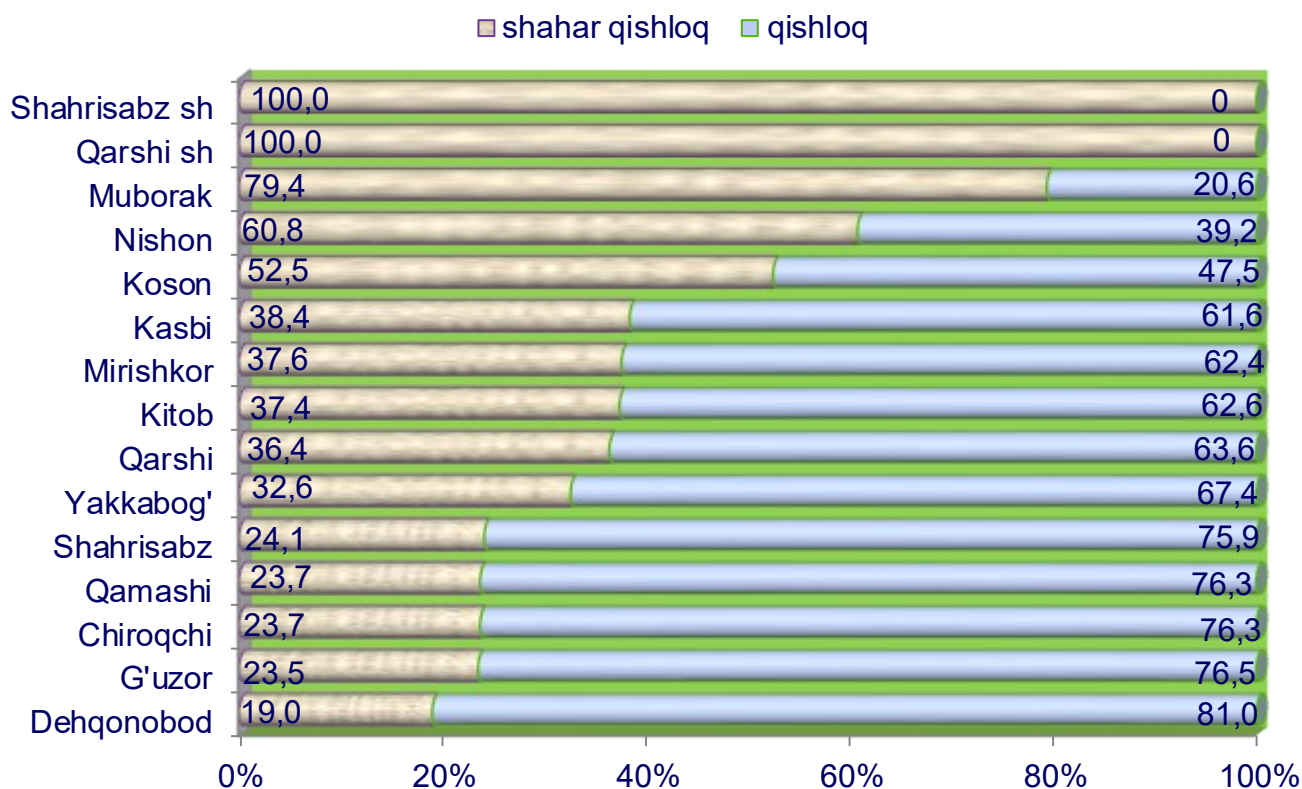
Demografik holat



Hududlar kesimida doimiy aholi sonining taqsimlanishi (2021- yil 1-yanvar holatiga, ming kishi dastlabki ma'lumot)



Hududlar kesimida doimiy aholi sonining shahar va qishloqlarga bo'linishi



Doimiy aholi sonining hududlar kesimida jinslar bo'yicha taqsimlanishi

	Jami	Erkaklar	Ayollar
Qashqadaryo viloyati	3334,5	1687,2	1647,3
Qarshi sh.	278,8	139,4	139,4
Shahrisabz sh.	140,7	71,5	69,2
tumanlar:			
G'uzor	207,6	105,3	102,3
Dehqonobod	149,8	75,7	74,1
Qamashi	274,5	139,2	135,3
Qarshi	252,4	125,4	127,0
Koson	290,5	147,3	143,2
Kitob	266,2	135,4	130,8
Mirishkor	121,5	62,0	59,5
Muborak	88,2	44,6	43,6
Nishon	155,5	77,8	77,7
Kasbi	199,8	101,9	97,9
Chiroqchi	419,6	213,4	206,2
Shahrisabz	223,5	113,6	109,9
Yakkabog'	265,9	134,7	131,2



Tug'ilish. 2020- yilning yanvar-dekabr oylarida **90,2** mingta bola tug'ilganligi qayd etilgan bo'lib (bu yerda va bundan keyin tug'ilganlarga faqat tirik tug'ilganlar inobatga olingan), mos ravishda 1000 aholiga nisbatan tug'ilish koeffitsiyenti **27,3** promilleni tashkil etib, 2019- yilning mos davriga nisbatan **0,6** promillega (2019- yilning yanvar-dekabr oylarida **26,7** promille) ko'paygan.

Tug'ilish koeffitsiyenti 2019- yilning mos davriga nisbatan Qarshi shahrida (**20,5** promilledan **24,2** promillega), G'uzor (**26,6** promilledan **28,7** promillega) va Nishon tumanlarida (**27,7** promilledan **28,4** promillega **28,5** promillega), Dehqonobod tumanida (**29,1** promilledan **28,5** promillega), Koson tumanlarida (**27,5** promilledan **27,1** promillega) kamayish kuzatildi.

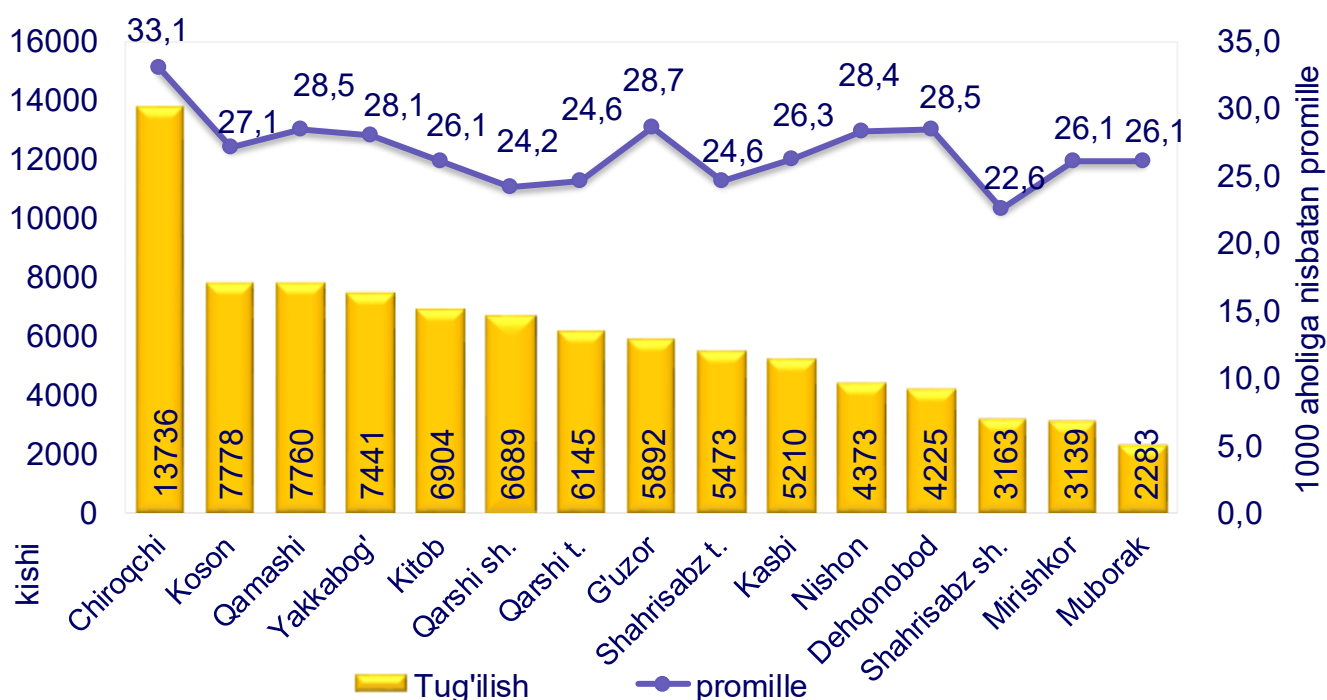


O'g'il bolalar: **47,1** ming nafar
Qiz bolalar: **43,1** ming nafar

Ma'lumot uchun

Tirik tug'ilganlik mezonlaridan (nafas, yurak urishi, kindik pulsatsiyasi, muskullarning beixtiyoriy qisqarishi) biri mavjud bo'lsa ham bola tirik tug'ilgan hisoblanadi. Bunda onaning homiladorlik muddati 22 hafta va undan ortiq, bolaning bo'yi 25 sm va undan ortiq, vazni 500 gramm

Hududlar kesimida tug'ilganlar soni va koeffitsiyenti (2020- yil yanvar-dekabr)



Hududlar kesimida tugʻilganlar soni birlik, oʻsish yoki kamayish surʻati % da (yanvar-dekabr)

	2019- yil	2020- yil	Oʻsish yoki kamayish surʻati % da
Qashqadaryo viloyati	86728	90211	104,0
Qarshi sh.	5606	6689	119,3
Shahrisabz sh.	3044	3163	103,9
tumanlar:			
Gʻuzor	5359	5892	109,9
Dehqonobod	4225	4225	100,0
Qamashi	7899	7760	98,2
Qarshi	5954	6145	103,2
Koson	7748	7778	100,4
Kitob	6608	6904	104,5
Mirishkor	2944	3139	106,6
Muborak	2253	2283	101,3
Nishon	4170	4373	104,9
Kasbi	5060	5210	103,0
Chiroqchi	13155	13736	104,4
Shahrisabz	5389	5473	101,6
Yakkabogʻ	7314	7441	101,7



Vafot etganlar. 2020- yilning yanvar-dekabr oylarida **13,9** mingta o'lim qayd etilgan bo'lib, mos ravishda 1000 aholiga nisbatan o'lim koeffitsiyenti **4,2** promilleni tashkil etdi (2019- yilning yanvar-dekabr oylarida **3,9** promille).

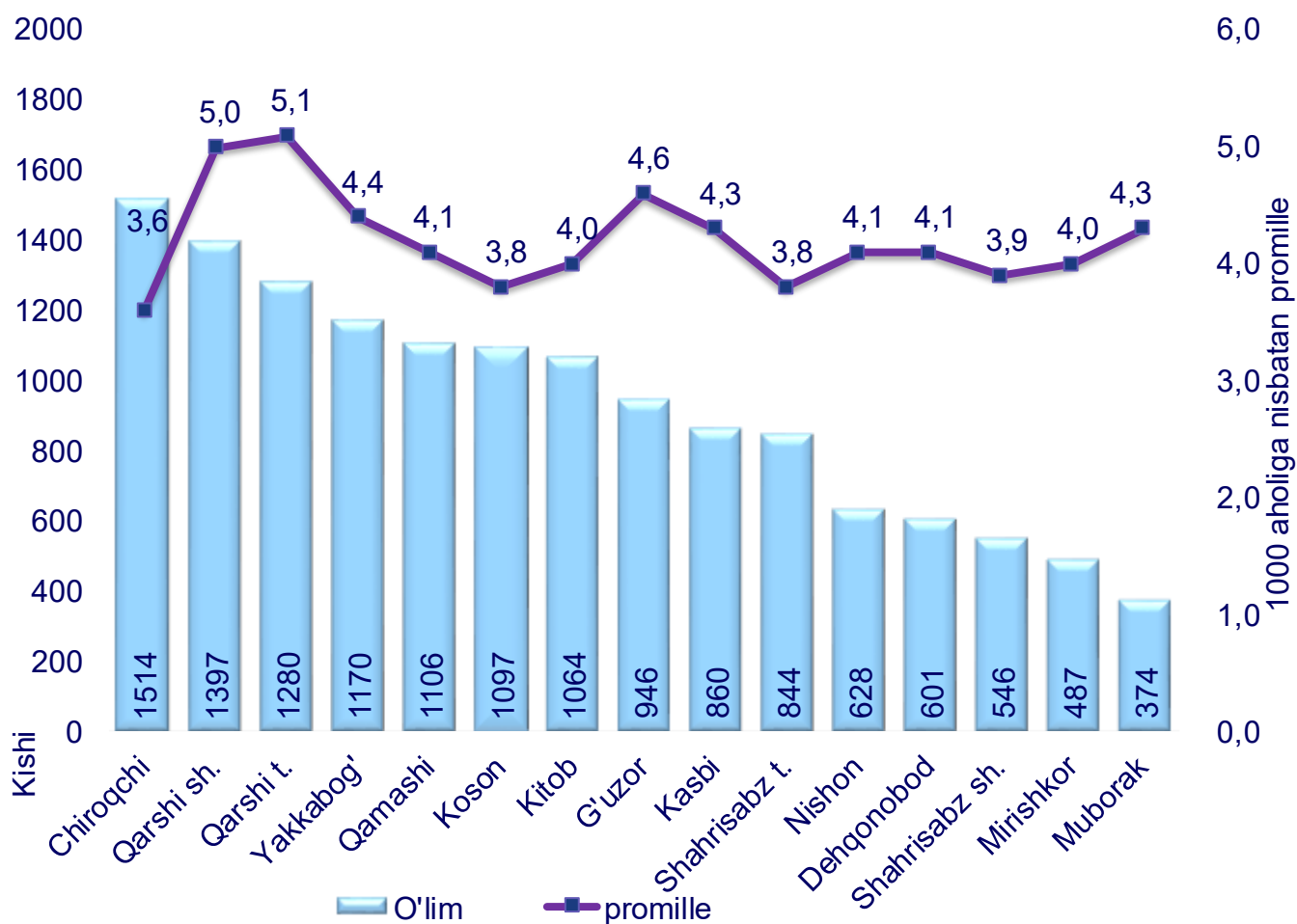
O'lim koeffitsiyenti 2019- yilning mos davriga nisbatan Nishon, Dehqonobod tumanlarida (**3,6** promilledan **4,1** promillega), Qamashi tumanida (**3,7** promilledan **4,1** promillega), Kasbi, Muborak tumanlarida (**3,9** promilledan **4,3** promillega), Qarshi tumanida (**4,2** promilledan **5,1** promillega), Qarshi shahrida (**4,6** promilledan **5,0** promillega) o'sish va aksincha Shahrisabz shahrida (**4,2** promilledan **3,9** promillega) va Shahrisabz tumanida (**4,0** promilledan **3,8** promillega) kamayish kuzatildi.

Vafot etganlar



Erkaklar: **7,9** ming kishi
Ayollar: **6,0** ming kishi

Tumanlar kesimida o'lganlar soni va koeffitsiyenti
(2020- yil yanvar-dekabr)



Demografik holat

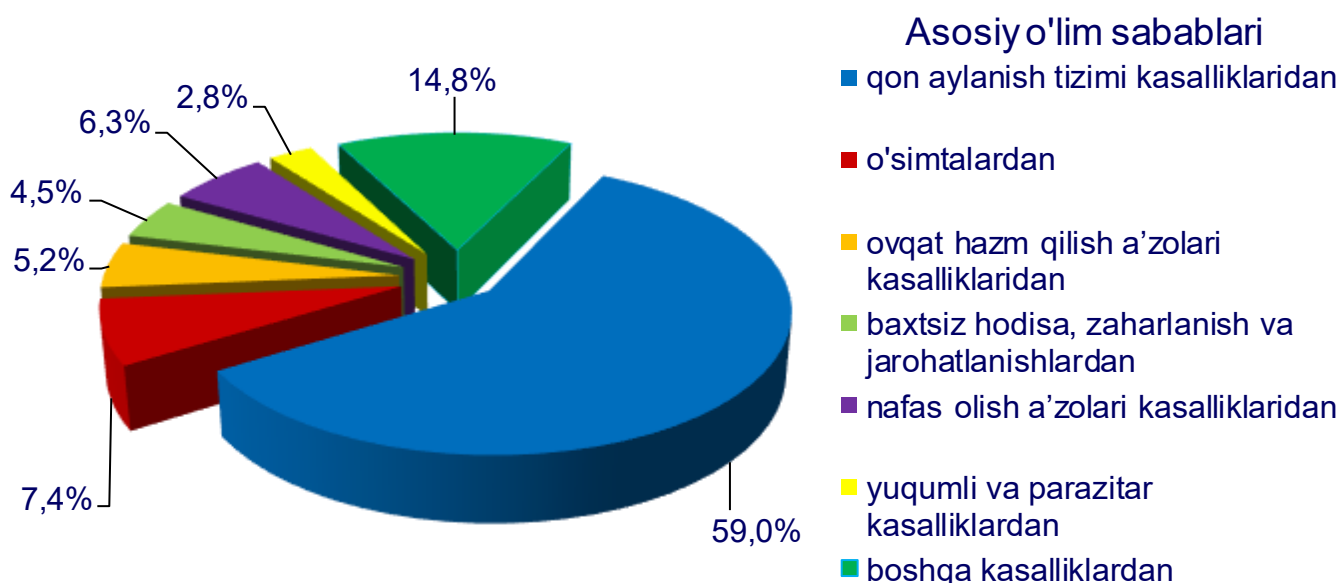
Hududlar kesimida o'lganlar soni birlik, o'sish yoki kamayish sur'ati % da (yanvar-dekabr)

	2019- yil	2020- yil	O'sish yoki kamayish sur'ati % da
Qashqadaryo viloyati	12661	13914	109,9
Qarshi sh.	1263	1397	110,6
Shahrisabz sh.	581	546	94,0
tumanlar:			
G'uzor	880	946	107,5
Dehqonobod	529	601	113,6
Qamashi	996	1106	111,0
Qarshi	1016	1280	126,0
Koson	1059	1097	103,6
Kitob	963	1064	110,5
Mirishkor	421	487	115,7
Muborak	335	374	111,6
Nishon	538	628	116,7
Kasbi	757	860	113,6
Chiroqchi	1345	1514	112,6
Shahrisabz	883	844	95,6
Yakkabog'	1095	1170	106,8

2020- yilning yanvar-dekabr oylarida qayd etilgan vafot etganlarning **59,0 %** i qon aylanish tizimi kasalliklaridan, **7,4 %** i o'simtalardan, **5,2 %** i ovqat hazm qilish a'zolari kasalliklaridan, **6,3 %** i nafas olish a'zolari kasalliklaridan, **4,5 %** i baxtsiz hodisa, zaharlanish va jarohatlanishlardan, **2,8 %** i yuqumli va parazitlar kasalliklardan hamda **14,8 %** i boshqa kasalliklardan vafot etgan.

Ro'yxatga olingan 1 yoshgacha vafot etgan bolalar soni **694** nafarni tashkil etib, ularning **55,0 %** i perinatal davrda yuzaga keladigan holatlardan, **21,1 %** i nafas olish a'zolari kasalliklaridan, **6,9 %** i tug'ma anomaliyalardan, **4,1 %** i yuqumli va parazitlar kasalliklardan, **1,4 %** i baxtsiz hodisa, zaharlanish va jarohatlanishlardan, **1,1 %** i ovqat hazm qilish a'zolari kasalliklaridan va **10,4 %** i boshqa kasalliklardan vafot etgan.

Asosiy o'lim sabablari bo'yicha vafot etganlarning taqsimlanishi (jami vafot etganlarga nisbatan % da)



2020- yil yanvar-dekabr

Tabiiy o'sish. 2020- yilning yanvar-dekabr oylarida aholining tabiiy o'sishi **76,3** ming kishini tashkil etib, 2019- yil mos davriga nisbatan **2,2** ming kishiga (2019- yilning yanvar-dekabr oylarida **74,1** ming kishi) o'sgan.



Tabiiy o'sish: **76,3** ming kishi

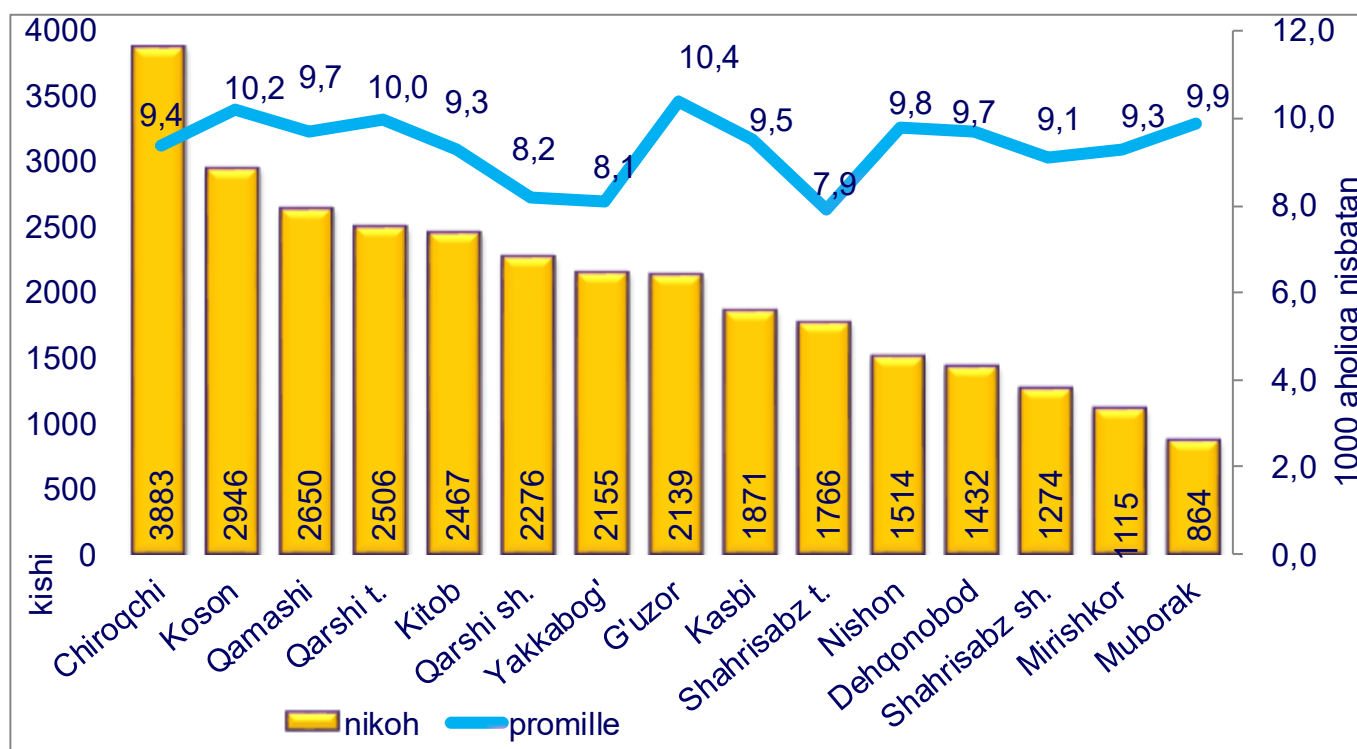
Nikoh. 2020- yilning yanvar-dekabr oylarida FHDYO organlari tomonidan **30,8** ming nikoh qayd etildi, mos ravishda 1000 aholiga nisbatan nikoh tuzish koeffitsiyenti **9,3** promilleni tashkil etdi.

Tuzilgan nikohlar soni 2019- yilning mos davriga nisbatan yuqori o'sish Shahrisabz shahrida (**108,2** %), Qarshi tumanida (**107,3** %) va eng yuqori kamayish Yakkabog' (**86,6** %), Shahrisabz (**90,1** %) tumanlari va Qarshi shahri (**92,3** %) ga to'g'ri kelmoqda.

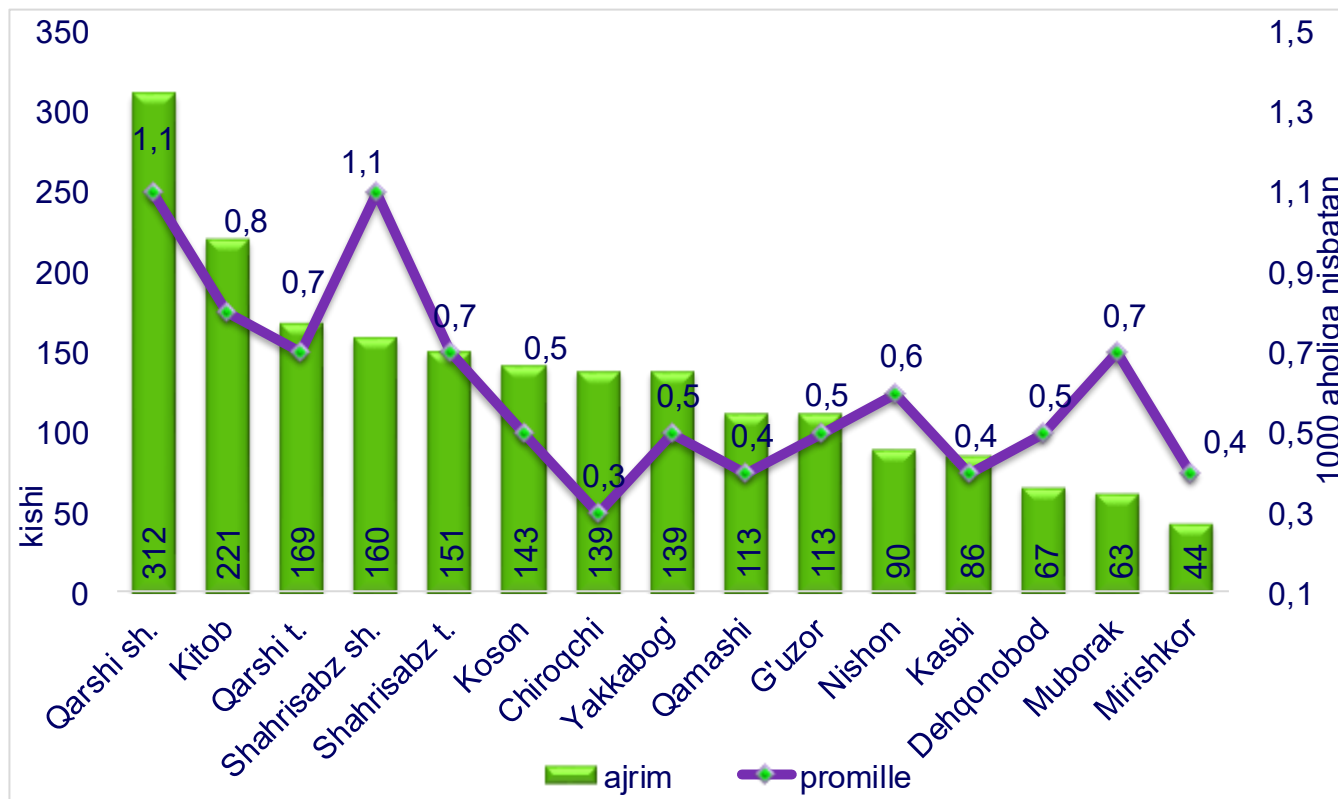
Nikohdan ajralishlar. 2020- yilning yanvar-dekabr oylarida FHDYO organlari tomonidan **2,0** mingta, nikohdan ajralishlar qayd etilgan bo'lib, mos ravishda 1000 aholiga nisbatan nikohdan ajralganlik koeffitsiyenti **0,6** promilleni tashkil etdi.

Ajrimlar soni 2019- yilning mos davriga nisbatan yuqori o'sish Muborak (**180,0** %), Shahrisabz (**152,5** %), Koson (**147,4** %), Kitob (**141,7** %) va eng yuqori kamayish Mirishkor (**88,0** %), Yakkabog' (**97,2** %) tumanlariga to'g'ri kelmoqda.

Hududlar kesimida nikoh tuzganlar soni va koeffitsiyenti
(2020- yil yanvar-dekabr)



Hududlar kesimida nikohdan ajralganlar soni va koeffitsiyenti (2020- yil yanvar-dekabr)



Hududlar kesimida tuzilgan nikohlar va ajrimlar soni birlik, o'sish yoki kamayish sur'ati % da (yanvar-dekabr)

	Tuzilgan nikohlar			Nikohdan ajralishlar		
	2019- yil	2020- yil	O'sish yoki kamayish sur'ati % da	2019- yil	2020- yil	O'sish yoki kamayish sur'ati % da
Qashqadaryo viloyati	31175	30858	99,0	1567	2010	128,3
Qarshi sh.	2466	2276	92,3	255	312	122,4
Shahrisabz sh.	1177	1274	108,2	114	160	140,4
tumanlar:						
G'uzor	2013	2139	106,3	92	113	122,8
Dehqonobod	1342	1432	106,7	54	67	124,1
Qamashi	2656	2650	99,8	112	113	100,9
Qarshi	2335	2506	107,3	122	169	138,5
Koson	2906	2946	101,4	97	143	147,4
Kitob	2318	2467	106,4	156	221	141,7
Mirishkor	1213	1115	91,9	50	44	88,0
Muborak	845	864	102,2	35	63	180,0
Nishon	1549	1514	97,7	68	90	132,4
Kasbi	1939	1871	96,5	70	86	122,9
Chiroqchi	3966	3883	97,9	100	139	139,0
Shahrisabz	1961	1766	90,1	99	151	152,5
Yakkabog'	2489	2155	86,6	143	139	97,2



Migratsiya. 2020- yilning yanvar-dekabr oylarida viloyat bo'yicha ko'chib kelganlar soni **9,4** ming kishini, ko'chib ketganlar soni esa **31,6** ming kishini tashkil etdi. Migratsiya saldosini minus **22,2** ming kishi bo'lib, 2019- yilning mos davrida minus **6,7** ming kishi bo'lgan.



Migratsiya saldosining yuqori darajasi Yakkabog' tumanida (minus **3,6** ming kishi), Kitob tumanida (minus **3,5** ming kishi), Shahrisabz tumanida (minus **3,2** ming kishi), Chiroqchi tumanida (minus **3,0** ming kishi) qayd etildi.

Aholi migratsiyasi (ming kishi yanvar-dekabr)

	2019- yil	2020- yil
Ko'chib kelganlar	10,7	9,4
Ko'chib ketganlar	17,4	31,6
Migratsiya saldosini	-6,7	-22,2

**Hududlar kesimida ko'chib kelganlar va ko'chib ketganlar soni
va migratsiya saldosi, kishi (yanvar-dekabr)**

	Ko'chib kelganlar		Ko'chib ketganlar		Migratsiya saldosi	
	2019- yil	2020- yil	2019- yil	2020- yil	2019- yil	2020- yil
Qashqadaryo viloyati:	10727	9425	17466	31660	-6739	-22235
Qarshi sh.	2409	1910	2597	3281	-188	-1371
Shahrisabz sh.	344	319	770	1384	-426	-1065
tumanlar:						
G'uzor	525	337	793	1099	-268	-762
Dehqonobod	333	219	877	996	-544	-777
Qamashi	433	346	1435	3286	-1002	-2940
Qarshi	1834	1764	1255	1635	579	129
Koson	476	476	983	1111	-507	-635
Kitob	512	522	1502	3986	-990	-3464
Mirishkor	301	294	475	564	-174	-270
Muborak	375	241	528	529	-153	-288
Nishon	1005	833	926	1400	79	-567
Kasbi	545	360	749	818	-204	-458
Chiroqchi	238	265	1480	3256	-1242	-2991
Shahrisabz	684	843	1537	4017	-853	-3174
Yakkabog'	713	696	1559	4298	-846	-3602

Aholi migratsiyasi ko'chib kelganlar va ko'chib ketganlar (yanvar-dekabr)

