



Demografik holat

(dastlabki ma'lumotlar)

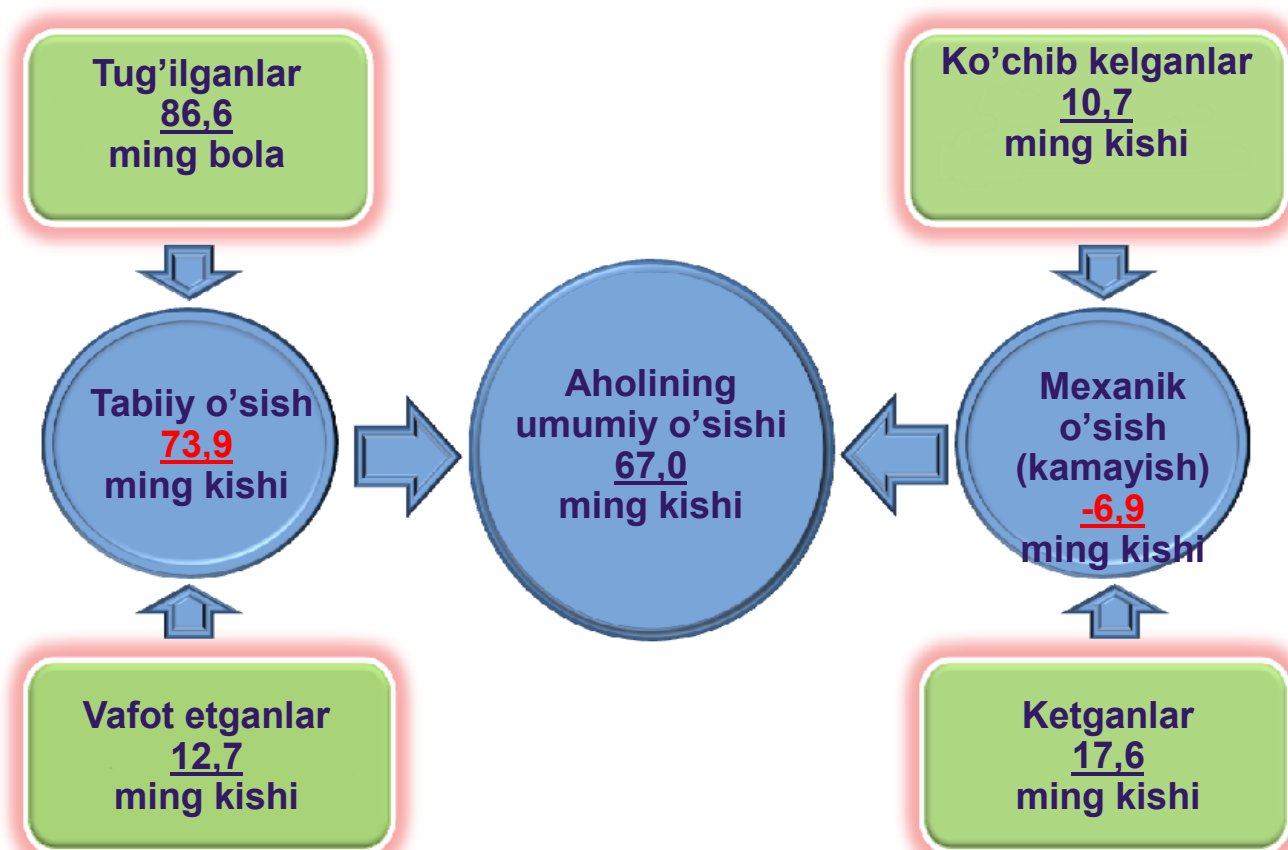
Doimiy aholi soni.

Qashqadaryo viloyati doimiy aholisi soni 2020-yil 1-yanvar holatiga 3280,1 ming kishini tashkil etib, yil boshiga nisbatan 67,0 ming kishiga yoki 1,2 % ga o'sgan. Jumladan, shahar aholisi soni 1410,3 ming kishini (jami aholi sonidagi ulushi 43,0 %), qishloq aholisi soni 1869,8 ming kishini (57,0 %) tashkil etdi.

E'tibor bering: 2019-yil yanvar-dekabr

- Aholi soni **67,0 ming kishiga** ko'paydi.
- Tirik tug'ilganlar soni **86,6 ming nafarni** tashkil etdi.
- **12,7 mingta** vafot etganlar qayd etildi.
- FHDYO bo'limlarida **31,2 mingta nikoh** va **1,6 mingta ajralishlar** ro'yxatga olindi.

Qashqadaryo viloyati aholisining umumiy o'sishi (2019-yil yanvar-dekabr oylarida)



Hududlar kesimida doimiy aholi sonining o'tgan yilning shu davriga nisbatan taqqoslanishi

(1-yanvar holatiga, ming kishi dastlabki ma'lumot)

	2019-yil	2020-yil	O'tgan yilga nisbatan o'sish yoki kamayish sur'ati, % da
Qashqadaryo viloyati	3213,1	3280,1	102,1
Qarshi sh.	270,7	275,0	101,6
Shahrisabz sh.	137,1	139,3	101,6
<i>tumanlar:</i>			
G`uzor	199,2	203,4	102,1
Dehqonobod	143,8	146,9	102,2
Qamashi	264,8	270,8	102,2
Qarshi	241,9	247,3	102,2
Koson	278,3	284,4	102,2
Kitob	259,2	263,8	101,8
Mirishkor	116,8	119,1	102,1
Muborak	84,8	86,5	102,0
Nishon	148,6	152,3	102,5
Kasbi	191,8	195,9	102,1
Chiroqchi	399,8	410,2	102,6
Shahrisabz	218,4	221,9	101,6
Yakkabog`	257,9	263,3	102,1

*) dastlabki ma'lumot

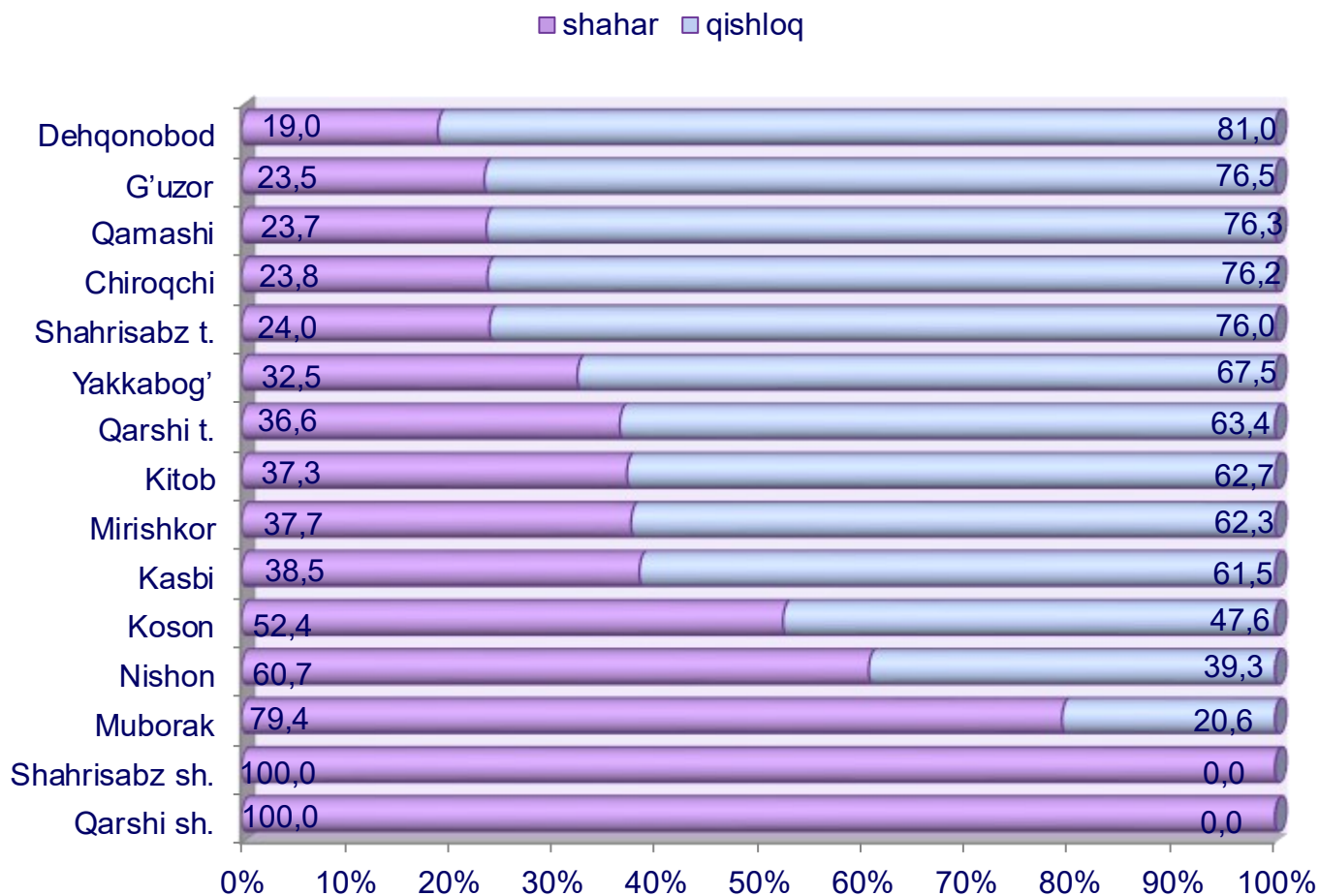
Hududlar kesimida tahlillar shuni ko'rsatmoqdaki, 2020-yil 1-yanvar holatiga eng ko'p aholi soni Chiroqchi tumanida 410,2 ming kishini (viloyat aholisi sonidagi ulushi 12,5 % ni) va Koson tumanida 284,4 ming kishini (8,7 %), Qarshi shahrida 275,0 ming kishini (8,4 %), aksincha eng kam aholi soni Muborak tumanida 86,5 ming kishi (2,6 %) va Mirishkor tumanida 119,1 ming kishini (3,6 %) tashkil etdi.

Hududlar kesimida aholining eng yuqori o'sish sur'ati 2018 yilning mos davriga nisbatan Chiroqchi tumanida 2,6 % ni, Dehqonobod, Qamashi, Qarshi va Koson tumanlarida 2,2 % ni, Kasbi va Yakkabog' tumanlarida 2,1% ni, aksincha eng kam o'sish sur'ati Qarshi va Shahrisabz shaharlarida 1,6 % ni, Kitob tumanida 1,8 % ni va Shahrisabz tumanida 1,6 % ni tashkil etdi.

Hududlar kesimida doimiy aholi sonining taqsimlanishi (2020-yil 1-yanvar holatiga, ming kishi dastlabki ma'lumot)




Hududlar kesimida doimiy aholi sonining shahar va qishloqlarga bo'linishi (2020-yil 1-yanvar holatiga, % da)



Doimiy aholi sonining hududlar kesimida jinslar bo'yicha taqsimlanishi
(2020-yillar 1-yanvar holatiga, ming kishi dastlabki ma'lumot)

	Jami	Erkaklar	Ayollar
Qashqadaryo viloyati	3280,1	1 657,6	1 622,5
Qarshi sh.	275,0	137,5	137,5
Shahrisabz sh.	139,3	70,7	68,6
tumanlar:			
G`uzor	203,4	103,1	100,3
Dehqonobod	146,9	74,1	72,8
Qamashi	270,7	136,9	133,8
Qarshi	247,3	122,9	124,4
Koson	284,5	143,9	140,6
Kitob	263,8	133,9	129,9
Mirishkor	119,2	60,8	58,4
Muborak	86,5	43,6	42,9
Nishon	152,3	76,2	76,1
Kasbi	195,8	99,7	96,1
Chiroqchi	410,2	208,3	201,9
Shahrisabz	221,9	112,9	109,0
Yakkabog`	263,3	133,1	130,2



Tug'ilish. 2019-yilning yanvar-dekabr oylarida 86,6 mingta bola tug'ilganligi qayd etilgan bo'lib (bu yerda va bundan keyin tug'ilganlarga faqat tirik tug'ilganlar inobatga olingan), mos ravishda 1000 aholiga nisbatan tug'ilish koeffitsiyenti 26,7 promilleni tashkil etib, 2018-yilning mos davriga nisbatan 0,9 promillega ko'paygan (2018-yilning yanvar-dekabr oylarida 25,8 promille bo'lgan).



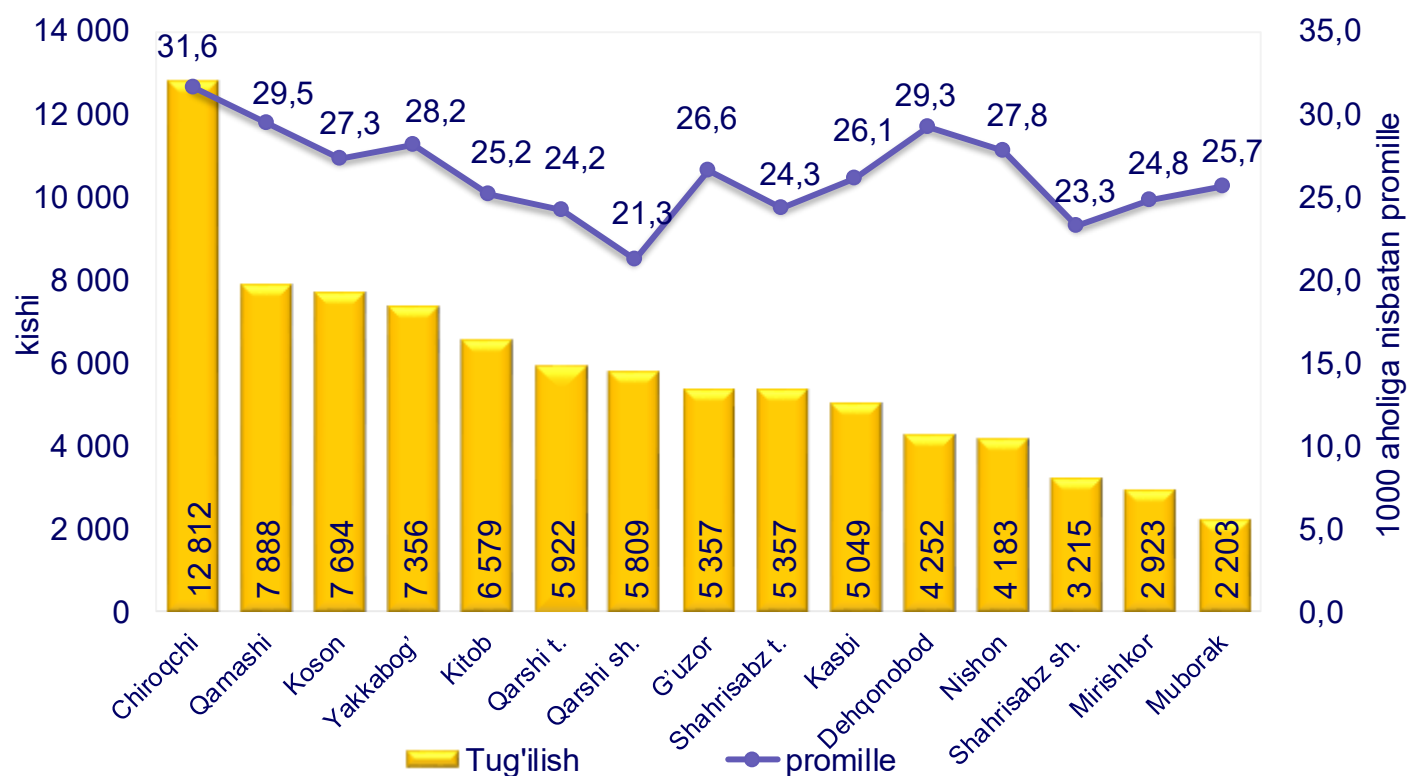
O'g'il bolalar: 44,1 ming nafar
Qiz bolalar: 42,5 ming nafar

Tug'ilish koeffitsiyenti 2018-yilning mos davriga nisbatan o'sish sur'atlari Qarshi shahrida (18,7 promilledan 21,3 promillega), Qamashi (26,6 promilledan 29,5 promillega) va Koson (25,8 promilledan 27,3 promillega) tumanlarida va eng yuqori kamayish sur'atlari Chiroqchi (32,8 promilledan 31,6 promillega), Shahrisabz shahrida (23,9 promilledan 23,3 promillega), Mirishkor (25,2 promilledan 24,8 promillega) tumanlarida kuzatildi.

Ma'lumot uchun

Tirik tug'ilganlik mezonlaridan (nafas, yurak urishi, kindik pulsatsiyasi, muskul-larning beixtiyoriy qisqarishi) biri mavjud bo'lsa ham bola tirik tug'ilgan hisoblanadi. Bunda onaning homiladorlik muddati 22 hafta va undan ortiq, bolaning bo'yi 25 sm va undan ortiq, vazni 500 gramm va undan ortiq bo'lishi lozim.

Hududlar kesimida tug'ilganlar soni va koeffitsiyenti (2019-yil yanvar-dekabr)



**Hududlar kesimida tug`ilganlar soni birlik,
o`sinh yoki kamayish sur`ati % da (yanvar-dekabr)**

	2018-yil	2019-yil	O`sinh yoki kamayish sur`ati % da
Qashqadaryo viloyati	81919	86599	105,7
Qarshi sh.	5043	5809	115,2
Shahrisabz sh.	3249	3215	99,0
tumanlar:			
G`uzor	5006	5357	107,0
Dehqonobod	4066	4252	104,6
Qamashi	6962	7888	113,3
Qarshi	5424	5922	109,2
Koson	7103	7694	108,3
Kitob	6446	6579	102,1
Mirishkor	2913	2923	100,3
Muborak	2105	2203	104,7
Nishon	3915	4183	106,8
Kasbi	4711	5049	107,2
Chiroqchi	12935	12812	99,0
Shahrisabz	5010	5357	106,9
Yakkabog`	7031	7356	104,6



Vafot etganlar. 2019-yilning yanvar-dekabr oylarida 12,7 mingta o'lim qayd etilgan bo'lib, mos ravishda 1000 aholiga nisbatan o'lim koeffitsiyenti 3,9 promilleni tashkil etdi, 2018-yilning mos davriga nisbatan 0,2 promillega kamaydi (2018-yilning yanvar-dekabr oylarida 4,1 promille bo'lgan).

O'lim koeffitsiyenti 2019-yilning mos davriga nisbatan sezilarli darajada o'sish sur'atlari Qarshi shahrida (4,3 promilledan 4,8 promillega), aksincha sezilarli darajada kamayishi sur'atlari Chiroqchi (3,8 promilledan 3,3 promillega), G'uzor tumani (4,8 promilledan 4,4 promillega) Qamashi tumani (4,1 promilledan 3,7 promillega), Mirishkor (3,9 promilledan 3,6 promillega), Yakkabog' (4,5 promilledan 4,1 promillega) va Kasbi tumani (4,2 promilledan 3,9 promillega) tumanlarida kuzatildi.

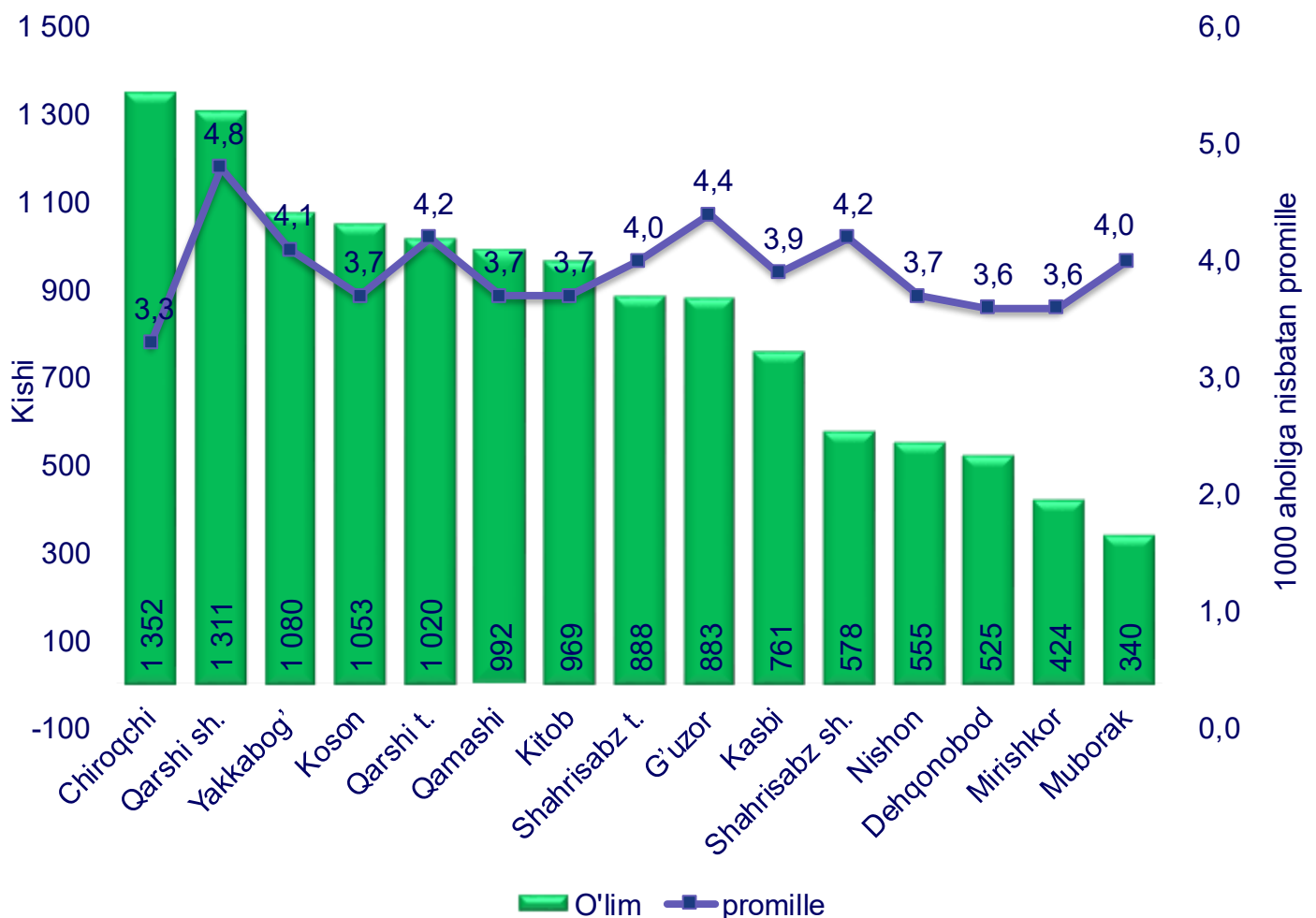
Vafot etganlar



Erkaklar:
7,1
ming kishi

Ayollar:
5,6
ming kishi

Tumanlar kesimida o'lganlar soni va koeffitsiyenti (2019-yil yanvar-dekabr)



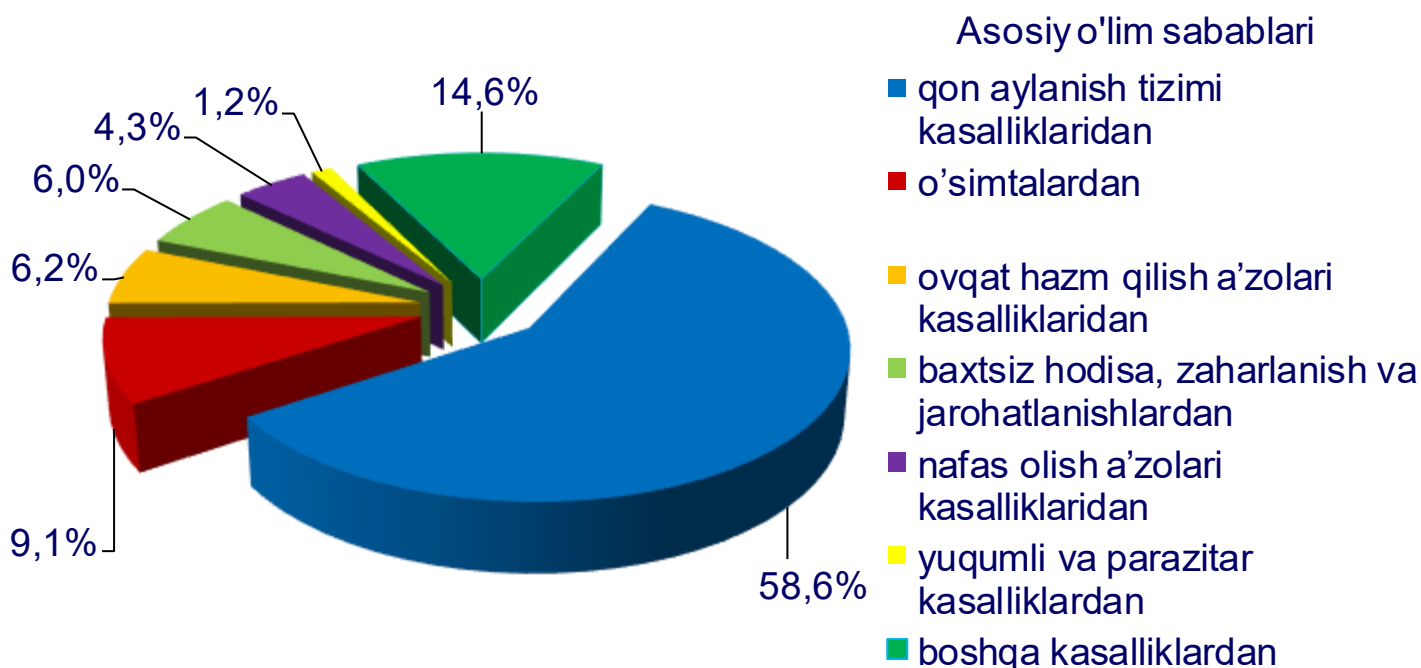
**Hududlar kesimida o`lganlar soni birlik,
o`sinh yoki kamayish sur`ati % da**

	2018-yil	2019-yil	O`sinh yoki kamayish sur`ati % da
Qashqadaryo viloyati	13023	12731	97,8
Qarshi sh.	1146	1311	114,4
Shahrisabz sh.	548	578	105,5
tumanlar:			
G`uzor	948	883	93,1
Dehqonobod	545	525	96,3
Qamashi	1065	992	93,1
Qarshi	1061	1020	96,1
Koson	1009	1053	104,4
Kitob	964	969	100,5
Mirishkor	456	424	93,0
Muborak	350	340	97,1
Nishon	575	555	96,5
Kasbi	797	761	95,5
Chiroqchi	1505	1 352	89,8
Shahrisabz	906	888	98,0
Yakkabog`	1148	1 080	94,1

2019-yilning yanvar-dekabr oylarida qayd etilgan vafot etganlarning 58,6 % i qon aylanish tizimi kasalliklaridan, 9,1 % i o'simtalardan, 6,0 % i baxtsiz hodisa, zaharlanish va jarohatlanishlardan, 6,2 % i ovqat hazm qilish a'zolari kasalliklaridan, 4,3 % i nafas olish a'zolari kasalliklaridan, 1,2 % i yuqumli va parazitlar kasalliklardan hamda 14,6 % i boshqa kasalliklardan vafot etgan.

Ro'yxatga olingan 1 yoshgacha vafot etgan bolalar soni 673 nafarni tashkil etib, ularning 56,6 % i perinatal davrda yuzaga keladigan holatlardan, 21,7 % i nafas olish a'zolari kasalliklaridan, 6,8 % i tug'ma anomaliyalardan, 1,0 % i baxtsiz hodisa, zaharlanish va jarohatlanishlardan, 2,8 % i yuqumli va parazitlar kasalliklardan, 1,2% i ovqat hazm qilish a'zolari kasalliklaridan va 9,9 % i boshqa kasalliklardan vafot etgan.

Asosiy o'lim sabablari bo'yicha vafot etganlarning taqsimlanishi (jami vafot etganlarga nisbatan, % da)



2019 yil yanvar-dekabr

Tabiiy o'sish. 2019 yilning yanvar-dekabr oylarida aholining tabiiy o'sishi 73,9 ming kishini tashkil etib, 2018 yil mos davriga nisbatan 5,0 ming kishiga (2018 yilning yanvar-dekabr oylarida 68,9 ming kishi bo'lgan) o'sgan.



Tabiiy o'sish: 73,9 ming kishi

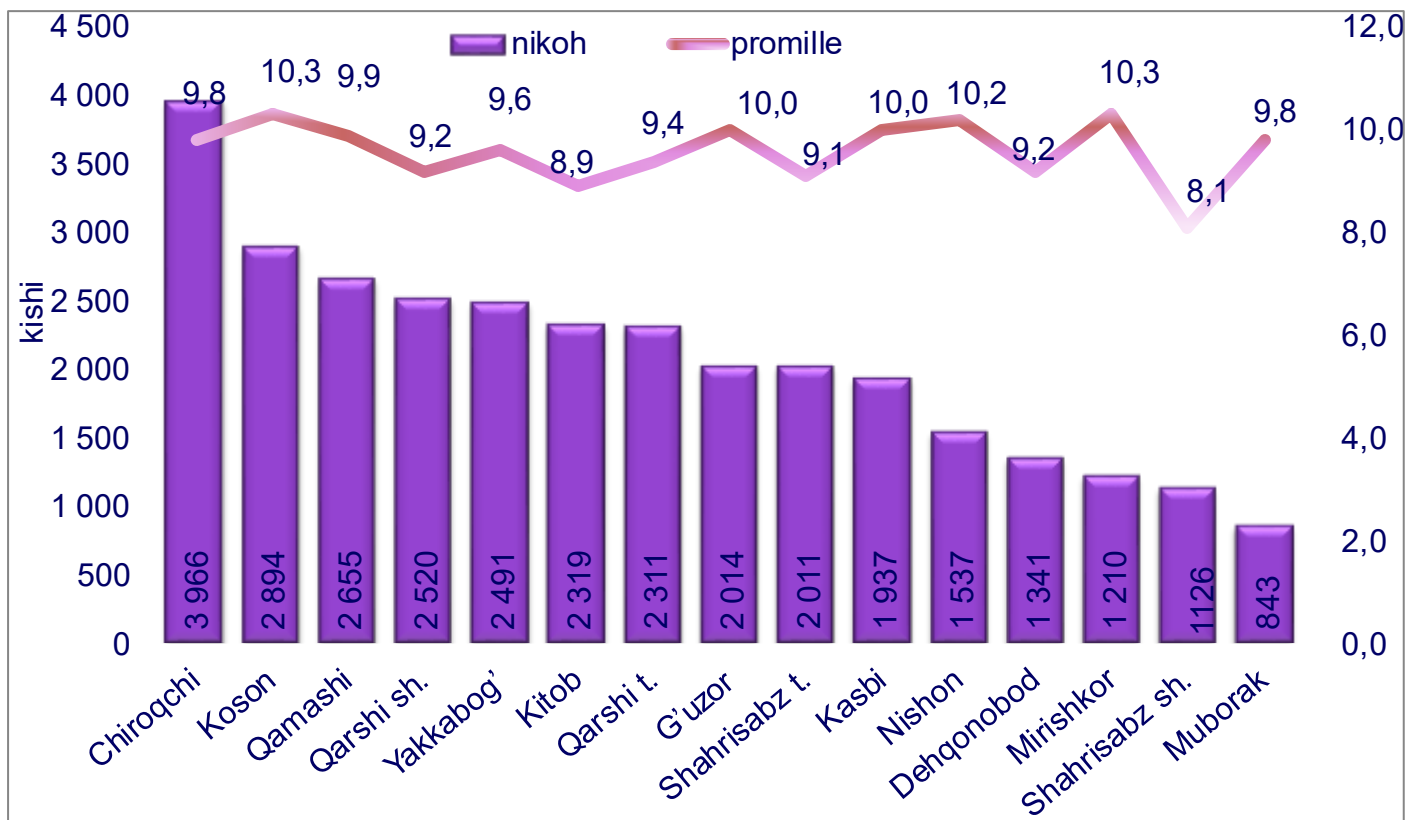
Nikoh. 2019-yilning yanvar-dekabr oylarida FHDYO organlari tomonidan 31,2 ming nikoh qayd etildi, mos ravishda 1000 aholiga nisbatan nikoh tuzish koeffitsiyenti 9,6 promilleni tashkil etdi.

Tuzilgan nikohlar soni 2018-yilning mos davriga nisbatan yuqori o'sish sur'atlari Koson((110,2 %), Qarshi shahri (109,0 %), Mirishkor (105,0 %) va eng yuqori kamayish sur'atlari Nishon (89,4 %), Dehqonobod (92,8 %), Yakkabog' (93,2 %), Shahrisabz (93,6 %), Qamashi (94,0 %) tumanlariga to'g'ri kelmoqda.

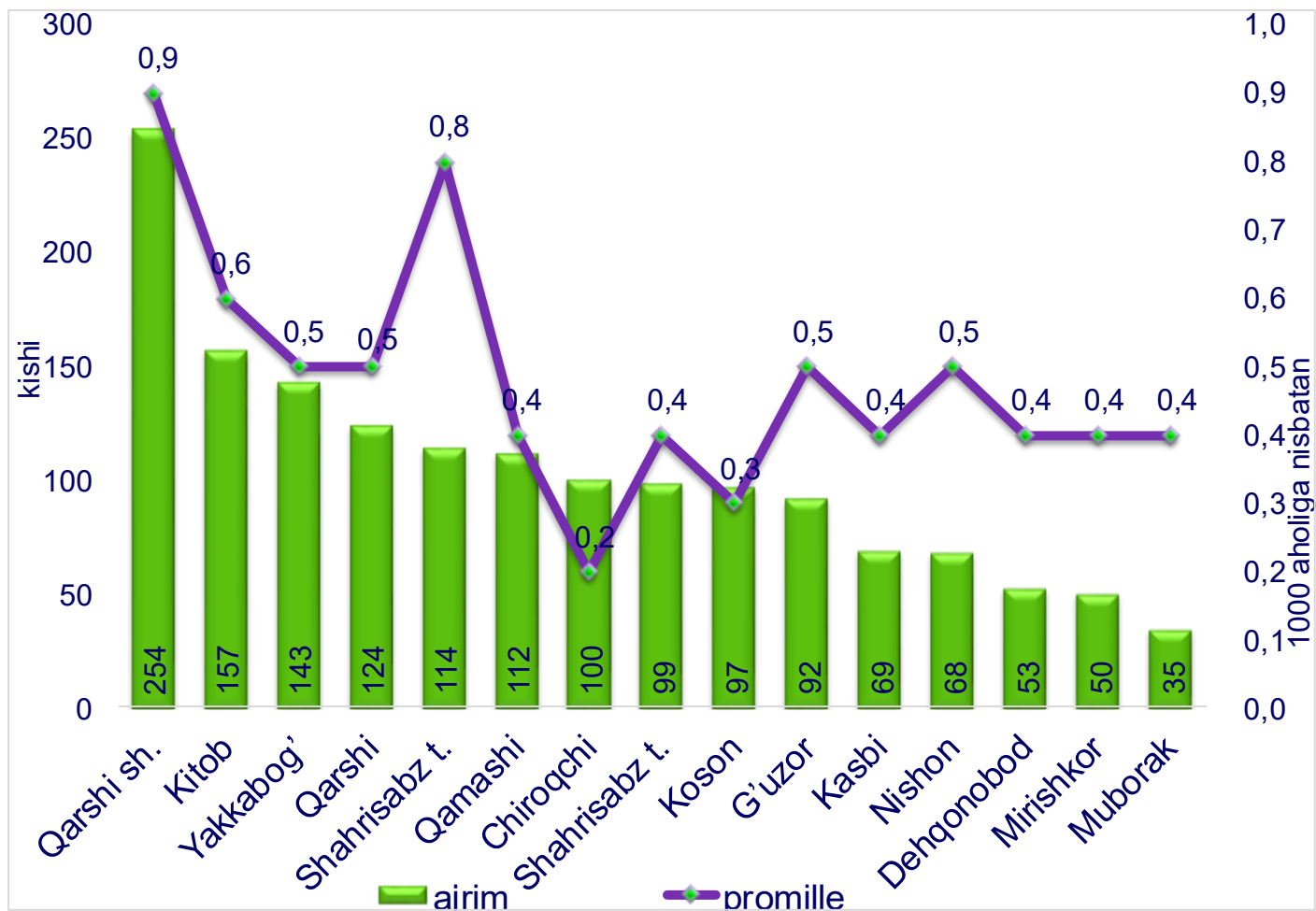
Nikohdan ajralishlar. 2019-yilning yanvar-dekabr oylarida FHDYO organlari tomonidan 1,6 mingta nikohdan ajralishlar qayd etilgan bo'lib, mos ravishda 1000 aholiga nisbatan nikohdan ajralganlik koeffitsiyenti 0,5 promilleni tashkil etdi.

Ajrimlar soni 2018-yilning mos davriga nisbatan yuqori o'sish sur'atlari Qarshi (113,8 %), Shahrisabz shahri (111,8 %), Dehqonobod (106,0 %) va eng yuqori kamayish sur'atlari Chiroqchi (85,5 %), Qarshi shahri (87,9 %), Muborak (89,7 %), Mirishkor (90,9 %), Kitob (92,9 %), Qamashi (95,7 %) tumanlariga to'g'ri kelmoqda.

Hududlar kesimida nikoh tuzganlar soni va koeffitsiyenti
(2019-yil yanvar-dekabr)



Hududlar kesimida nikohdan ajralganlar soni va koeffitsiyenti (2019-yil yanvar-dekabr)



Hududlar kesimida tuzilgan nikohlar va ajrimlar soni birlik, o`shish yoki kamayish sur`ati % da (yanvar-dekabr)

	Tuzilgan nikohlar			Nikohdan ajralishlar		
	2018-yil	2019-yil	O`shish yoki kamaish sur`ati % da	2018-yil	2019-yil	O`shish yoki kamayish sur`ati % da
Qashqaaryo viloyati	31594	31175	98,7	1626	1567	96,4
Qarshi sh.	2311	2520	109,0	289	254	87,9
Shahrisabz sh.	1113	1126	101,2	102	114	111,8
<i>tumanlar:</i>						
G`uzor	2020	2014	99,7	95	92	96,8
Dehqonobod	1445	1341	92,8	50	53	106,0
Qamashi	2824	2655	94,0	117	112	95,7
Qarshi	2279	2311	101,4	109	124	113,8
Koson	2627	2894	110,2	96	97	101,0
Kitob	2369	2319	97,9	169	157	92,9
Mirishkor	1152	1210	105,0	55	50	90,9
Muborak	859	843	98,1	39	35	89,7
Nishon	1719	1537	89,4	68	68	100,0
Kasbi	1986	1937	97,5	72	69	95,8
Chiroqchi	4070	3966	97,4	117	100	85,5
Shahrisabz	2148	2011	93,6	99	99	100,0
Yakkabog`	2672	2491	93,2	149	143	96,0



Migratsiya. 2019-yilning yanvar-dekabr oylarida viloyat bo'yicha ko'chib kelganlar soni 10,7 ming kishini, ko'chib ketganlar soni esa 17,6 ming kishini tashkil etdi.

Migratsiya saldosini minus 6,9 ming kishi bo'lib, 2018-yilning mos davrida minus 4,2 ming kishi bo'lgan.



Migratsiya saldosining yuqori darajasi Chiroqchi (minus 1,1 ming kishi), Qamashi va Kitob tumanlarida (minus 1,0 ming kishi), Shahrisabz, (minus 0,9 ming kishi), Yakkabog' (minus 0,8 ming kishi) qayd etildi.

Aholi migratsiyasi (ming kishi yanvar-dekabr)

	2018-yil	2019-yil
Ko'chib kelganlar	11,0	10,7
Ko'chib ketganlar	15,2	17,6
Migratsiya saldosini	-4,2	-6,9

**Hududlar kesimida ko'chib kelganlar va ko'chib ketganlar soni
va migratsiya saldosi, kishi (yanvar-dekabr)**

	Ko'chib kelganlar		Ko'chib ketganlar		Migratsiya saldosi	
	2018-yil	2019-yil	2018-yil	2019-yil	2018-yil	2019-yil
Qashqadaryo viloyati	11015	10727	15235	17555	-4220	-6828
Qarshi sh.	1770	2409	2492	2625	-722	-216
Shahrisabz sh.	293	344	449	749	-156	-405
tumanlar:						
G`uzor	171	525	748	830	-577	-305
Dehqonobod	327	333	817	899	-490	-566
Qamashi	569	433	1078	1436	-509	-1 003
Qarshi	2216	1834	1171	1257	1045	577
Koson	703	476	903	997	-200	-521
Kitob	655	512	1116	1507	-461	-995
Mirishkor	224	301	540	457	-316	-156
Muborak	610	375	577	542	33	-167
Nishon	1399	1005	1036	1003	363	2
Kasbi	517	545	719	753	-202	-208
Chiroqchi	220	238	1403	1 378	-1183	-1140
Shahrisabz	525	684	1008	1 580	-483	-896
Yakkabog`	816	713	1178	1 542	-362	-829

Aholi migratsiyasi ko'chib kelganlar va ko'chib ketganlar (yanvar-dekabr)

