X. KORXONA VA TASHKILOTLARNING MOLIYAVIY NATIJALARI

Foyda. Hisobot ma'lumotlariga ko'ra, 2023- yilning yanvar-noyabr oylarida iqtisodiyot tarmoqlarida korxona va tashkilotlar tomonidan 961,6 mlrd. so'm miqdorda yakuniy moliyaviy natija olindi.

2022- yilning shu davriga nisbatan solishtirganimizda, foyda hajmi 1 117,2 mlrd. so'mga kamaygan.

2023- yilning yanvar-noyabr oylarida iqtisodiy faoliyat turlari bo'yicha yirik tijorat tashkilotlarining yakuniy moliyaviy natijalari

	Foyda, zarar (-), mln. so'm	*2022- yilning yanvar-noyabriga nisbatan foizda*
Jami	**961 558,4**	**46,3**
Tog'-kon sanoati va ochiq konlarni ishlash	-34 093,1	-
Ishlab chiqaradigan sanoat	967 982,8	52,9
Elektr, gaz, bug' bilan ta'minlash va havoni konditsiyalash	-54 650,5	-
Kanalizatsiya, chiqindilarni yig'ish, ishlov berish, yo'qotish	5 980,2	44,6 m.
Qurilish	23 217,4	137,3
Savdo	35 039,7	124,1
Tashish va saqlash	5 847,4	92,6
Yashash va ovqatlanish bo'yicha xizmatlar	105,9	36,4
Ko'chmas mulk bilan operatsiyalar	800,4	88,6
Professional, ilmiy va texnik faoliyat	590,3	7,2 m
Boshqarish bo'yicha faoliyat va yordamchi xizmatlar ko'rsatish	-	-
Sog'liqni saqlash va ijtimoiy xizmatlar ko'rsatish	1 533,4	87,9
Boshqalar	9 204,5	89,8

Iqtisodiy faoliyat turlari bo‘yicha tahliliy ma’lumotlar shuni ko‘rsatmoqdaki, yirik tashkilotlarda ko‘rilgan foydaning asosiy qismini ishlab chiqaradigan sanoat 968,0 mlrd. so‘m, Savdo 35,0 mlrd. so‘m sohalari hissasiga to‘g‘ri keldi.

Qashqadaryo viloyatida yirik tijorat tashkilotlarining yanvar-noyabr oylarida hududlar kesimida yakuniy moliyaviy natijalari

	Foyda, zarar (-), mln. so‘m	*2022- yilning yanvar-noyabrga nisbatan foizda*
Viloyat bo‘yicha:	**961 558,4**	**46,3**
shaharlar		
Qarshi	46 079,3	80,7
Shahrisabz	10 314,5	77,6
tumanlar:		
G‘uzor	1 203 270,9	72,7
Dehqonobod	18 728,0	5,0
Qamashi	387,4	2,2 m.
Qarshi	-142 936,6	-
Koson	-102 301,6	-
Kitob	961,8	107,3
Mirishkor	-935,7	-
Muborak	8 717,2	3,3 m.
Nishon	-127 764,9	-
Kasbi	-1 713,7	-
Ko‘kdala	2 443,8	128,5
Chiroqchi	15 368,0	168,6
Shahrisabz	4 454,8	52,2
Yakkabog‘	26 485,2	77,4

Hududlar kesimida foydaning asosiy qismi G‘uzor 1 203,3 mlrd. so‘m (jami foydaning 125,1 %), Dehqonobod 18,7 mlrd. so‘m (1,9 %) va Yakkabog 26,5 mlrd. so‘m (2,7 %) tumanlarda tashkil etadi.

Zararlar. 2023- yilning yanvar-noyabr oylarida 28 ta yirik korxona va tashkilotlar 455,4 mlrd. so‘m zarar bilan faoliyatini yakunladi.

Zararning asosiy qismi tog‘-kon sanoati va ochiq konlarni ishlash – 48,7 mlrd. so‘m (10,7 %), Ishlab chiqaradigan sanoat – 345,2 mlrd. so‘m (75,8 %), Qurilish 1,6 mlrd. so‘m (0,3 %), Elektr, gaz, bug‘ bilan ta’minlash va havoni kondisiyalash 54,8 mlrd. so‘m (12,0 %) ga vazirlik va korxonalar tarkibiga kiruvchi korxonalar hissasiga to‘g‘ri keldi.

2023- yilning yanvar-noyabrida zarar ko‘rgan korxona va tashkilotlarning moliyaviy natijalari

(jamiga nisbatan foizda)

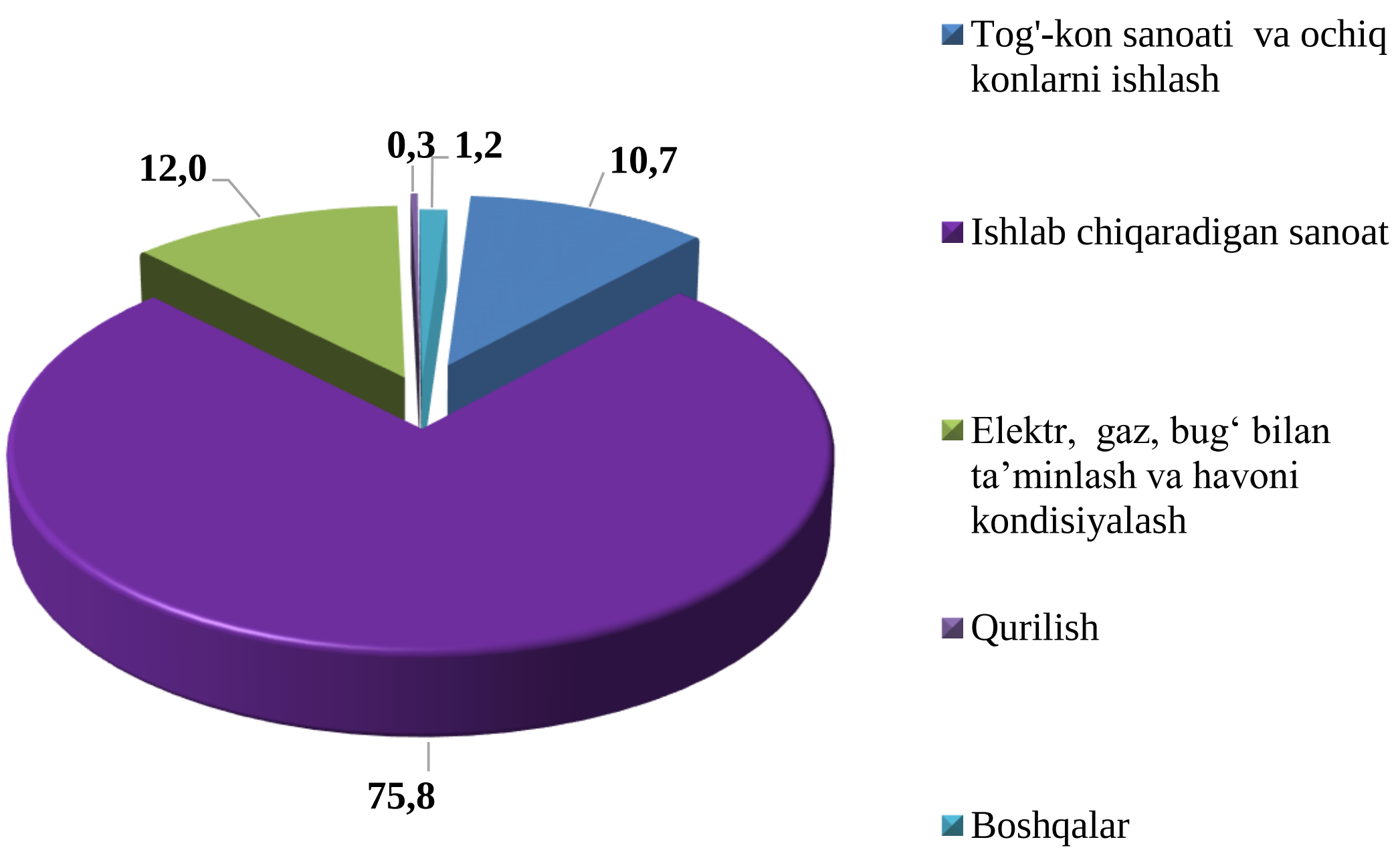

2023- yilning yanvar-noyabrida iqtisodiy faoliyat turlari bo‘yicha zarar ko‘rgan yirik korxona va tashkilotlarning moliyaviy natijalari

	korxonalar soni	zarar summasi	
		mln. so‘m	jamiga nisbatan foizda
Jami	**28**	**455 413,0**	**100,0**
Ishlab chiqaradigan sanoat	10	345 237,2	75,8
Elektr, gaz, bug‘ bilan ta’minlash va havoni kondisiyalash	1	54 839,5	12,0
Tashish va saqlash	1	22,0	-
Tog‘-kon sanoati va ochiq konlarni ishlash	2	48 664,9	10,7
Ulgurji va chakana savdo; motorli transport vositalari va motosikllarni ta’mirlash	5	1724,4	0,4
Ta’lim	1	0,1	-
Qurilish	3	1 655,6	0,4
San’at, ko‘ngil ochish va dam olish	1	2 876,8	0,6
Boshqalar	4	392,5	0,1

2023- yilning yanvar-noyabrida iqtisodiy faoliyat turlari bo‘yicha zarar ko‘rgan yirik korxona va tashkilotlarning moliyaviy natijalari
(jamiga nisbatan foizda)

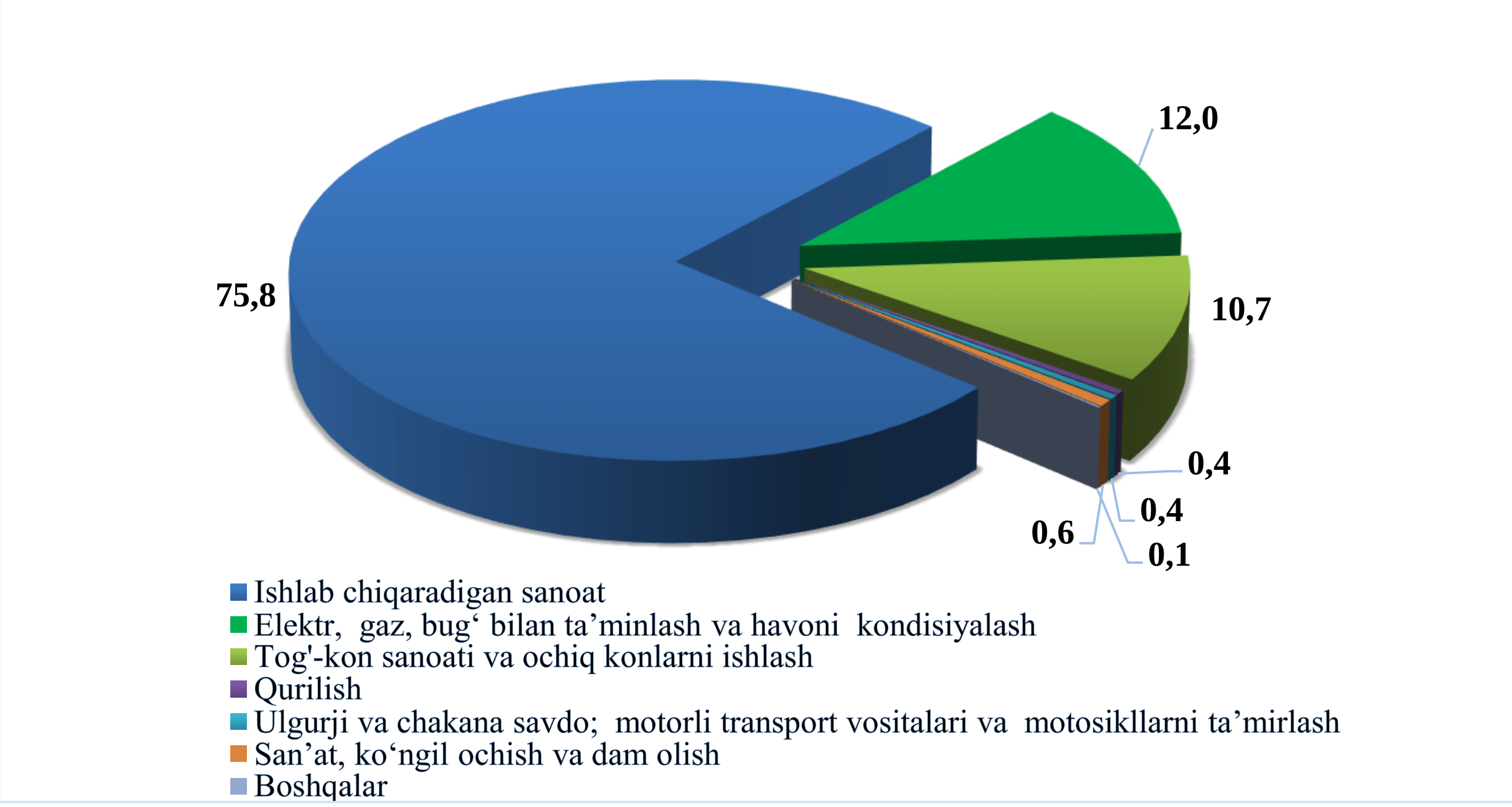

Zararlarning asosiy qismi tog‘-kon sanoati va ochiq konlarni ishlash -48 664,9 mln. so‘m (10,7 %), Elektr, gaz, bug‘ bilan ta’minlash va havoni kondisiyalash – 54 839,5 mln. so‘m (12,0 %), ishlab chiqaradigan sanoat – 345 237,2mln. so‘m (75,8 %) sohalariga to‘g‘ri keldi.

2023- yilning yanvar-noyabrida hududlar kesimida zarar ko‘rgan yirik korxona va tashkilotlarning moliyaviy natijalari

	korxonalar soni	*zarar ko‘rgan korxonalarning ulushi, % da*	*zarar summasi, mln.so‘m*
Viloyat bo‘yicha:	**28**	**100,0**	**455 413,0**
shaharlar			
Qarshi	11	1,4	6 419,8
Shahrisabz	1	0,2	965,6
tumanlar:			
G‘uzor	1	10,7	48 663,5
Dehqonobod	1	-	0,1
Qamashi	1	-	11,4
Qarshi	1	34,9	159 052,3
Koson	4	23,7	107 744,4
Kitob	1	-	1,4
Mirishkor	1	0,2	935,7
Muborak	-	-	-
Nishon	4	28,1	128 016,9
Kasbi	2	0,8	3 601,9
Chiroqchi	-	-	-
Shahrisabz	-	-	-
Yakkabog‘	-	-	-

Yirik korxona va tashkilotlarning debitorlik va kreditorlik qarzdorligi holati[1)]

2023- yil 1- dekabr holatiga debitor qarzdorlikning umumiy hajmi 14 693,0 mlrd. so‘mni tashkil qildi, shundan muddati o‘tgan 24,5 mlrd. so‘mni tashkil etdi.

Muddati o‘tgan debitor qarzdorlik 2022- yilning 1- dekabriga nisbatan solishtirganimizda 73,4 foyzga kamaygan, jami debitor qarzdorlik o‘tgan yilga nisbatan 131,2 foizga ko‘paygan.

Yirik tijorat korxonalarida 2023- yil 1- dekabr holatiga iqtisodiy faoliyat turlari bo‘yicha muddati o‘tgan debitor qarzdorlikning tarkibi

	jami, mln.so‘m	*undan:*			*muddati o‘tgan qarzdor-likning ulushi, %da*
		xaridor va buyurtma-chilar	*yetkazib beruvchi-larga va pudratchi-larga berilgan avanslar*	*ichki idora-viy*	
Jami	**24 519,8**	**24 496,6**	**-**	**-**	**100,0**
Qurilish	1 353,5	1 330,3	-	-	5,5
Ishlab chiqaradigan sanoat	1 304,7	1 304,7	-	-	5,3
Ulgurji va chakana savdo; motorli transport vositalari va motosikllarni ta’mirlash	1 567,0	1 567,0	-	-	6,4
Suv bilan ta’minlash; kanalizatsiya tizimi, chiqindilarni yig‘ish va utilizatsiya qilish	20 120,0	20 120,0	-	-	82,1
Boshqalar	174,6	174,6	-	-	0,7

[1)] *Byudjet va boshqa notijorat tashkilotlar, mahsulot ishlab chiqaruvchi qishloq xo'jalik korxonalari, fermer va dehqon xo'jaliklari, sug'urta tashkilotlari, banklar, kichik korxonalarva mikrofirmalarsiz.*

Qashqadaryo viloyatining yirik tijorat korxonalarida 2023- yil 1- dekabr holatiga iqtisodiy faoliyat turlari bo‘yicha muddati o‘tgan kreditor qarzdorlikning tarkibi

	Jami, mln. so‘m	undan:					Muddati o‘tgan qarzdorlikning ulushi, % da
		yetkazib beruvchilar va pudratchilarga	Byudjetga to‘lov-lar	Mehnatga haq to‘lash bo‘yicha qarzlar	davlat maqsadli fondlariga to‘lovlar	ichki idoraviy	
Jami	**4 614,1**	**3 080,7**	**149,1**	**640,7**	**141,5**	**-**	**100,0**
Suv bilan ta’minlash; kanalizasiya tizimi, chiqindilarni yig‘ish va utilizasiya qilish	-		-	-	-	-	-
Tashish va saqlash	-	-	-	-	-	-	-
Qurilish	4 612,5	3 080,7	149,1	639,1	141,5	-	100,0
Boshqalar	1,6	-	-	1,6	-	-	-

2023- yil 1- dekabr holatiga iqtisodiyot tarmoqlari, hududlarda va idoralarda muddati o‘tgan kreditorlik qarzdorlik, muddati o‘tgan debitorlik qarzdorlikdan 18,8 foizga kamaygan.

2023- yil 1- sentabr holatiga vazirlik va idoralarning debitor qarzdorligi

(jamiga nisbatan foizda)

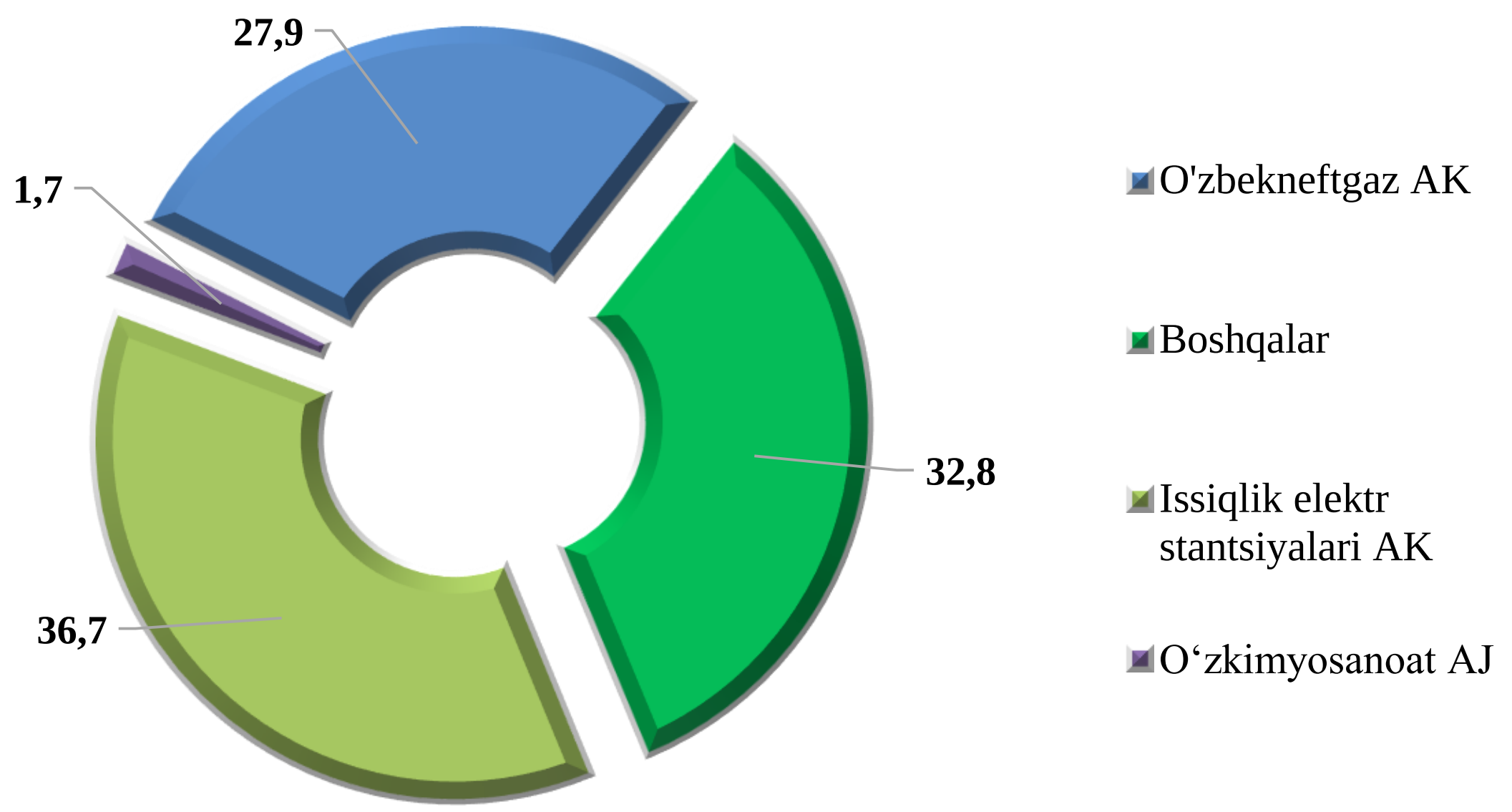

2023- yil 1- dekabr holatiga vazirlik va idoralarning kreditor qarzdorligi
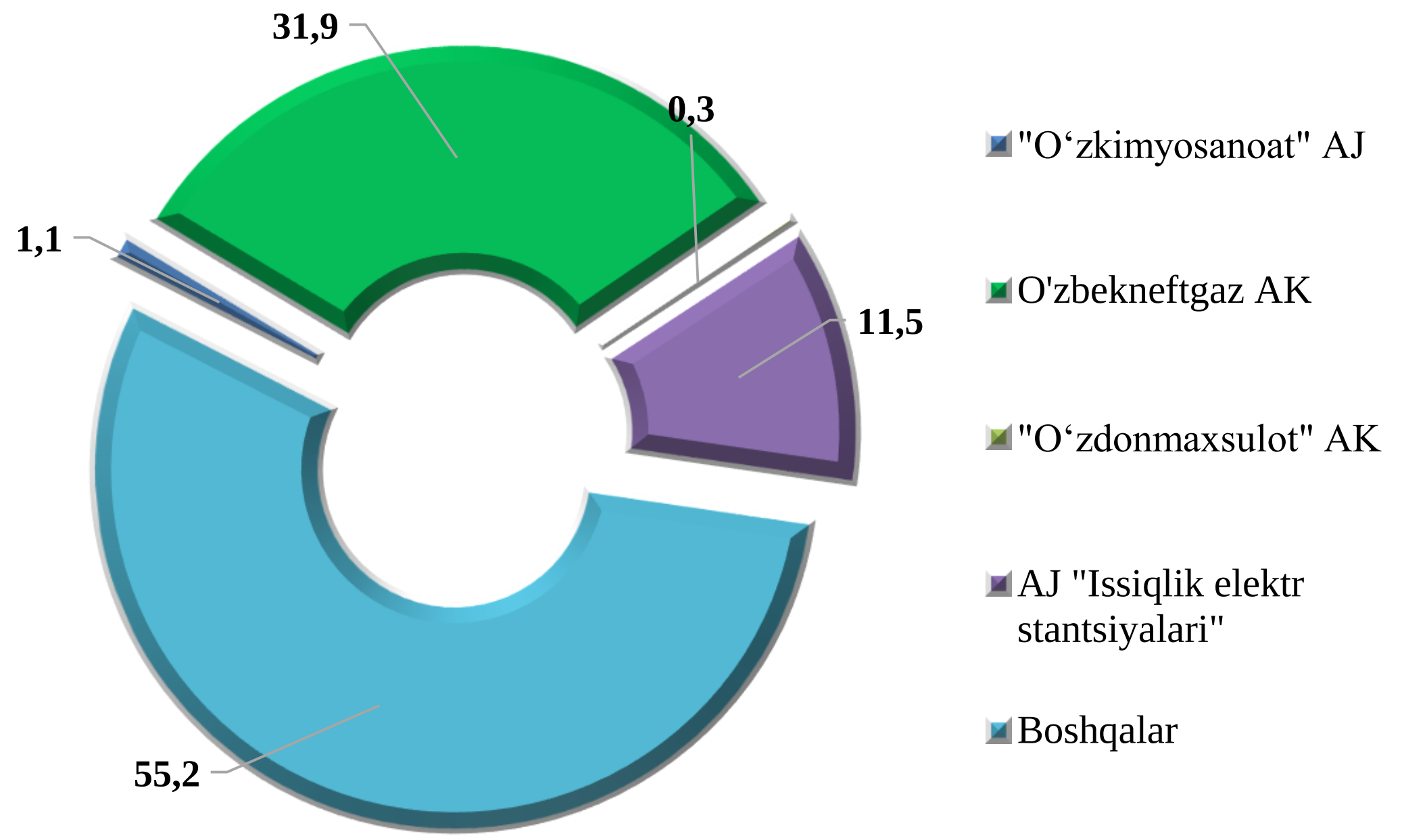
(jamiga nisbatan foizda)