I. YALPI HUDUDIY MAHSULOT

Dastlabki ma'lumotlarga ko'ra, 2023- yilning yanvar-sentabrida Qashqadaryo viloyati bo'yicha yalpi hududiy mahsulot (keyingi o'rinlarda – YAHM) hajmi joriy narxlarda 41 646,0 mlrd. so'mni tashkil etdi va 2022- yilning yanvar-sentabri bilan taqqoslaganda 4,5 % ga o'sdi.

YAHM deflyator indeksi 2022-yilning yanvar-sentabridagi narxlarga nisbatan 113,7 % ni tashkil qildi.

O'zbekiston Respublikasi bo'yicha YAIMning shakllanishida Qashqadaryo viloyatining qo'shgan hissasi 5,5 % ga yetdi.

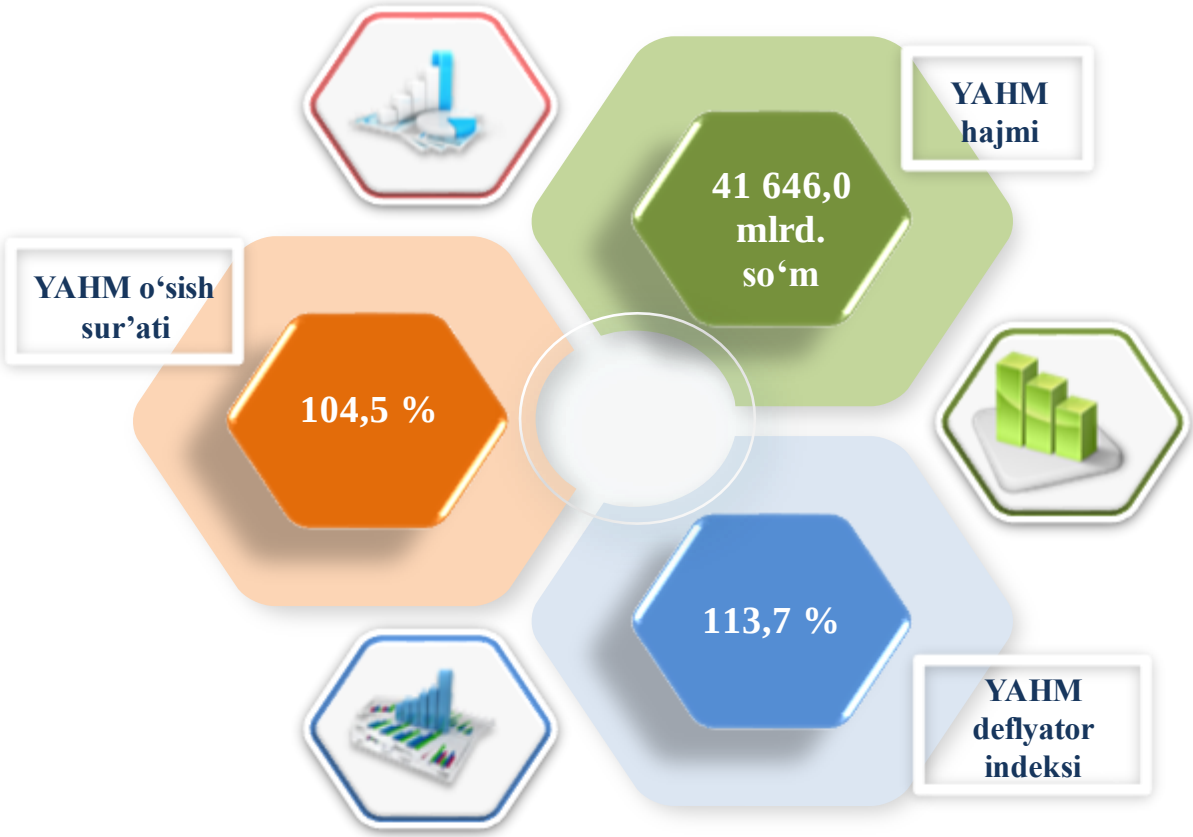

Yanvar-sentabr oylarida iqtisodiy faoliyat turlari bo‘yicha YAHM ishlab chiqarish hajmi va o‘sish sur’atlari

		Mlrd. so‘m		O‘sish sur’atlari, o'tgan yilning mos davriga nisbatan % da
		2022- yil	2023- yil	
	I. YAHM	**35 054,3**	**41 646,0**	**104,5**
	shu jumladan:			
	Tarmoqlarning yalpi qo‘shilgan qiymati	33 448,4	40 124,6	104,3
	Mahsulotlarga sof soliqlar	1 605,9	1 521,4	107,3
	II. Tarmoqlarning yalpi qo‘shilgan qiymati	**33 448,4**	**40 124,6**	**104,3**
	Qishloq, o‘rmon va baliqchilik xo‘jaligi	**13 665,1**	**16 458,8**	**103,6**
	Sanoat (qurilishni qo‘shgan holda)	**7 774,6**	**9 527,4**	**107,6**
	sanoat	5 541,6	6 791,3	107,0
	qurilish	2 233,0	2 736,1	109,0
	Xizmatlar	**12 008,7**	**14 138,4**	**103,0**
	savdo, yashash va ovqatlanish bo‘yicha xizmatlar	2 354,8	2 727,5	104,1
	tashish va saqlash, axborot va aloqa	1 808,0	2 144,4	105,9
	boshqa xizmat tarmoqlari	7 845,9	9 266,5	102,0

Aholi jon boshiga hisoblangan YAHM 11 861,6 ming so‘mni tashkil etdi va bu ko‘rsatkich o‘tgan yilga nisbatan 2,2 % ga yuqoridir.

Yanvar-sentabr oylarida aholi jon boshiga hisoblangan YAHM hajmi va o‘sish sur’atlari

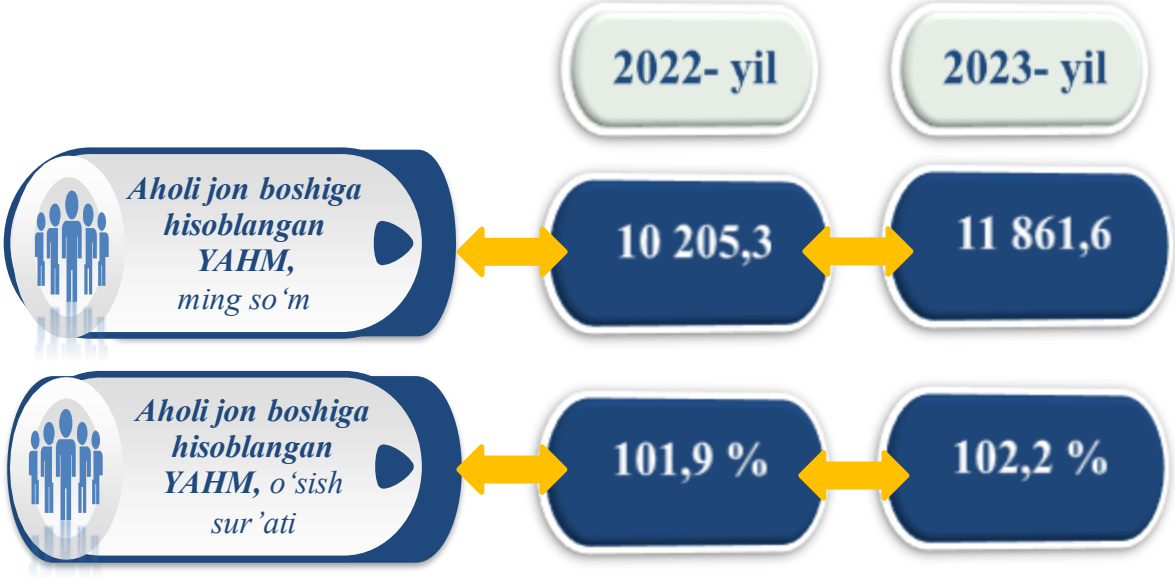

Hudud iqtisodiyotining barcha tarmoqlarida yaratilgan yalpi qo‘shilgan qiymat (YAQQ) hajmi umumiy YAHMning 96,3 % ini, mahsulotlarga sof soliqlar esa 3,7 % ini tashkil etdi.

Hisobot davrida qishloq, o‘rmon va baliqchilik xo‘jaligining YAHMning tarmoqlar bo‘yicha tarkibidagi ulushi 41,0 % ni, sanoat tarmog’i 16,9 % ni, qurilish 6,8 % ni va xizmatlar sohasi 35,3 % ni tashkil qildi.

Yanvar-sentabr oylarida iqtisodiy faoliyat turlari bo‘yicha YAHM tarkibi
(jamiga nisbatan % da)

	2022- yil	*2023- yil*
I. YAHM, jami	**100,0**	**100,0**
shu jumladan:		
tarmoqlarning yalpi qo‘shilgan qiymati	95,4	96,3
mahsulotlarga sof soliqlar	4,6	3,7
II. Tarmoqlarning yalpi qo‘shilgan qiymati	**100,0**	**100,0**
qishloq, o‘rmon va baliqchilik xo‘jaligi	**40,9**	**41,0**
sanoat (qurilishni qo‘shgan holda)	**23,3**	**23,7**
sanoat	16,6	16,9
qurilish	6,7	6,8
xizmatlar	**35,8**	**35,3**
savdo, yashash va ovqatlanish bo‘yicha xizmatlar	7,0	6,8
tashish va saqlash, axborot va aloqa	5,4	5,3
boshqa xizmat tarmoqlari	23,4	23,2

Yanvar-sentabr oylarida iqtisodiy faoliyat turlari bo‘yicha YAHM tarkibi
(jamiga nisbatan % da)

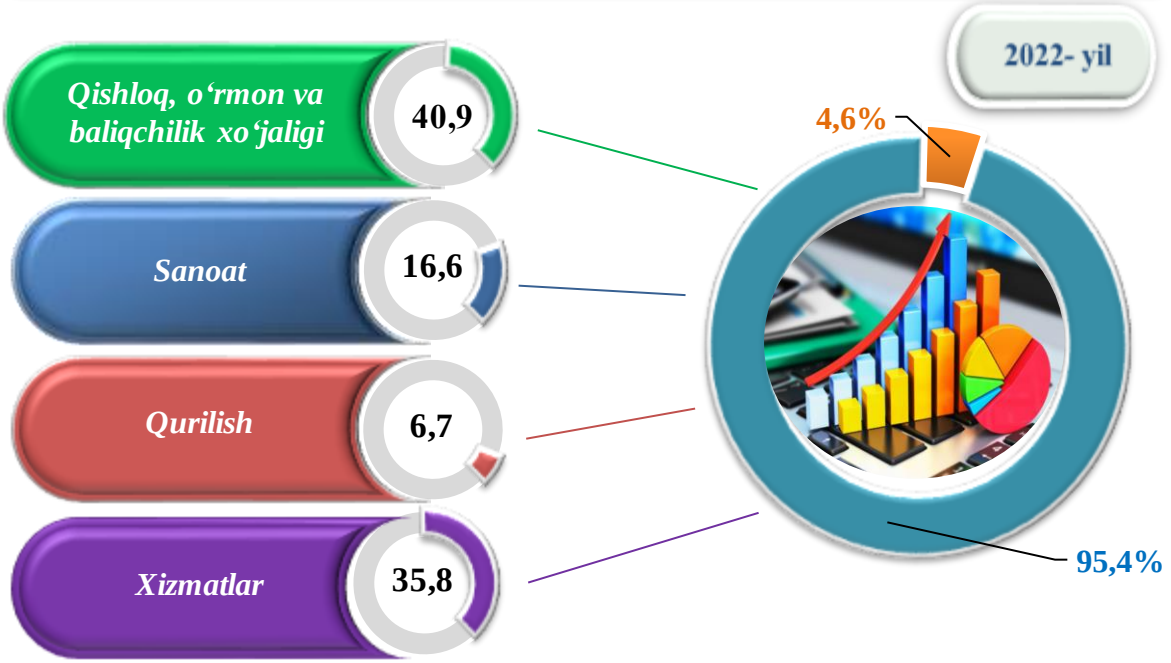

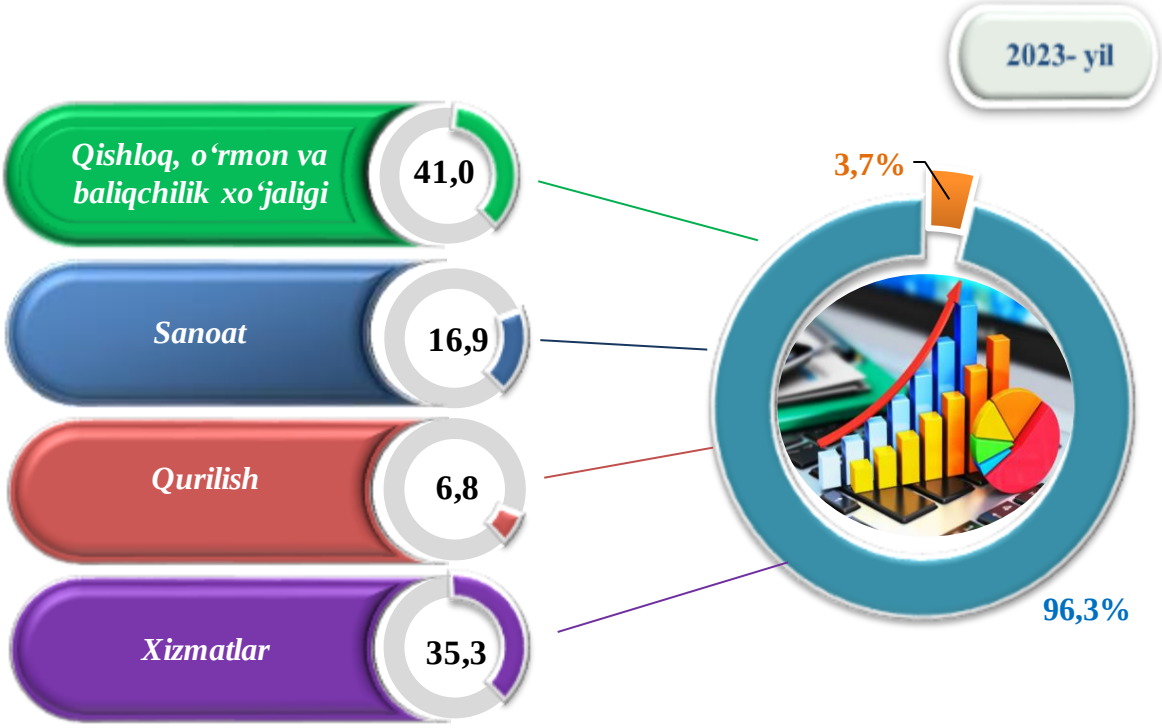

Yalpi qo‘shilgan qiymat Mahsulotlarga sof soliqlar

YAHMning o‘sishi hudud iqtisodiyotining asosiy tarmoqlaridagi ijobiy o‘sish sur’atlari bilan bog‘liqdir. O‘sish sur’atlari qishloq, o‘rmon va baliqchilik xo‘jaligida – 103,6 % (YAHMning tarmoqlar bo‘yicha tarkibidagi ulushi – 41,0 %), sanoatda – 107,0 % (16,9 %), qurilishda – 109,0 % (6,8 %), xizmatlar sohasida – 100,0 % ni (35,3 %) tashkil etdi. Xizmatlar sohasi tarkibida o‘sish sur’atlari savdo, yashash va ovqatlanish bo‘yicha xizmatlarda 104,1 % (6,8 %), tashish va saqlash, axborot va aloqa 105,9 % (5,3 %), boshqa xizmat tarmoqlarida 102,0 % dan (23,2 %) iborat bo‘ldi.

Yanvar-sentabr oylarida YAHMning iqtisodiy faoliyat turlari bo‘yicha mutlaq o‘sish sur’atlari
(o‘tgan yilga nisbatan % da)

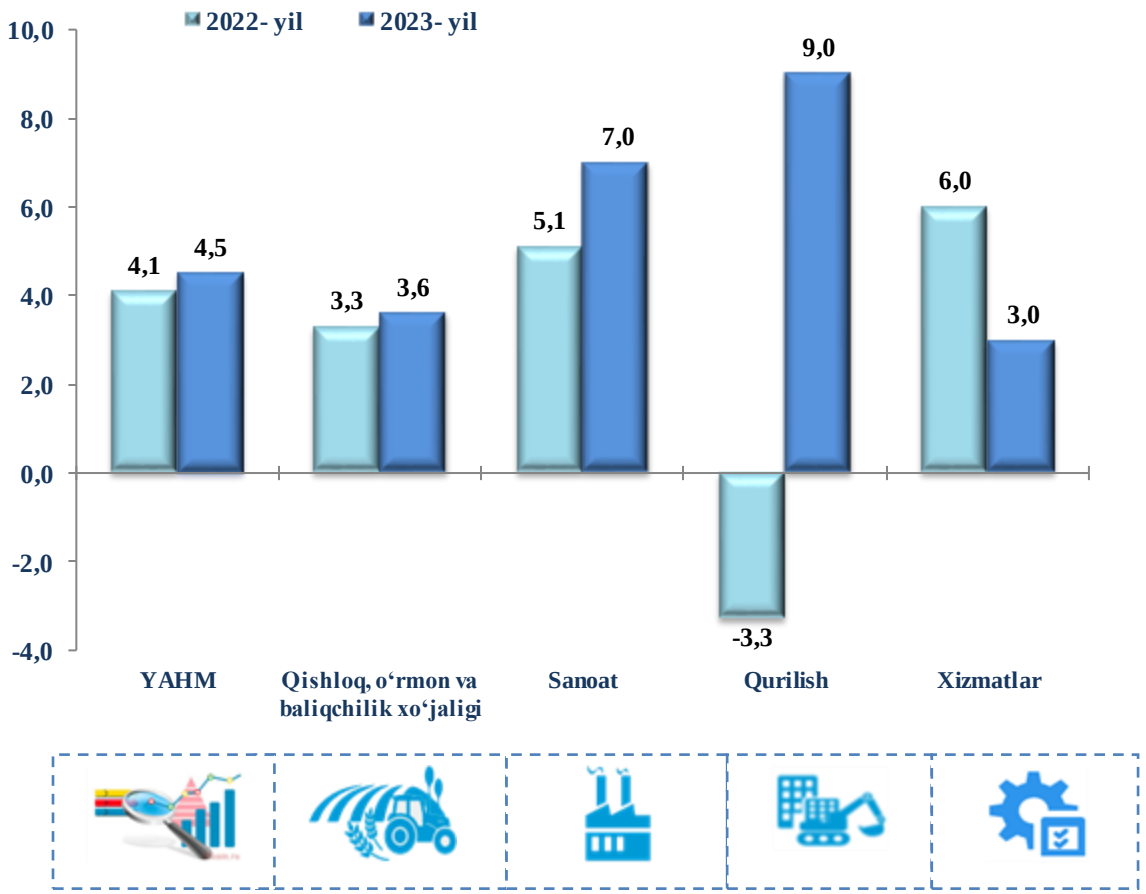

YAHM o‘sishiga qishloq, o‘rmon va baliqchilik xo‘jaligi tarmog‘i – 1,4 f.p. (2022- yilning yanvar-sentabrida – 1,3 f.p.), sanoat tarmog‘i – 1,1 f.p. (2022- yilning yanvar-sentabrida – 0,8 f.p.), qurilish tarmog‘i – 0,6 f.p. (2022- yilning yanvar-sentabrida salbiy – 0,2 f.p.) va xizmatlar sohasi - 1,1 f.p. (2022- yilning yanvar-sentabrida – 2,0 f.p.) ijobiy hissa qo‘shdi. Mahsulotlarga sof soliqlarning o‘sishi hisobiga YAHM 0,3 f.p. (2022- yilning yanvar-sentabrida – 0,2 f.p.) ga ko‘paydi.

2023- yilning yanvar-sentabrida YAHM o‘sishida tarmoqlarning hissasi
(jamiga nisbatan % da)

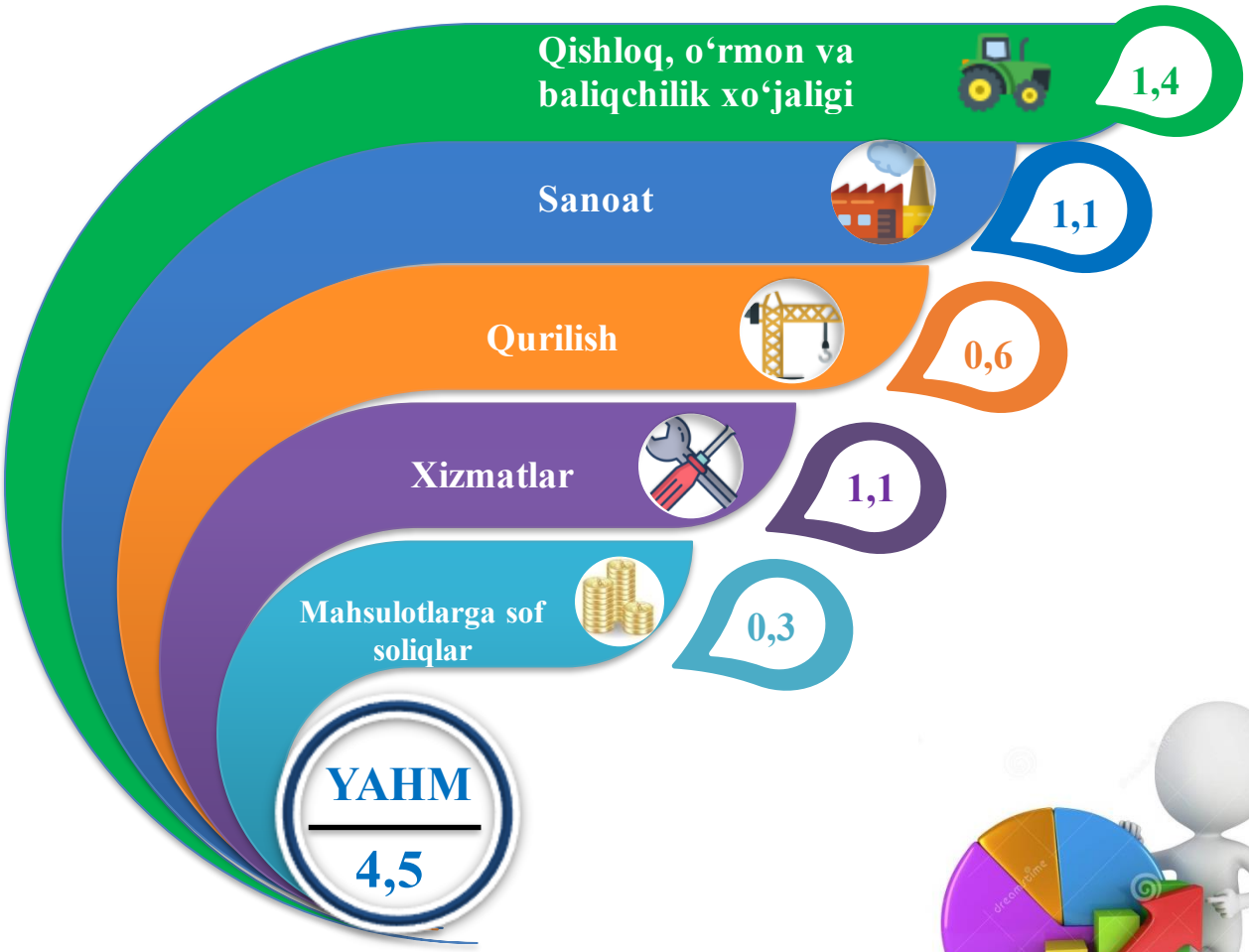

2023-yil yanvar-sentabr oyi uchun YAHM deflyatori indeksi 2022-yil yanvar-sentabr oylaridagi narxlarga nisbatan 113,7 foizni tashkil etdi. YAHM deflyatori indeksining eng yuqori ko‘rsatkichlari qishloq, o‘rmon va baliqchilik xo‘jaligi sohasida – 116,2 % va sanoatda – 114,5 % qayd etildi.

Yanvar-sentabr oylarida YAHMning iqtisodiy faoliyat turlari bo‘yicha deflyator indeksi
(o‘tgan yilga nisbatan % da)

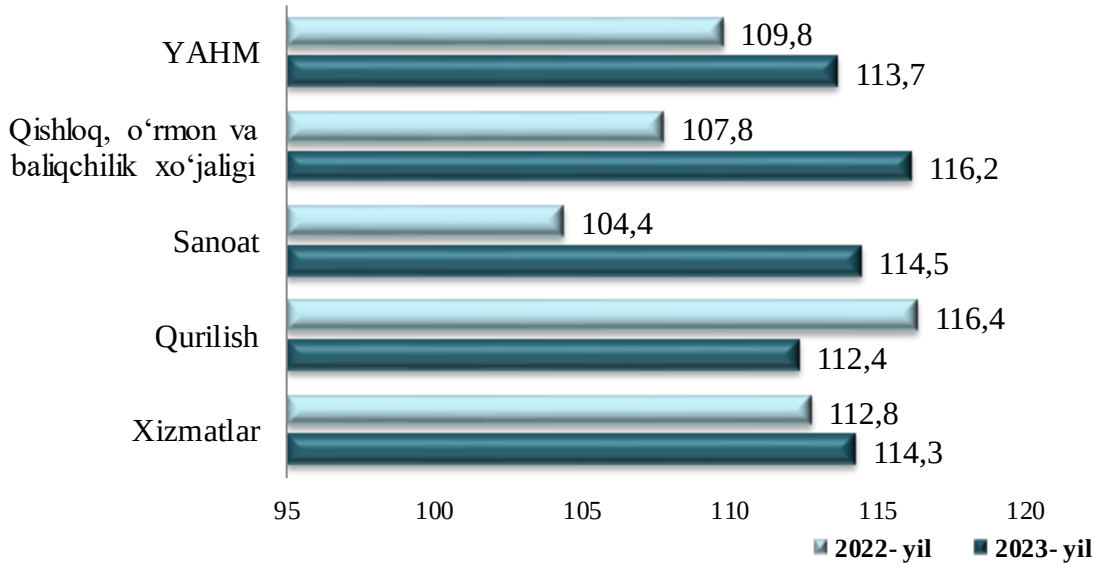

Yanvar-sentabr oylarida kichik biznesning YAHMdagi ulushi
(jamiga nisbatan %da)

2023- yilning yanvar-sentabr oylarida kichik tadbirkorlikning YAHMdagi ulushi 68,5 % ni tashkil qildi (2022- yilning yanvar-sentabrida – 69,2 %).

Kichik tadbirkorlikning YAHMdagi ulushining o‘tgan yilning mos davriga nisbatan pasayishi yirik korxonalar ulushining oshishi bilan bog‘liq.