IV. INVESTITSIYALAR VA QURILISH

2023- yilning yanvar-mart oylarida viloyatning asosiy kapitalini ko‘paytirishga 3 083,9 mlrd. so‘m miqdorida investitsiyalar kiritilib, o‘tgan yilning shu davriga nisbatan o‘sish sur’ati 72,9 % ni tashkil qildi, shundan xorijiy investitsiyalar 1525,4 mlrd. so‘mni tashkil etdi.

Moliyalashtirish manbalari bo‘yicha asosiy kapitalga kiritilgan investitsiyalarning taqsimlanishi

	mlrd. so‘m	*o‘sish sur’ati, %*	*umumiy hajmga nisbatan % da*
Asosiy kapitalga kiritilgan investitsiyalar	**3083,9**	**72,9**	**100,0**
shu jumladan:			
Markazlashgan investitsiyalar:	**447,8**	**260,0**	**14,5**
budjet mablag‘lari	243,5	4,4 m.	54,4
Suv ta’minoti tizimlarini rivojlantirish jamg‘armasi	27,6	76,2	6,2
tiklanish va taraqqiyot fondi mablag‘lari	25,9	-	2,8
hukumat kafolati ostida chet el kreditlari	150,8	186,5	36,6
Markazlashmagan investitsiyalar:	**2636,1**	**65,0**	**85,5**
korxonalarning o‘z mablag‘lari	760,6	104,6	28,9
aholi mablag‘lari	421,5	79,8	16,0
to‘g‘ridan-to‘g‘ri xorijiy investitsiyalar va kreditlar	1374,6	55,5	52,1
tijorat bank kreditlari boshqa qarz mablag‘lari	79,4	24,5	3,0

Asosiy kapitalga kiritilgan investitsiyalar

Markazlashgan investitsiyalar 447,8 mlrd. so‘m

3083,9 mlrd. so‘m

o‘sish sur‘ati 72,9 %

Markazlashmagan investitsiyalar 2636,1 mlrd. so‘m

O‘zbekiston Respublikasi kafolati ostida 150,8 mlrd. so‘m

Jami xorijiy investitsiyalar va kreditlar 1525,4 mlrd. so‘m

To‘g‘ridan-to‘g‘ri xorijiy investitsiyalar va kreditlar 1374,6 mlrd. so‘m

Markazlashgan moliyalashtirish manbalari hisobidan investitsiyalar, tarkibi % da		O‘tgan yilning mos davriga nisbatan, % da
6,2 %	Suv ta’minoti va kanalizatsiya tizimlarini rivojlantirish	76,2 %
2,8 %	Tiklanish va taraqqiyot	-
54,4 %	Respublika budjeti	441,5 %
36,6 %	O‘zbekiston Respublikasi kafolati ostidagi xorijiy kreditlar	186,5 %

Markazlashmagan moliyalashtirish manbalari hisobidan investitsiyalar, tarkibi % da		O‘tgan yilning mos davriga nisbatan, % da
28,9 %	Korxonalarning o‘z	104,6 %
16,0 %	Aholi mablag‘lari	79,8 %
52,1 %	To‘g‘ridan-to‘g‘ri xorijiy investitsiyalar va kafolatlanmagan kreditlar	55,5 %
3,0 %	Tijorat bank kreditlari va boshqa qarz mablag‘lari	24,5 %

2023- yilning yanvar-mart oylarida asosiy kapitalga kiritilgan investitsiyalarning texnologik tarkibi

	jami	*davlat*	*nodavlat*
Jami, *mlrd. so‘m*	**3 083,9**	**455,3**	**2 628,6**
shu jumladan:			
qurilish-montaj ishlari	1 287,4	373,2	914,2
mashina, uskunalar, transport vositalari ishlab chiqarish va xo‘jalik jihozlari	1 426,0	38,7	1 387,3
Boshqa xarajatlar	370,5	43,4	327,1

Asosiy kapitalga kiritilgan investitsiyalarning texnologik tarkibining tuzilishi o‘tgan yilning mos davriga nisbatan qurilish-montaj ishlarining ulushi 1,2 % li punktga kamayganligi, mashina, uskunalar, transport vositalarini ishlab chiqarish va xo‘jalik jihozlari qiymati ulushi o‘zgarishsiz qolganligi va boshqa xarajatlarning ulushi 1,3 % li punktga kamayganligini ko‘rsatmoqda.

2023- yilning yanvar-mart oylarida markazlashtirilgan moliyalashtirish manbalariga 447,8 mlrd. so‘mlik investitsiya mablag‘lari kiritilib, bu ko‘rsatkich jami investitsiyalarning 14,5 % ni tashkil etdi, bu o‘tgan yilning mos davriga nisbatan o‘sish sur’ati 2,6 martani tashkil etgan. Hisobot davrida markazlashtirilmagan moliyalashtirish manbalari hisobidan 2 636,1 mlrd. so‘mlik investitsiyalar o‘zlashtirildi (jamiga nisbatan ulushi 85,5 %) va o‘tgan yilning mos davriga nisbatan o‘sish sur’ati 65,0 % ni tashkil etdi.

Korxonalar va tashkilotlarning o‘z mablag‘lari hisobiga 760,6 mlrd. so‘m asosiy kapitalga investitsiyalar o‘zlashtirildi yoki jami investitsiyalarning 104,6 % o‘zlashtirildi. Aholining mablag‘lari hisobidan 421,5 mlrd. so‘mlik investitsiyalar o‘zlashtirilib, jami investitsiyalar hajmining 16,0 % ni tashkil etdi.

Hisobot davrida O‘zbekiston Respublikasi Hukumati kafolati ostida 150,8 mlrd. so‘mlik xorijiy kreditlar ajratildi, bu esa o‘tgan yilning mos davriga nisbatan 186,5 % ga oshgan yoki jami investitsiyalarning ulushi 36,6 % ni tashkil etgan.

Shu bilan birga, bank kreditlari va boshqa qarz mablag‘lari hisobidan 79,4 mlrd. so‘mlik mablag‘lar kiritildi (asosiy kapitalga kiritilgan investitsiyalar umumiy hajmining 3,0 %), bu o‘sish sur’ati 24,5 % ni tashkil etdi, to‘g‘ridan-to‘g‘ri va boshqa xorijiy investitsiyalar va kreditlar hisobidan 1 374,6 mlrd. so‘m (ulushi 52,1 %) va o‘tgan yilning mos davriga nisbatan 55,5 % ni tashkil etdi, Tiklanish va taraqqiyot jamg‘armasi hisobidan 25,9 mlrd. so‘m (ulushi 2,8 %) va o‘tgan yilning mos davriga nisbatan 0 % ni tashkil etdi, Viloyat budjeti 243,4 mlrd. so‘m (ulushi 54,4 %) usish sur’ati 441,5 %. Suv ta’minoti tizimlarini rivojlantirish jamg‘armasi hisobidan 27,6 mlrd. so‘m, (ulushi 6,2 %) va o‘tgan yilning mos davriga nisbatan 76,2 % ga kamaydi.

Iqtisodiy faoliyat turlari bo‘yicha asosiy kapitalga kiritilgan investitsiyalar va kreditlar

Hisobot davrida asosiy kapitalga kiritilgan investitsiyalarning asosiy qismi qayta ishlash sanoatiga 841,5 mlrd. so‘m (27,3 %), shundan koks va neftni qayta ishlash mahsulotlari ishlab chiqarishga 349,5 mlrd.so‘m (11,3 %), boshqa nometall mineral mahsulotlarini ishlab chiqarishga 118,7 mlrd.so‘m (3,8 %), oziq-ovqat mahsulotlari va ichimlik ishlab chiqarishga 109,5 mlrd.so‘m (3,5 %), tekstil mahsulotlarini ishlab chiqarishga 263,8 mlrd.so‘m (8,6 %), tashish va saqlashga 34,4 mlrd. so‘m (1,1 %), tog‘-kon sanoati va ochiq konlarni ishlashga 8,0 (0,3 %) mlrd. so‘m, shundan tabiiy gazni qazib olishga 587,2 mlrd, so‘m (19,0 %), qishloq, o‘rmon va baliqchilik xo‘jaligi faoliyat turiga 254,1 (0,2 %) mlrd. so‘m, elektr energiyasi va gaz ta’minotiga 37,9 mlrd.so‘m (1,2 %), suv ta’minoti kanalizatsiya va chiqindilarni utilizatsiya qilishga 102,8 mlrd. so‘m (3,3 %), qurilishda 297,0 mlrd.so‘m (9,7 %), ulgurji va chakana savdoga 70,2 mlrd. so‘m (2,3 %), axborot va aloqa 25,0 mlrd. so‘m (0,8 %), professional ilmiy va texnik xizmat turlariga 0,5 mlrd. so‘m (0,1 %), ta’limga 21,5 mlrd. so‘m (0,7 %), davlat boshqaruvi va mudofaga 91,4 mlrd. so‘m (3,0 %), yashash va ovqatlanish xizmati turlariga 0,9 mlrd. so‘m (0,1 %),

moliya va sug'urta faoliyatiga 7,9 mlrd. so'm (0,3 %), sog'liqni saqlash va ijtimoiy xizmatlar ko'rsatishga 112,3 mlrd. so'm (3,6 %), turar-joy qurilishiga 204,1 mlrd. so'm (6,6 %) va boshqa faoliyat turlariga 387,2 mlrd. so'm (12,6 %) to'g'ri keldi.

Iqtisodiy faoliyat turlari bo'yicha asosiy kapitalga kiritilgan investitsiyalar va kreditlar
(umumiy hajmga nisbatan % da)

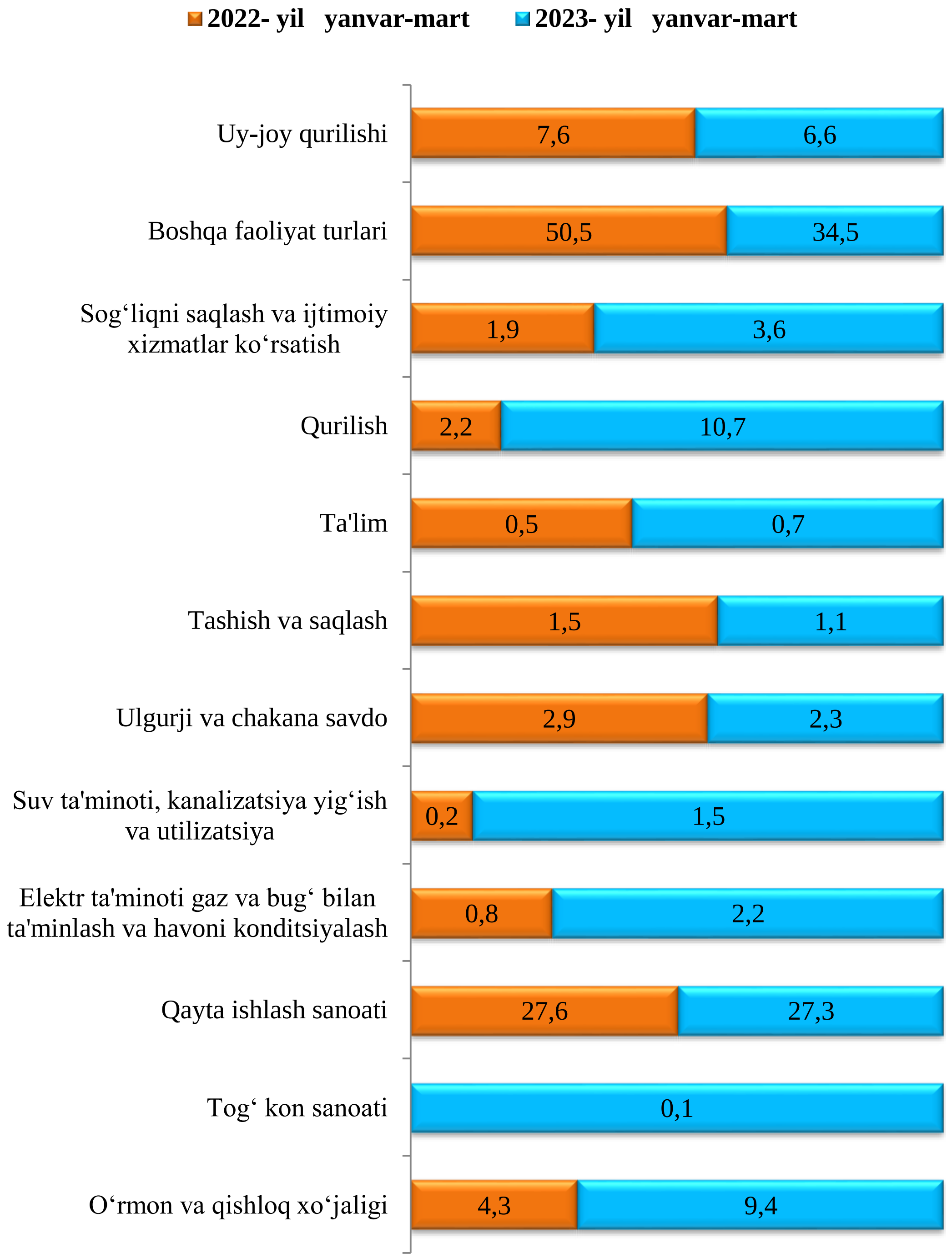

2023- yil yanvar-mart oylarida asosiy kapitalga kiritilgan investitsiyalarning moliyalashtirish manbalari bo‘yicha tarkibi

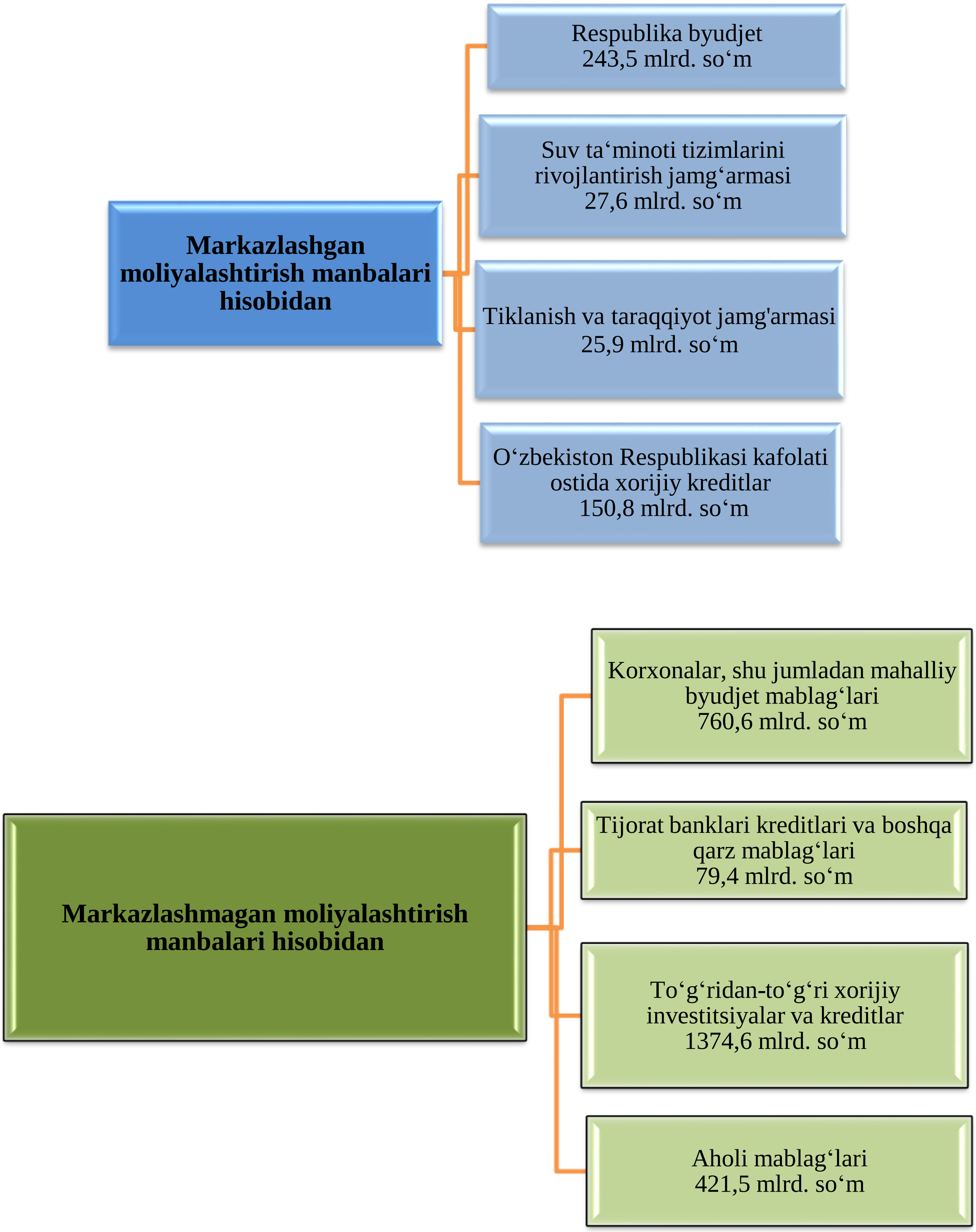

**Moliyalashtirish manbalari bo‘yicha
asosiy kapitalga kiritilgan investitsiyalar**
(umumiy hajmga nisbatan % da)

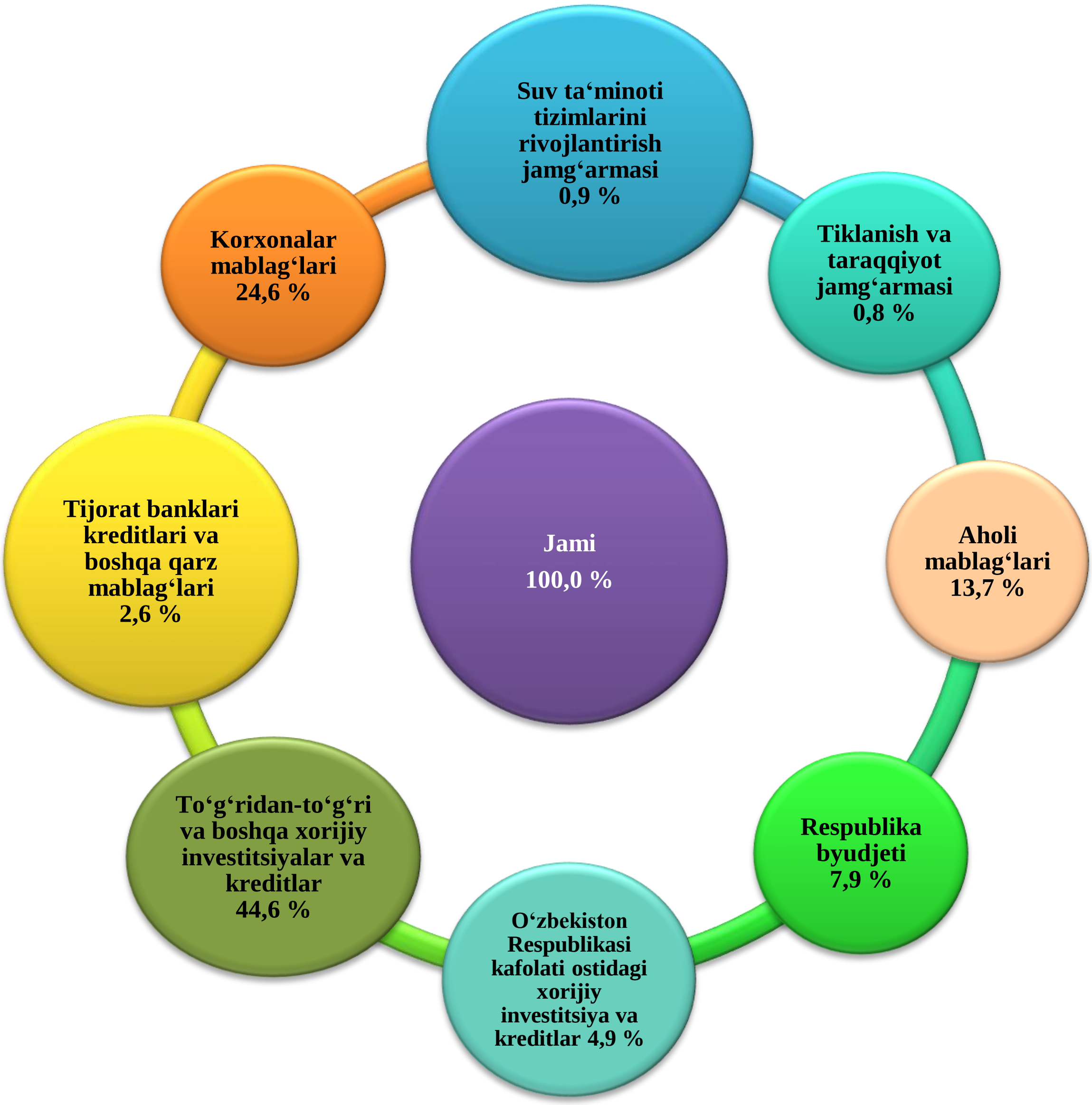

Jami o‘zlashtirilgan investitsiyalarning 24,6 % korxonalar va tashkilotlarning o‘z mablag‘lari hisobidan o‘zlashtirildi, shu bilan birga, To‘g‘ridan-to‘g‘ri va boshqa xorijiy investitsiyalar va kreditlar hisobidan 44,6 %, Respublika byudjeti hisobidan, bu esa jami investitsiyalarning 7,9 % ni tashkil etadi.

2023- yilning yanvar-mart oylarida moliyalashtirish manbalari bo‘yicha asosiy kapitalga kiritilgan investitsiyalar

	Kiritilgan investitsiyalar, mlrd. so‘m	*O‘tgan yilning mos davriga nisbatan o‘sish sur’ati, %*	*Umumiy hajmdagi ulushi, %*
Barcha moliyalashtirish manbalari hisobidan	**3083,9**	**72,9**	**100,0**
Respublika budjeti	243,5	4,4 m.	54,4
Suv ta’minoti tizimlarini rivojlantirish jamg‘armasi	27,6	76,2	6,2
Tiklanish va taraqqiyot jamg‘armasi	25,9	-	2,8
O‘zbekiston Respublikasi tomonidan kafolatlangan chet el kreditlari	150,8	186,5	36,6
Korxonalar mablag‘lari	760,6	104,6	28,9
Tijorat banklari kreditlari va boshqa qarz mablag‘lari	79,4	24,5	3,0
To‘g‘ridan-to‘g‘ri xorijiy investitsiyalar va kreditlar	1374,6	55,5	52,1
Aholi mablag‘lari	421,5	79,8	16,0

Moliyalashtirish manbalari bo‘yicha asosiy kapitalga kiritilgan investitsiyalarning eng yuqori o‘sish sur’atlari O‘zbekiston Respublikasi tomonidan kafolatlangan chet el kreditlari 150,8 mlrd. so‘m bo‘lib, o‘tgan yilga nisbatan o‘sish sur’ati 186,5 % ni tashkil etgan.

Shahar va tumanlar kesimida asosiy kapitalga kiritilgan investitsiyalar, *mlrd. so'm*

	2022- y. yanvar-mart	***2023- y. yanvar-mart***	***o'tgan yilning mos davriga o'sish sur'ati, % da***	***jami investitsiyalardan to'g'ridan-to'g'ri xorijiy investitsiyalar hajmi, ming AQSH doll.***
Qashqadaryo viloyati	**3668,2**	**3083,9**	**72,9**	**251,6**
shaharlar:				
Qarshi sh.	473,8	419,8	76,8	14,8
Shahrisabz sh.	20,9	64,5	2,7 m.	-
tumanlar:				
G'uzor	977,7	445,1	39,5	-
Dehqonobod	52,8	62,1	102,1	-
Qamashi	45,5	67,3	128,3	3,4
Qarshi	226	162,2	62,3	39,9
Koson	269,6	153,2	49,3	-
Kitob	572,9	150,2	22,7	62,9
Mirishkor	146,6	31,3	18,5	-
Muborak	574	725,1	109,6	5,1
Nishon	83,3	185,7	193,4	-
Kasbi	50,9	208,5	3,6 m.	114,3
Ko'kdala	-	33,9	-	-
Chiroqchi	47,2	94,0	172,9	-
Shahrisabz	59,2	125,4	183,7	-
Yakkabog'	67,8	155,6	199,1	11,2

Aholi jon boshiga kiritilgan investitsiyalar
(2023- yil yanvar-mart oylarida)

	Aholi jon boshiga investitsiyalar hajmi, ming so'mda	*O'sish sur'ati, % da*
Qashqadaryo viloyati	**883,5**	**71,3**
shahrlar:		
Qarshi sh.	1 448,0	75,4
Shahrisabz sh.	444,4	2,6 m.
tumanlar:		
G'uzor	2 043,7	38,6
Dehqonobod	396,8	100,0
Qamashi	234,0	125,5
Qarshi	609,3	60,7
Koson	501,5	48,1
Kitob	542,5	22,3
Mirishkor	246,8	18,1
Muborak	7 881,6	107,8
Nishon	1 138,1	189,2
Kasbi	998,4	3,5 m.
Ko'kdala	184,1	-
Chiroqchi	359,7	286,5
Shahrisabz	541,5	180,8
Yakkabog'	561,0	195,0

2023- yilning yanvar-mart oylarida aholi jon boshiga hisoblangan asosiy kapitalga kiritilgan investitsiyalar hajmi bo'yicha yuqori ko'rsatkichlar Muborak tumani 7 881,6 ming so'm, bu yerda tabiiy gazni qazib olishga o'zlashtirilgan, G'uzor tumani 2 043,7 ming so'm, bu yerda tabiiy gazni qazib olishga o'zlashtirilgan investitsiyalar bilan bog'liq.

2023- yilning yanvar-mart oylarida moliyalashtirish manbalari bo'yicha asosiy kapitalga kiritilgan investitsiyalar, *mlrd. so'm*

	Asosiy kapitalga kiritil-gan investitsiyalar jami, mlrd. so'm	*shu jumladan moliyalashtirish manbalari bo'yicha:*				
		Respublika budjeti	*korxonalar mablag'lari*	*aholi mablag'lari*	*xorijiy investitsiyalar va kreditlar*	*Xukumat kafolati ostidagi chet el kreditlari*
Qashqadaryo viloyati	**3083,9**	**243,4**	**760,7**	**421,5**	**1374,6**	**150,8**
shaharlar:						
Qarshi sh.	419,8	163,6	102,0	26,2	58,8	44,6
Shahrisabz sh.	64,5	1,6	22,1	16,0	20,6	3,1
tumanlar:						
G'uzor	445,1	1,0	214,9	44,0	183,4	-
Dehqonobod	62,1	0,2	18,2	31,9	0,8	-
Qamashi	67,3	0,2	7,9	18,9	38,0	-
Qarshi	162,2	16,1	20,6	25,1	96,6	-
Koson	153,2	7,1	24,7	48,9	64,2	5,7
Kitob	150,2	0,3	18,8	45,6	74,1	-
Mirishkor	31,3	0,1	10,7	9,6	7,0	-
Muborak	725,1	0,3	201,7	26,9	495,7	-
Nishon	185,7	11,1	30,2	13,3	39,2	58,9
Kasbi	208,5	0,0	5,8	29,0	171,7	-
Ko'kdala	33,9	32,6	1,2	-	-	-
Chiroqchi	94,0	1,2	11,6	54,8	26,3	-
Shahrisabz	125,4	1,5	46,1	3,6	22,8	38,5
Yakkabog'	155,6	6,5	24,2	27,7	75,4	-

davomi

	Asosiy kapitalga kiritilgan investitsiyalar jami, mlrd. so‘m	shu jumladan moliyalashtirish manbalari bo‘yicha:		
		Suv ta’minoti tizimlarini rivojlantirish jamg‘armasi	Tiklanish va taraqqiyot jamg‘armasi	tijorat banklari kreditlari va boshqa qarz mablag‘lari
Qashqadaryo viloyati	**3083,9**	**27,6**	**25,9**	**79,4**
shaharlar:				
Qarshi sh.	419,8	14,2	-	10,7
Shahrisabz sh.	64,5	-	-	1,2
tumanlar:				
G‘uzor	445,1	1,1	-	0,7
Dehqonobod	62,1	8,8	-	2,3
Qamashi	67,3	-	-	2,3
Qarshi	162,2	-	-	3,7
Koson	153,2	-	-	2,6
Kitob	150,2	-	-	11,3
Mirishkor	31,3	1,0	-	2,9
Muborak	725,1	-	-	0,5
Nishon	185,7	-	25,9	7,1
Kasbi	208,5	-	-	1,9
Ko‘kdala	33,9	-	-	-
Chiroqchi	94,0	-	-	0,1
Shahrisabz	125,4	-	-	12,9
Yakkabog‘	155,6	2,5	-	19,2

Ijtimoiy soha obyektlarini qurish

2023- yilning yanvar-mart oylarida umumiy maydoni 192,5 ming kv.m. bo‘lgan 1060 ta uy-joy qurilgan (2022- yilning yanvar-mart oylariga nisbatan 87,0 %) shu jumladan, qishloq joylarda 83,5 ming kv.m, 421 ta uy-joy foydalanishga topshirildi. Noishlab chiqarish sohasiga kiritilgan investitsiyalar hajmidan 204,1 mlrd. so‘mi yoki 6,6 % i turar-joy qurilishida o‘zlashtirildi.

Umumta’lim maktablari va maktabgacha ta’lim muassasalari qurilishida 13,5 mlrd. so‘m atrofida investitsiyalar o‘zlashtirildi, bu noishlab chiqarish sohasiga yo‘naltirilgan investitsiyalarning 0,4 foizini tashkil qiladi.

Qurilish faoliyati. 2023- yilning yanvar-mart oylarida 1669,3 mlrd. so‘mlik qurilish ishlari bajarilib, o‘tgan yilning mos davriga nisbatan o‘sish sur’ati 100,1 % ni tashkil etdi.



Iqtisodiy faoliyat turlari bo‘yicha qurilish ishlari

(umumiy hajmga nisbatan % da)

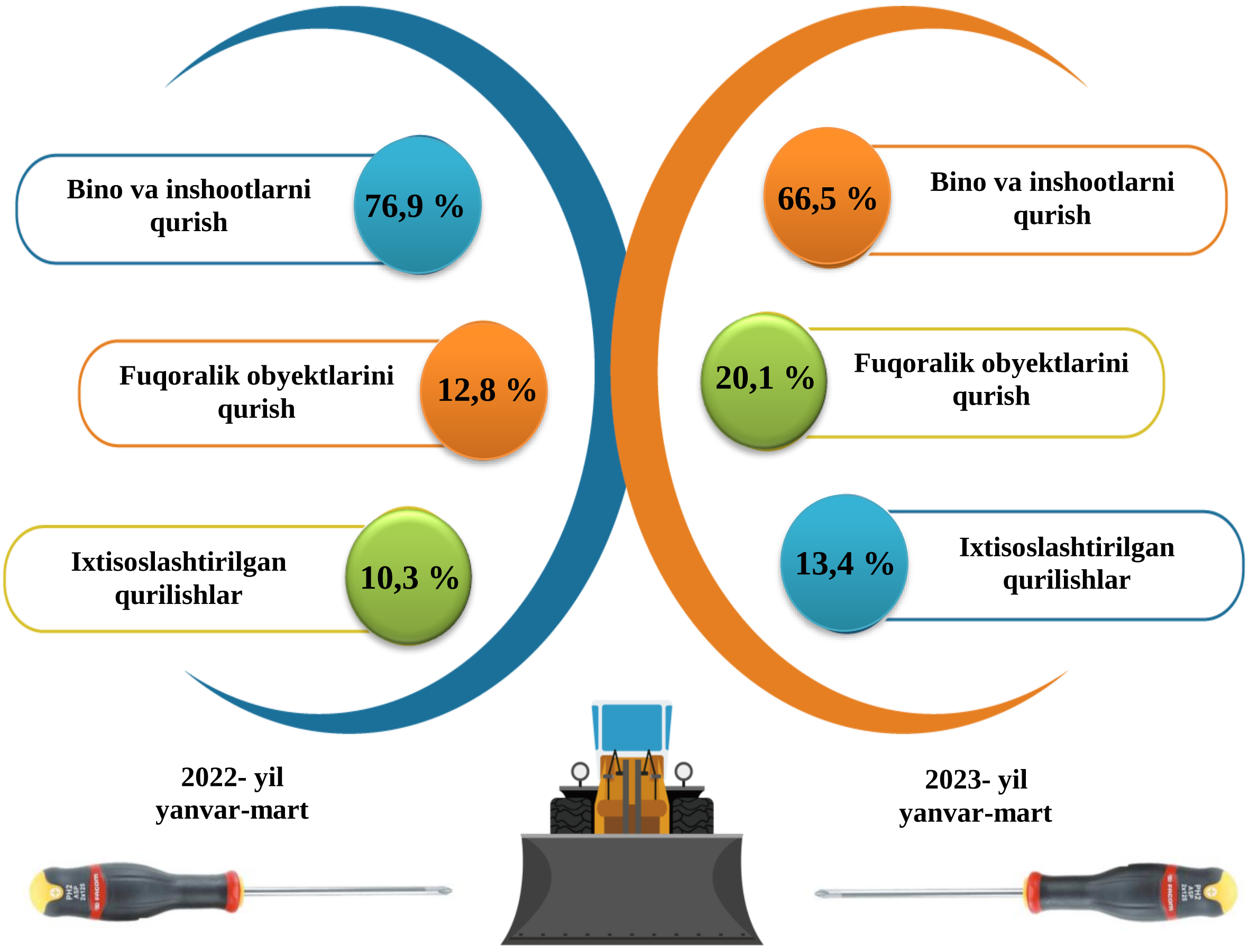

Qurilish ishlari umumiy hajmining 66,5 % i binolar va inshootlarni qurishga, 20,1 % i fuqarolik qurilishi ob’ektlarini qurish bo‘yicha qurilishga 13,4 % i ixtisoslashtirilgan qurilish ishlariga to‘g‘ri keldi. Shu jumladan, umumiy hajmdan 59,6 % i yangi qurilish, rekonstruksiya va kengaytirish hamda texnik jihatdan qayta jihozlashga to‘g‘ri keladi.

Mulkchilik shakllari bo‘yicha qurilish tashkilotlarining o‘z kuchlari bilan bajargan qurilish ishlari taqsimoti
(umumiy hajmga nisbatan % da)

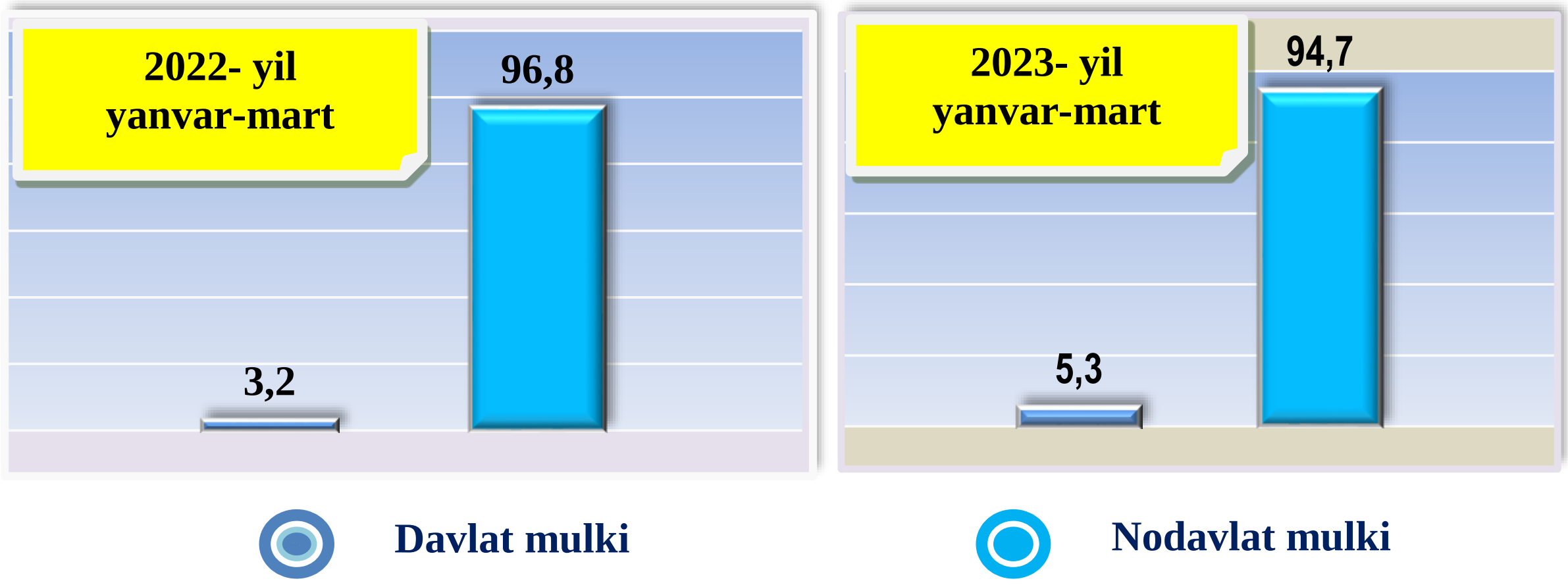

Korxonalar turlari bo‘yicha qurilish ishlari hajmi, *mlrd.so‘m*

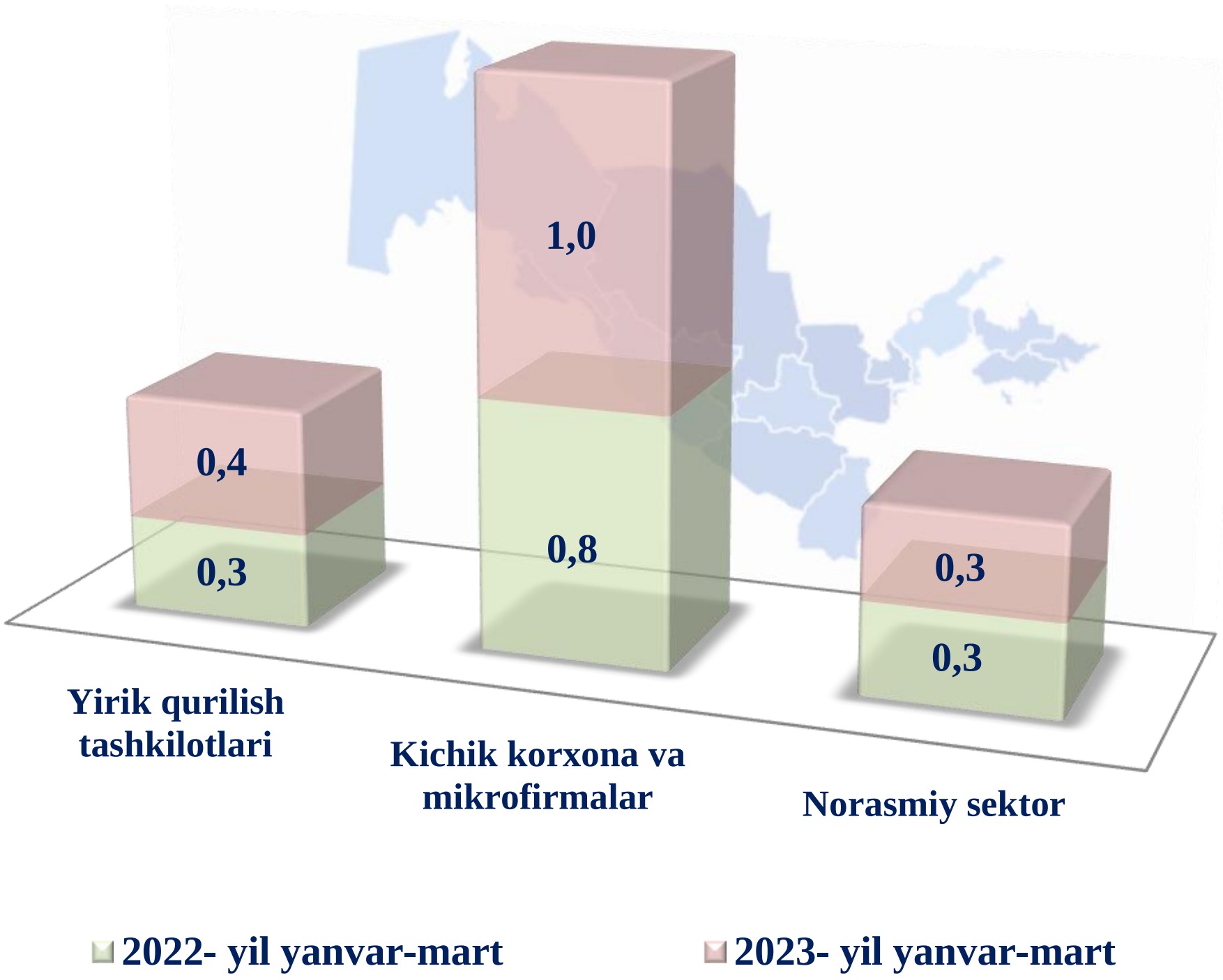

Jami qurilish ishlaridan yirik qurilish tashkilotlari tomonidan bajarilgan qurilish ishlari ulushi 21,2 % ni tashkil etib, ulushi 0,1 % li punktga ko‘paydi. Kichik korxonalar va mikrofirmalar hissasi 60,8 % ni tashkil etib, 3,4 % li punktga ko‘paydi, norasmiy sektorning ulushi 18,0 % ni tashkil etdi.

Iqtisodiy faoliyat turlari bo‘yicha qurilish ishlari hajmi,
(umumiy hajmga nisbatan % da)

Jami qurilish ishlari hajmida yangi qurilish, rekonstruksiya, kengaytirish va texnik jihatdan qayta qurollantirish ishlari hajmi 994,1 mlrd. so‘mni (ulushi 59,6 %) tashkil etdi. Kapital, joriy ta’mirlash va boshqa pudrat ishlari hajmi esa 675,2 mlrd. so‘mni (ulushi 40,4 %) tashkil etdi.

Qurilish ishlari turlari bo‘yicha
(jamiga nisbatan foiz hisobida)

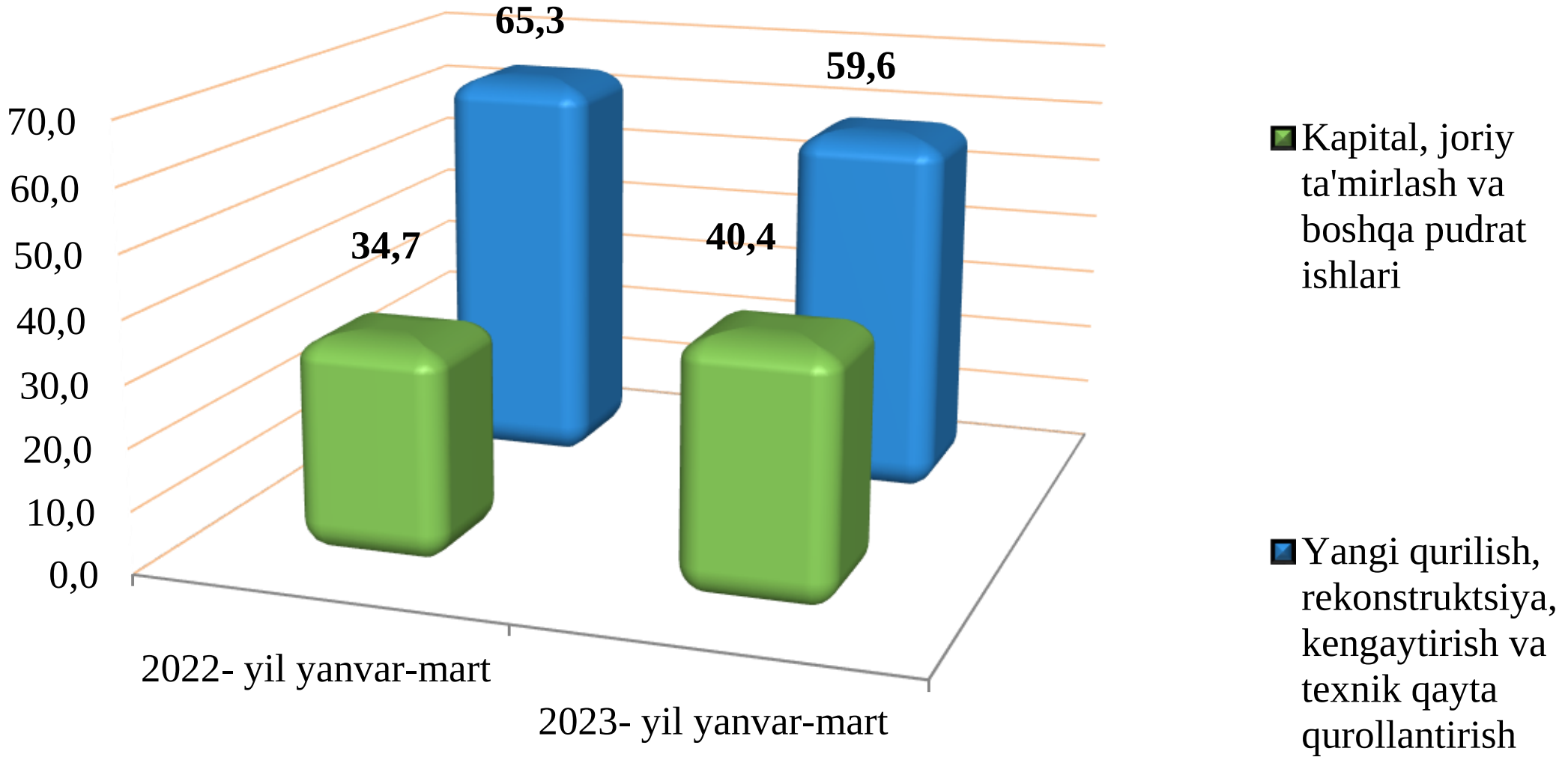

Yanvar-mart oylarida shahar va tumanlar bo‘yicha qurilish ishlari hajmi, *mlrd. so‘m*

	2022- yil	*2023- yil*	*o‘tgan yilning mos davriga nisbatan o‘sish sur’ati, % da*	*Umumiy hajmga nisbatan ulushi % da*
Qashqadaryo viloyati	**1441,7**	**1669,3**	**100,1**	**100,0**
shaharlar:				
Qarshi sh.	436,2	505,9	100,1	30,3
Shahrisabz sh.	58,5	99,6	147,2	6,0
tumanlar:				
G‘uzor	181,1	176,7	84,4	10,6
Dehqonobod	40,7	36,7	78,2	2,2
Qamashi	33,8	39,5	101,3	2,4
Qarshi	93,6	121,3	112,1	7,3
Koson	108,2	99,8	79,7	6,0
Kitob	88,0	108,2	106,4	6,5
Mirishkor	27,3	18,1	57,5	1,1
Muborak	57,2	102,1	154,4	6,1
Qarshi	58,4	60,5	89,6	3,6
Kasbi	31,5	45,0	124,1	2,7
Ko‘kdala	3,7	3,3	77,9	0,2
Chiroqchi	134,0	148,3	95,7	8,9
Shahrisabz	40,9	34,6	73,0	2,1
Yakkabog‘	48,6	69,7	123,9	4,0

2023- yilning yanvar-mart oylarida viloyat bo‘yicha qurilish ishlari hajmida Qarshi shahri 505,9 mlrd. so‘m, G‘uzor 176,7 mlrd. so‘m, Chiroqchi 148,3 mlrd. so‘m va Qarshi 121,3 mlrd. so‘m hajmli tumanlar yuqori ulushlarga ega.

2023- yilning yanvar-mart oylarida qurilish ishlari hajmi va o‘sish sur’atlari

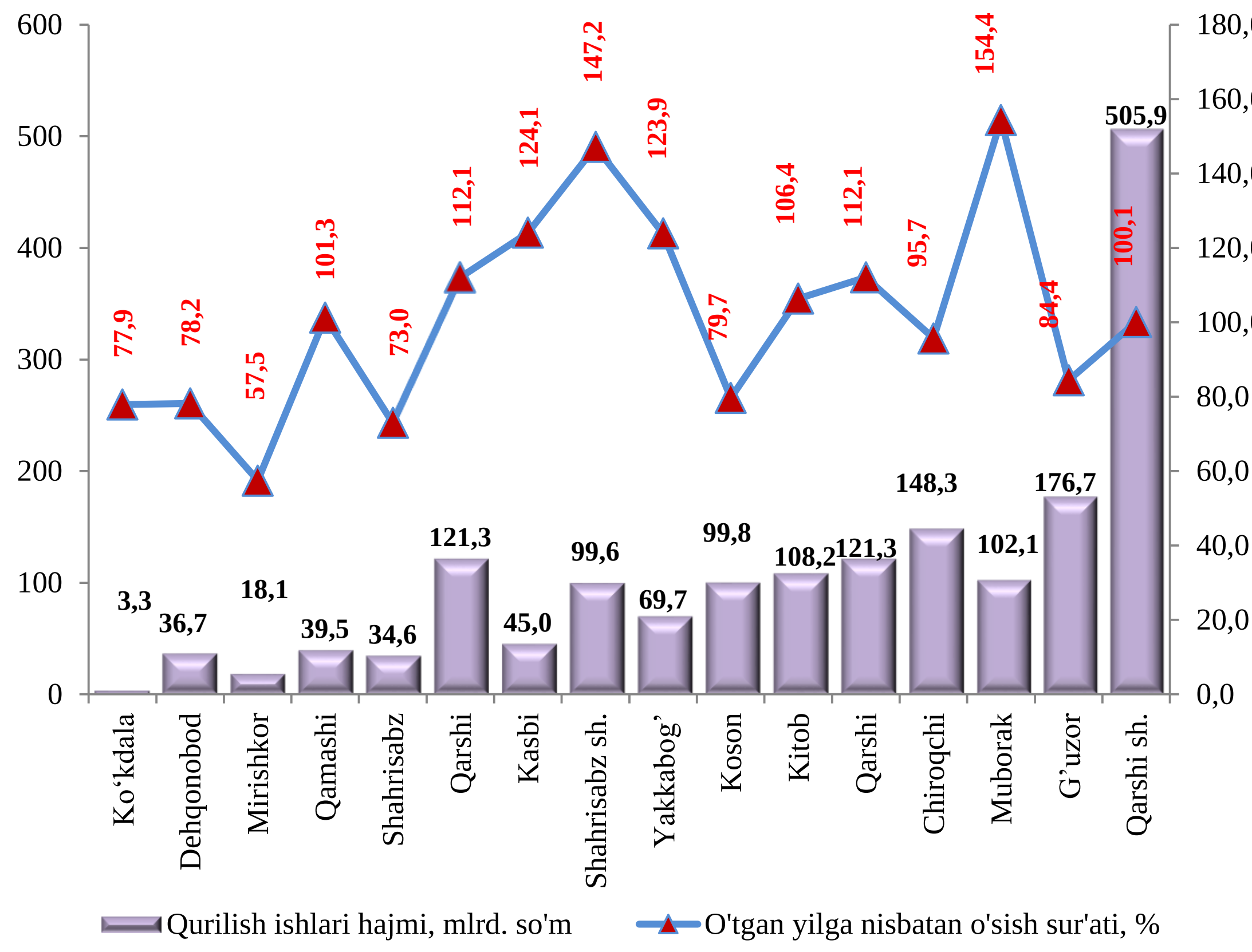

Hisobot davrida bajarilgan qurilish ishlarining yuqori o‘sish sur’ati Muborak (o‘tgan yilning mos davriga nisbatan o‘sish sur’ati 154,4 %), Shahrisabz shahri (147,2 %), Kasbi tumani (123,9 %) va Yakkabog‘ (123,9 %) tumanlarida kuzatildi.

2023- yilning yanvar-mart oylarida aholi jon boshiga hisoblangan qurilish ishlari hajmi bo‘yicha yuqori ko‘rsatkichlar G‘uzor tumani (811,5 ming so‘m, o‘sish sur’ati 84,4 %), Qarshi shahri (1745,1 ming so‘m yoki o‘tgan yilga nisbatan o‘sish sur’ati 100,2 %), Qarshi tumani (455,6 ming so‘m,o‘sish sur’ati 112,1 %) hamda Kasbi tumani (215,6 ming so‘m, o‘sish sur’ati 123,7 %) qayd etildi.

Aholi jon boshiga qurilish ishlari

(2023- yil yanvar-mart oylarida)

	Aholi jon boshiga qurilish ishlari hajmi, ming so'mda	*O'sish sur'ati, % da*
Qashqadaryo viloyati	**478,2**	**97,9**
shaharlar:		
Qarshi sh.	1 745,1	100,2
Shahrisabz sh.	686,5	147,2
tumanlar:		
G'uzor	811,5	84,4
Dehqonobod	234,3	77,9
Qamashi	137,5	101,0
Qarshi	455,6	112,1
Koson	326,7	79,7
Kitob	391,0	106,3
Mirishkor	142,7	57,4
Muborak	1 109,6	154,4
Nishon	370,6	89,5
Kasbi	215,6	123,7
Ko'kdala	17,9	77,7
Chiroqchi	567,2	95,7
Shahrisabz	149,4	73,0
Yakkabog'	250,9	123,8

2023- yilning yanvar-mart oylarida korxonalar turlari bo‘yicha qurilish ishlari hajmi,
(umumiy hajmga nisbatan % da)

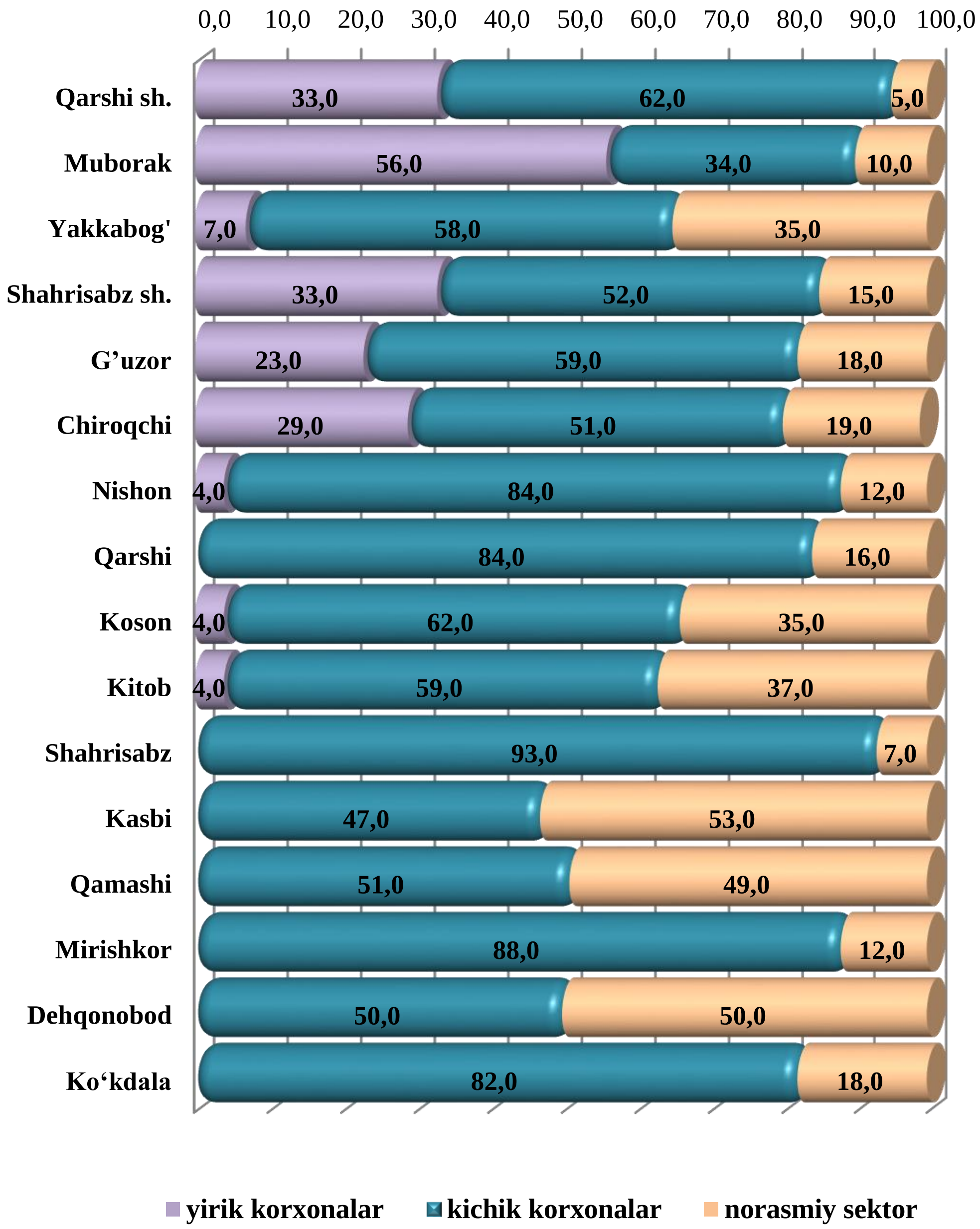

Yirik korxonalar tomonidan bajarilgan qurilish ishlarining yuqori ko‘rsatkichlari Muborak (jami qurilish ishlari hajmidagi ulushi 56,0 %), Shahrisabz sh. (ulushi 33,0 %), G‘uzor (ulushi 23,0 %) tumanlariga to‘g‘ri keladi.

Shahar va tumanlar kesimida qurilish ishlari ulushi,
(umumiy hajmga nisbatan % da)

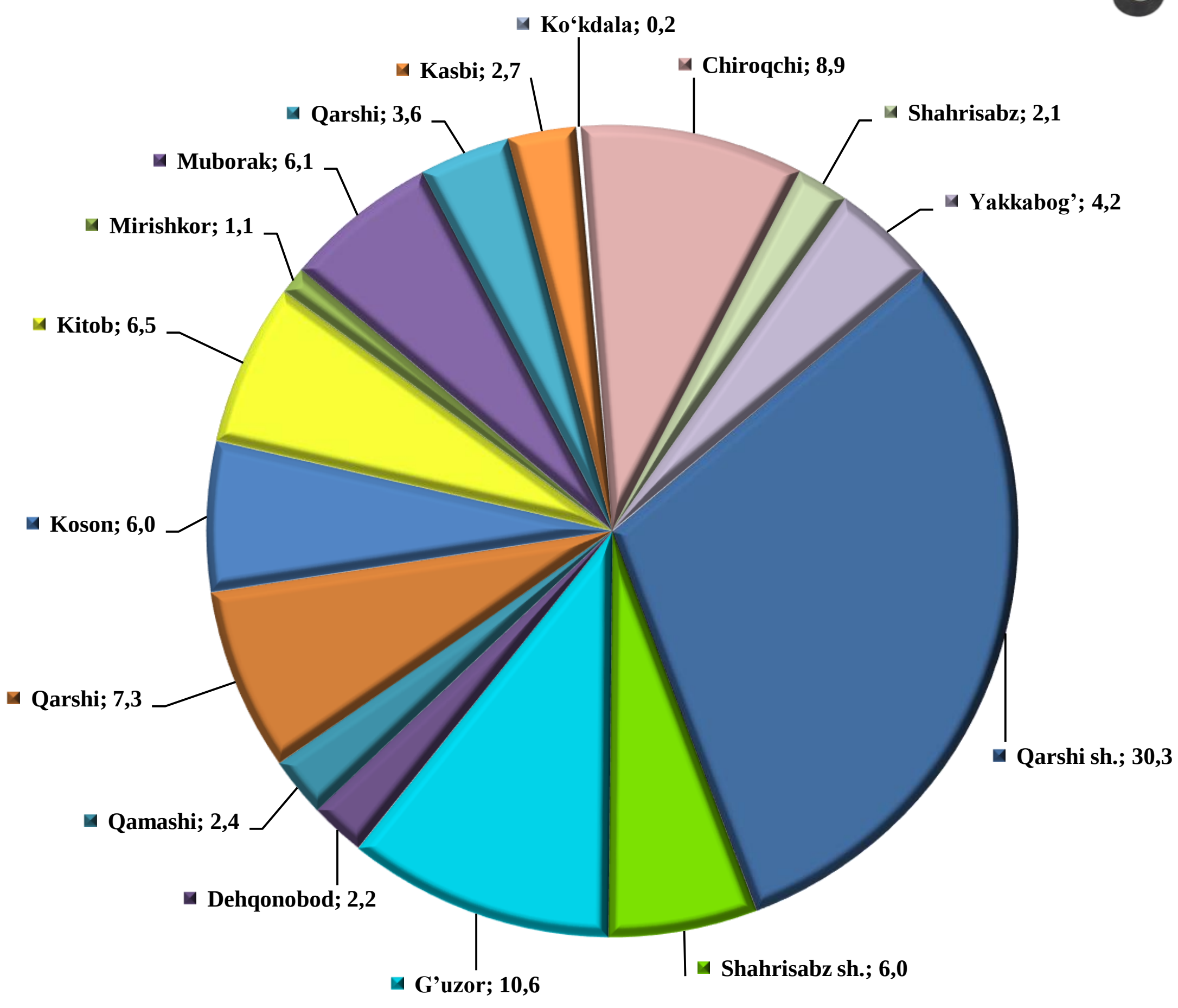

Jami qurilish hajmidan eng yuqori ulushni Qarshi shahrida 30,3 % ni, G‘uzorda 10,6 % ni va Chiroqchi tumanida 8,9 % ni va tashkil etdi.

Shuningdek, viloyat miqyosida qurilish ishlari hajmida eng past ulushlar Ko‘kdala (0,2 %), Shahrisabz (2,1 %) va Mirishkor (1,1 %) tumanlari hissasiga to‘g‘ri keladi.