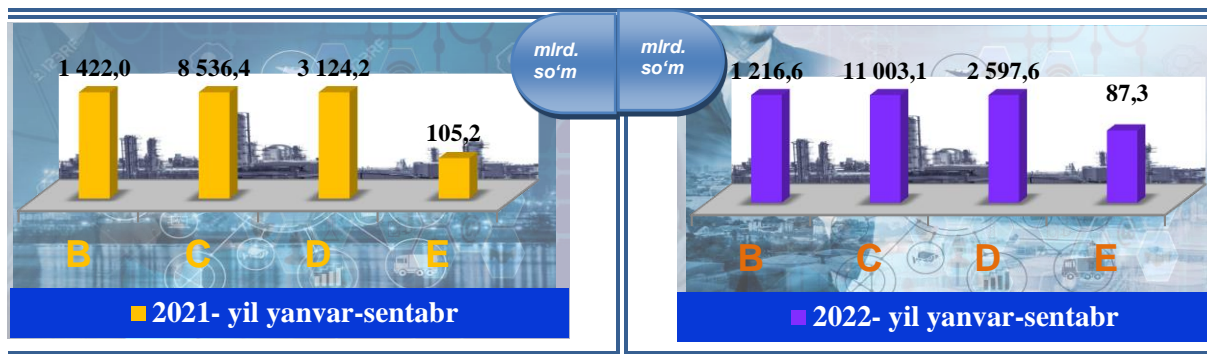


I. SANOAT

Dastlabki ma'lumotlar bo'yicha 2022- yilning yanvar-sentabr oylarida viloyat korxonalari tomonidan 14 904,7 mlrd. so'mlik sanoat mahsulotlari ishlab chiqarilgan bo'lib, 2021- yilning yanvar-sentabr oylariga nisbatan sanoat ishlab chiqarishining fizik hajm indeksi* 104,5 % ni tashkil etdi.

Sanoat ishlab chiqarishi tarkibida eng katta ulush ishlab chiqaradigan sanoat hissasiga to'g'ri kelib, uning jami sanoat ishlab chiqarishidagi ulushi (73,8 %) ni tashkil etdi.



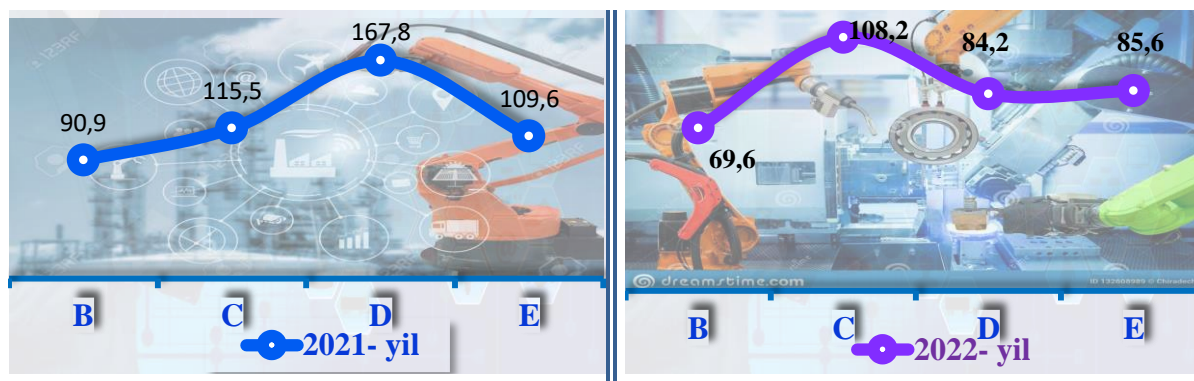
B - Tog'-kon sanoati va ochiq konlarni ishlash,

C - Ishlab chiqaradigan sanoat,

D - Elektr, gaz, bug' bilan ta'minlash va havoni konditsiyalash,

E - Suv bilan ta'minlash; kanalizatsiya tizimi, chiqindilarni yig'ish va utilizatsiya qilish.

Yanvar-sentabr oylarida asosiy iqtisodiy faoliyat turlari bo'yicha sanoat ishlab chiqarish, FHI* % da

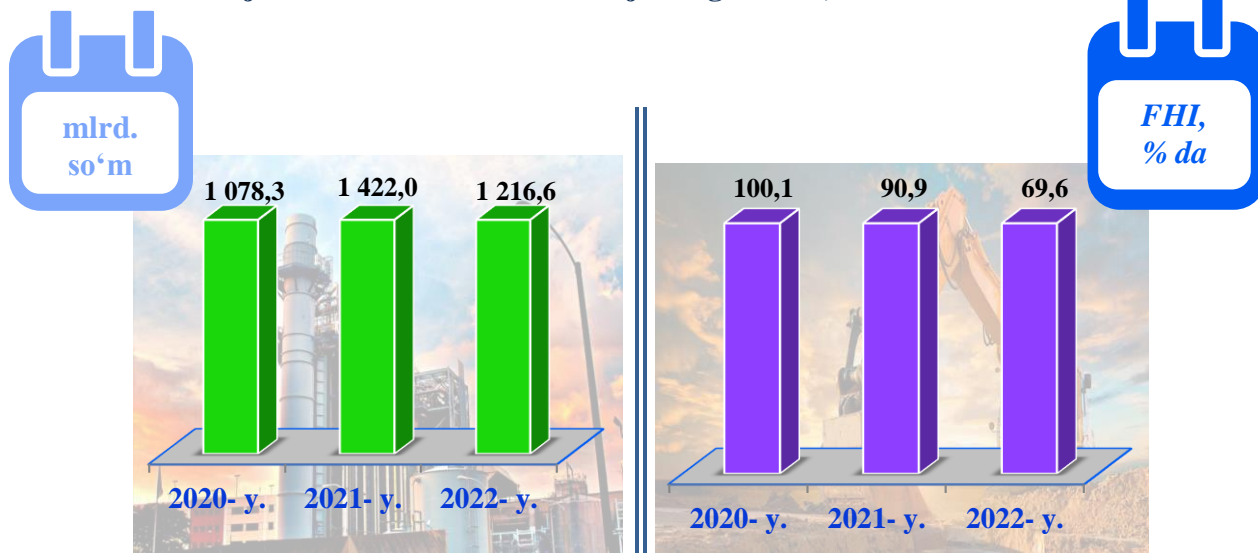


Jami sanoat ishlab chiqarishi fizik hajmi pasayishining asosiy omili bo'lib, tog'-kon sanoati va ochiq konlarni ishlash sanoatining 8,2 % ga, suv bilan ta'minlash, kanalizatsiya tizimi, chiqindilarni yig'ish va utilizatsiya qilishda 0,6 % kuzatildi.

Shuningdek, ishlab chiqaradigan sanoatda – 4,5 % ga o'sishi kuzatildi.

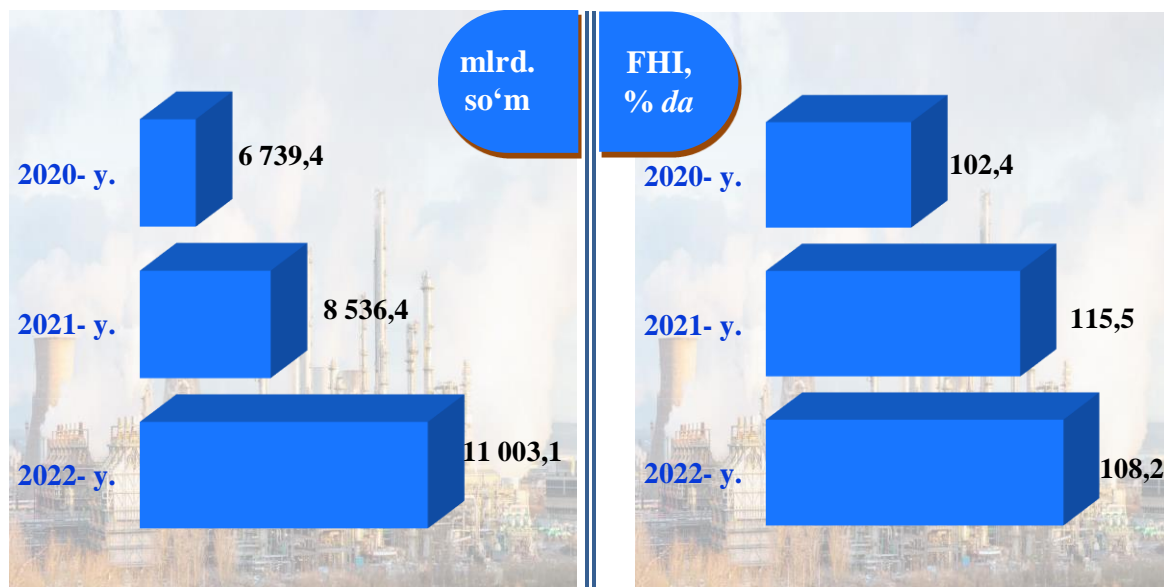
*Sanoat ishlab chiqarishining fizik hajmi indeksi ishlab chiqarilgan mahsulotlar (ishlar, xizmatlar) hajmining taqqoslanadigan davrlardagi o'zgarishini tavsiflovchi nisbiy ko'rsatkichdir.

Yanvar-sentabr oylarida tog‘-kon sanoati va ochiq konlarni ishlash sanoatining jami sanoat mahsulotlari hajmidagi ulushi, % da



Tog‘-kon sanoati va ochiq konlarni ishlash korxonalari tomonidan 2022- yilning yanvar-sentabr oylarida ishlab chiqarilgan mahsulotlar hajmi 1 216,6 mlrd. so‘mni yoki jami ishlab chiqarilgan sanoat mahsulotlari hajmining 8,2 % ini tashkil etdi.

Yanvar-sentabr oylarida ishlab chiqaradigan sanoat

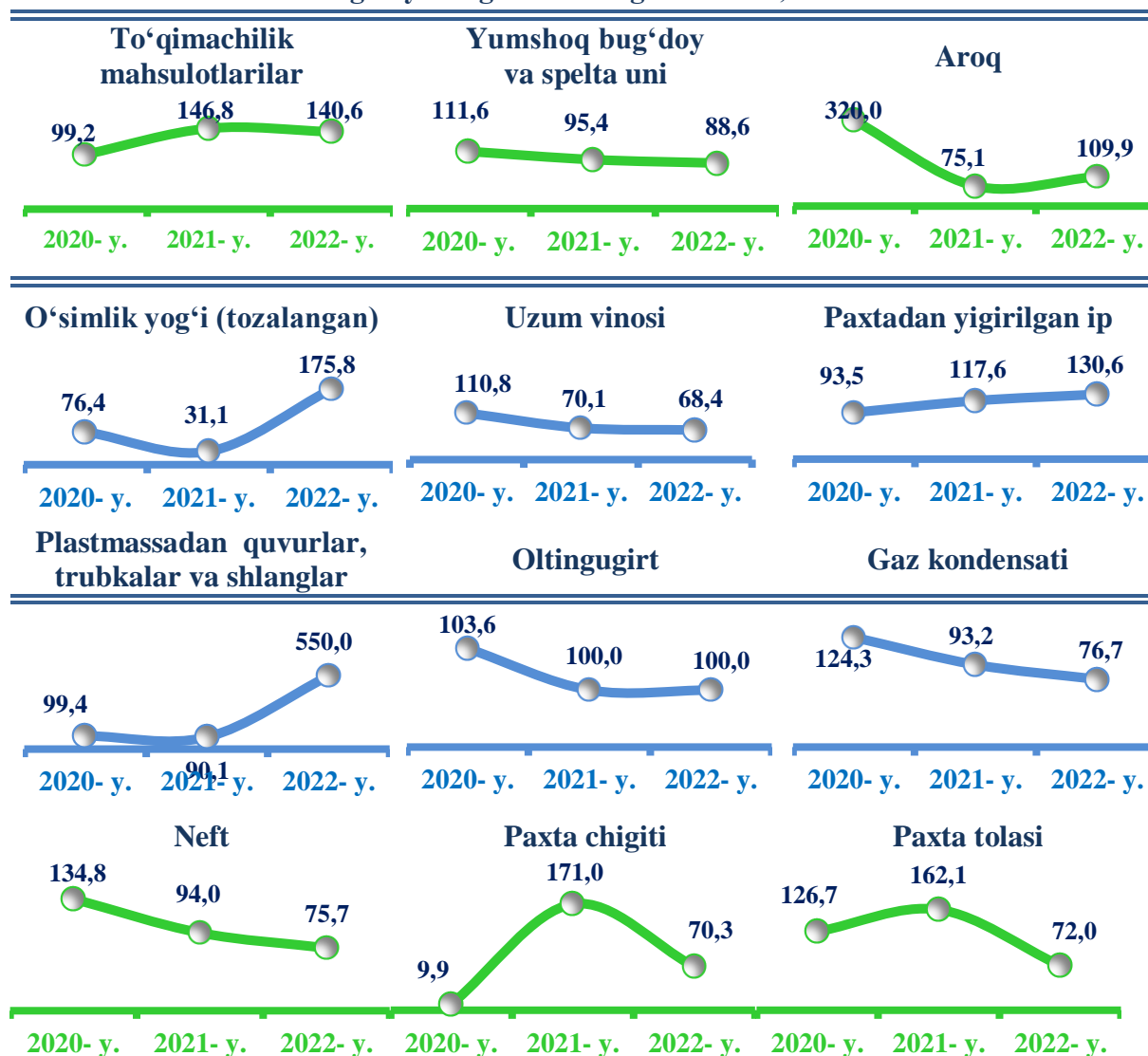


2022- yilning yanvar-sentabr oylarida ishlab chiqaradigan sanoat korxonalari tomonidan ishlab chiqarilgan mahsulotlar hajmi 11 003,1 mlrd. so‘mni yoki jami sanoat mahsulotlarining 73,8 % ini tashkil etdi.

Yanvar-sentabr oylarida ishlab chiqaradigan sanoatda ayrim turdagi mahsulotlarning o‘shish sur‘ati

2022- yilning yanvar-sentabr oylari davomida ishlab chiqaradigan sanoatda 3 906,6 tonna to‘qimachilik mahsulotlari ishlab chiqarilib (2021- yilning yanvar-sentabr oylariga nisbatan 140,6 % ni), 1 816,4 ming litr aroq mahsulotlari ishlab chiqarilib (109,9 % ni), 3 057,0 tonna plastmassadan quvurlar, trubkalar va shlanglar (5,5 m. ni) yuqori o‘shish sur‘atlari kuzatildi va 15,3 ming tonna neft (75,7 %), 92,0 ming tonna suyultirilgan propan va butan (87,4 %), 97 124,9 tonna yumshoq bug‘doy va spelta uni (88,6 %), 38 867,0 tonna paxtadan yigirilgan ip (130,6 %) kamayishi kuzatildi.

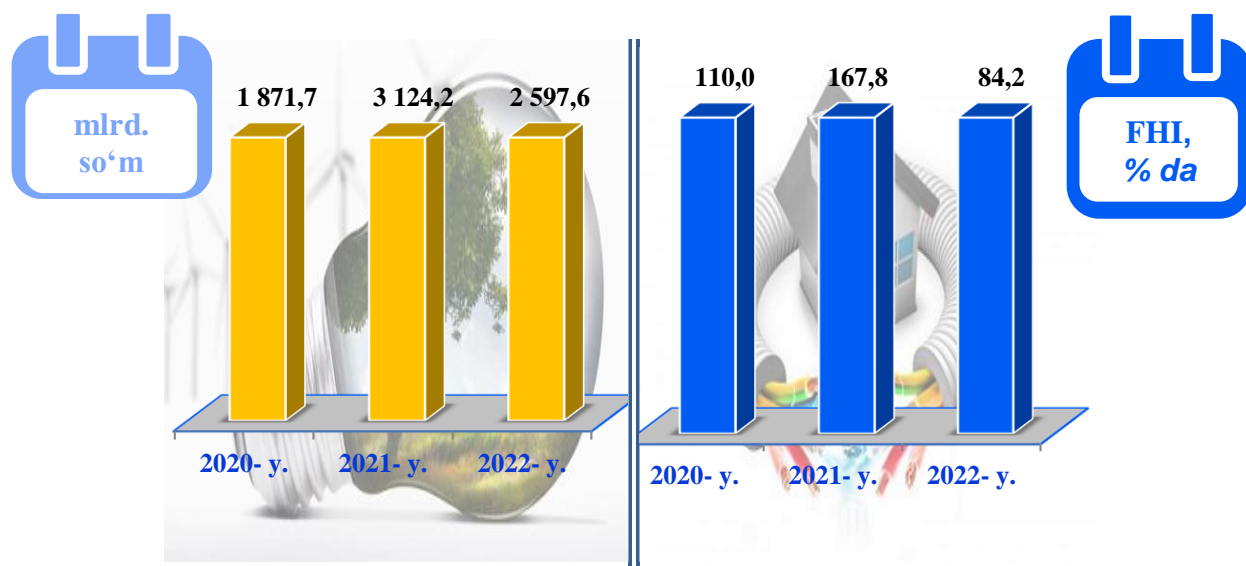
O‘tgan yilning mos davriga nisbatan, % da



Ishlab chiqaradigan sanoatda yirik sanoat korxonalar tomonidan ayrim turdagi mahsulotlarni ishlab chiqarish

Sanoat mahsulotlari	2022- yil yanvar-sentabr	2021- yil yanvar - sentabr	farqi +/-
Neft, tonna	15,3	20,2	-4,9
Paxtadan yigirilgan ip, tonna	38 867,0	23 700,4	15 166,6
Aroq, ming litr	1 816,4	1 652,2	164,2
Yumshoq bug‘doy va spelta uni, ming t.	97,1	109,6	-12,5
Kard yoki taroqda taralmagan paxta tolasi, ming t.	39,3	51,7	-12,4
O‘simlik yog‘i (tozalanmagan), ming t.	3,5	2,0	1,5

Elektr, gaz, bug‘ bilan ta’minlash va havoni konditsiyalash
(Yanvar-sentabr oylarida)

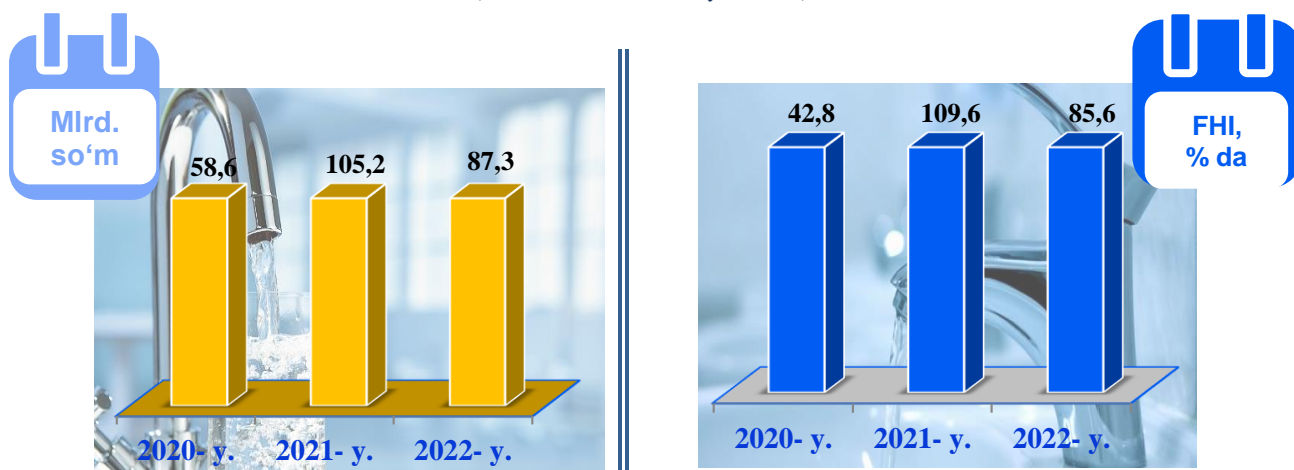


Elektr, gaz, bug‘ bilan ta’minlash va havoni konditsiyalash korxonalarini tomonidan ishlab chiqarilgan mahsulotlar hajmi 2 597,6 mlrd. so‘mni (jami ishlab chiqarilgan sanoat mahsulotlari hajmining (17,4 % ini) tashkil etdi.

Elektr, gaz, bug‘ bilan ta’minlash va havoni konditsiyalash sohasida yirik sanoat korxonalari tomonidan sanoat mahsulotlarini ishlab chiqarish

Sanoat mahsulotlari	2022- yil yanvar-sentabr	2021- yil yanvar-sentabr	farqi +/-
Elektroenergiya, mln. kvts	6 629,1	9 603,7	-2 974,6
Issiqlik energiyasi, ming gkal	2 366,0	2 306,7	59,3

Suv bilan ta’minlash, kanalizatsiya tizimi, chiqindilarni yig‘ish va utilizatsiya qilish
(Yanvar-sentabr oylarida)

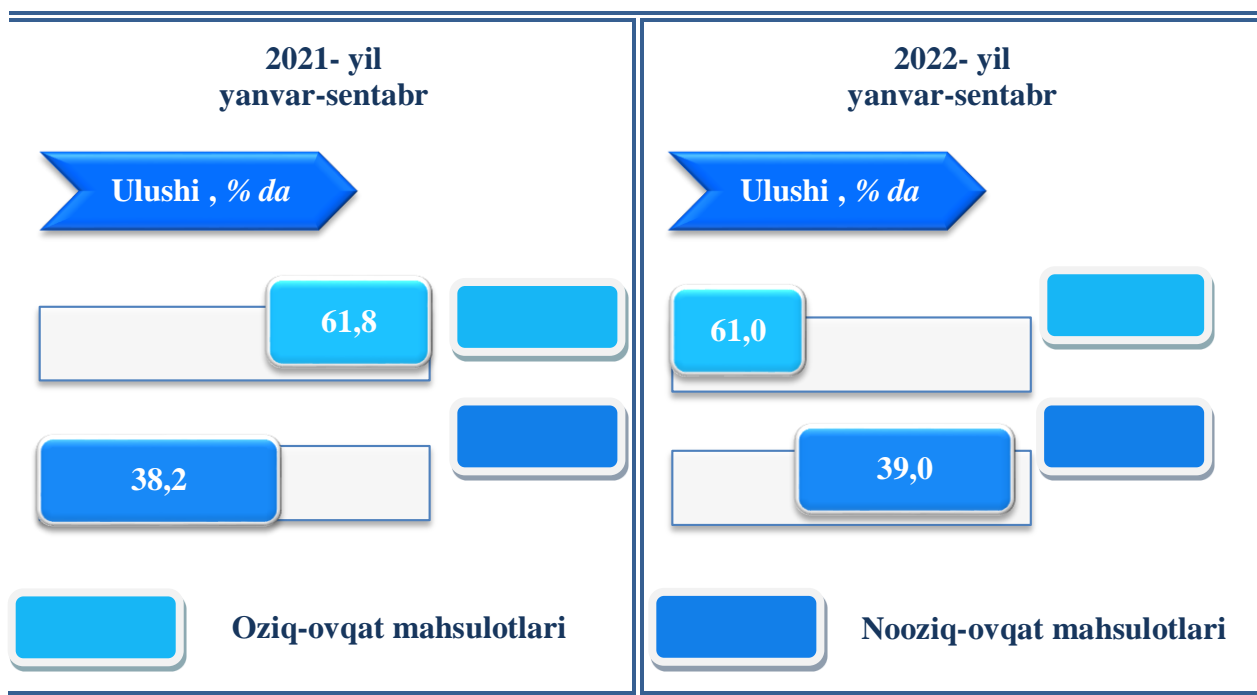


Suv bilan ta’minlash, kanalizatsiya tizimi, chiqindilarni yig‘ish va utilizatsiya qilish korxonalari tomonidan ishlab chiqarilgan mahsulotlar hajmi 87,3 mlrd. so‘mni (jami ishlab chiqarilgan sanoat mahsulotlari hajmining 0,6 % ini) tashkil etdi.

Sanoat mahsulotlari	2022- yil yanvar-sentabr	2021- yil yanvar-sentabr	Farqi +/-
Tabiiy suv, suvga ishlov berish va suv bilan ta’minlash bo‘yicha xizmatlar, mlrd. so‘m	65,8	40,0	25,8
Oqova suvlarni shlami, mlrd. so‘m	10,3	8,4	1,9

Iste'mol mahsulotlari ishlab chiqarish

Tayyor mahsulot turlarini kengaytirish va ishlab chiqarilishini qo'llab-quvvatlash bo'yicha amalga oshirib kelinayotgan chora-tadbirlar natijasida, iste'mol mahsulotlari ishlab chiqarish hajmi 3 393,4 mlrd. so'mni tashkil etdi va 2021- yilning mos davriga nisbatan 110,3 % ni, uning jami sanoatdagi ulushi 22,8 % ni tashkil etdi.



Oziq-ovqat mahsulotlari ishlab chiqarish tarkibida vino, pivo va aroq mahsulotlari 2,4 %, (2021- yil yanvar-sentabr oylarida 2,2 %) ni tashkil etdi.

Hududlar kesimida iste'mol mahsulotlari ishlab chiqarilishining viloyat jami hajmidagi eng yuqori ulushi Qarshi shahriga to'g'ri kelib 25,5 % ni, shuningdek, Shahrisabiz shahar 8,0 % ni, Yakkabog' va Koson tumanlariga 7,9 % ni, hamda Kitob tumanga 7,0 % ni tashkil etdi.

Xorijiy investitsiyalar ishtirokidagi korxonalar tomonidan sanoat mahsulotlari ishlab chiqarish (2022- yilning yanvar-sentabr oylarida)

Hisobot davrida xorijiy investitsiyalar ishtirokidagi korxonalar tomonidan 2 132,3 mlrd. so'mlik sanoat mahsulotlari ishlab chiqarildi.

Xorijiy investitsiyalar ishtirokidagi korxonalarning umumiy ishlab chiqarishdagi tutgan ulushi 14,3 % ni tashkil etdi.

**Qashqadaryo viloyati hududlari bo'yicha iste'mol mahsulotlari ishlab
chiqarish hajmi, tarkibi va o'sish sur'ati**
2022- yilning yanvar-sentabr oylarida

	Mrd. so'm	Ulushi % da	O'sishi % da				
	3 393,4	100,0	110,3				
Qashqadaryo viloyati							
	Mrd. so'm	Ulushi % da	O'sishi % da		Mrd. so'm	Ulushi % da	O'sishi % da
	863,9	25,5	113,0		270,2	8,0	104,9
Qarshi shahar				Shahrisabz shahar			
	Mrd. so'm	Ulushi % da	O'sishi % da		Mrd. so'm	Ulushi % da	O'sishi % da
	98,4	2,9	110,5		102,1	3,0	110,3
G'uzor				Dehqonobod			
	Mrd. so'm	Ulushi % da	O'sishi % da		Mrd. so'm	Ulushi % da	O'sishi % da
	162,9	4,8	101,9		187,9	5,5	107,0
Qamashi				Qarshi			
	Mrd. so'm	Ulushi % da	O'sishi % da		Mrd. so'm	Ulushi % da	O'sishi % da
	267,6	7,9	116,7		236,3	7,0	106,3
Koson				Kitob			
	Mrd. so'm	Ulushi % da	O'sishi % da		Mrd. so'm	Ulushi % da	O'sishi % da
	156,9	4,6	105,6		77,3	2,3	106,6
Mirishkor				Muborak			
	Mrd. so'm	Ulushi % da	O'sishi % da		Mrd. so'm	Ulushi % da	O'sishi % da
	170,9	5,0	105,1		105,6	3,1	128,5
Nishon				Kasbi			
	Mrd. so'm	Ulushi % da	O'sishi % da		Mrd. so'm	Ulushi % da	O'sishi % da
	80,5	2,4	104,1		142,7	4,2	102,8
Ko'kdala				Chiroqchi			
	Mrd. so'm	Ulushi % da	O'sishi % da		Mrd. so'm	Ulushi % da	O'sishi % da
	202,5	6,0	110,8		267,9	7,9	120,4
Shahrisabz				Yakkabog'			

Qashqadaryo viloyati hududlari kesimida sanoat ishlab chiqarishi hajmlari


2022- yilning yanvar-sentabr oylarida

	<i>Mrd. so'm</i>			<i>Ulushi % da</i>			<i>O'sishi % da</i>			
	14 904,7			100,0			104,5			
	Qashqadaryo viloyati									
	<i>Mrd. so'm</i>	<i>Ulushi % da</i>	<i>O'sishi % da</i>		<i>Mrd. so'm</i>	<i>Ulushi % da</i>	<i>O'sishi % da</i>	<i>Mrd. so'm</i>	<i>Ulushi % da</i>	<i>O'sishi % da</i>
	2 529,4	17,0	108,3		304,1	2,0	104,1			
	Qarshi shahar				Shahrisabz shahar					
	<i>Mrd. so'm</i>	<i>Ulushi % da</i>	<i>O'sishi % da</i>		<i>Mrd. so'm</i>	<i>Ulushi % da</i>	<i>O'sishi % da</i>			
	2 701,8	18,1	98,9		1 020,8	6,8	128,0			
	G'uzor				Dehqonobod					
	<i>Mrd. so'm</i>	<i>Ulushi % da</i>	<i>O'sishi % da</i>		<i>Mrd. so'm</i>	<i>Ulushi % da</i>	<i>O'sishi % da</i>			
	461,6	3,1	109,2		1 288,6	8,6	120,2			
	Qamashi				Qarshi					
	<i>Mrd. so'm</i>	<i>Ulushi % da</i>	<i>O'sishi % da</i>		<i>Mrd. so'm</i>	<i>Ulushi % da</i>	<i>O'sishi % da</i>			
	656,6	4,4	102,4		430,9	2,9	108,6			
	Koson				Kitob					
	<i>Mrd. so'm</i>	<i>Ulushi % da</i>	<i>O'sishi % da</i>		<i>Mrd. so'm</i>	<i>Ulushi % da</i>	<i>O'sishi % da</i>			
	417,3	2,8	142,4		416,9	2,8	107,0			
	Mirishkor				Muborak					
	<i>Mrd. so'm</i>	<i>Ulushi % da</i>	<i>O'sishi % da</i>		<i>Mrd. so'm</i>	<i>Ulushi % da</i>	<i>O'sishi % da</i>			
	2 314,3	15,5	80,8		1 067,3	7,2	104,1			
	Nishon				Kasbi					
	<i>Mrd. so'm</i>	<i>Ulushi % da</i>	<i>O'sishi % da</i>		<i>Mrd. so'm</i>	<i>Ulushi % da</i>	<i>O'sishi % da</i>			
	86,3	0,6	101,0		312,0	2,1	103,3			
	Ko'kdala				Chiroqchi					
	<i>Mrd. so'm</i>	<i>Ulushi % da</i>	<i>O'sishi % da</i>		<i>Mrd. so'm</i>	<i>Ulushi % da</i>	<i>O'sishi % da</i>			
	324,5	2,2	104,3		572,2	3,8	107,0			
	Shahrisabz				Yakkabog'					

Qashqadaryo viloyati jami sanoat mahsulotlari hajmida hududlarning ulushi, % da

Viloyat sanoat ishlab chiqarish hajmi tarkibida eng ko'p ulush G'uzor tumanida (viloyat sanoat ishlab chiqarish hajmining 18,1 % ni) hamda Qarshi shahri (17,0 %), Nishon tumani (15,5 %), Qarshi tumani (8,6 %), Kasbi tumani (7,2 %) hissasiga to'g'ri kelmoqda.

Eng past ko'rsatkich esa Ko'kdala tumani (0,6 %), Shahrisabz shahri (2,0 %), Chiroqchi tumani (2,1 %) hamda Shahrisabz tumani (2,2 %) to'g'ri kelmoqda.



Qashqadaryo viloyati hududlari kesimida aholi jon boshiga sanoat va ist'emol mahsulotlari ishlab chiqarishi hajmlari

2022- yilning yanvar-sentabr oylarida

Aholi jon boshiga sanoat mahsulotlari ishlab chiqarishning taqsimlanishi, yirik sanoat korxonalari joylashganligi hisobiga Nishon tumanida (14 419,2 ming so'm), G'uzor tumani (12 618,6 ming so'm), Qarshi shahrida (8 858,4 ming so'm), Dehqonobod tumanida (6 617,5 ming so'm), Kasbi tumanida (5 193,6 ming so'm), Qarshi tumani (4 926,4 ming so'm), Muborak tumanida (4 588,7 ming so'm) o'rtacha viloyat darajasi ko'rsatkichidan (4 339,2 ming so'm) ancha yuqoriligini ko'rsatmoqda.

Viloyat bo'yicha aholi jon boshiga iste'mol mahsulotlari ishlab chiqarilishi Qarshi shahar 3 025,4 ming so'mni, Shahrisabz shahar 1 883,0 ming so'mni, Mirishkor tumani 1 254,1 ming so'mni va Nishon tumanida 1 064,8 ming so'mni tashkil etdi.

**Aholi jon boshiga to'g'ri keladigan sanoat mahsulotlari
va iste'mol mahsulotlari ishlab chiqarish**
(2022- yilning yanvar-sentabr oylarida, ming so'm)

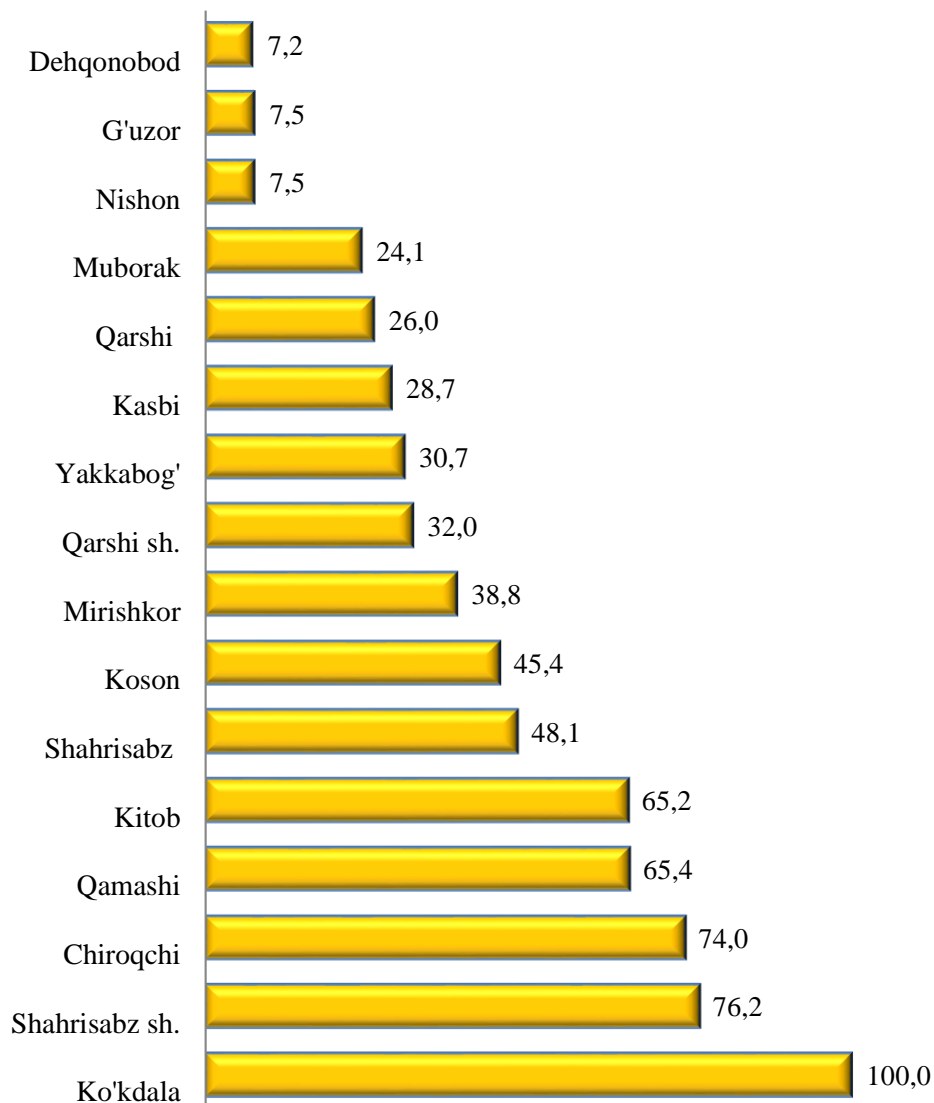
	<i>Sanoat mahsulotlari</i>		<i>Iste'mol mahsulotlari</i>		
	4 339,2		987,9		
	Qashqadaryo viloyati				
	<i>Sanoat mahsulotlari</i>	<i>Iste'mol mahsulotlari</i>		<i>Sanoat mahsulotlari</i>	<i>Iste'mol mahsulotlari</i>
	8 858,4	3 025,4		2 119,4	1 883,0
	Qarshi sh.		Shahrisabz sh.		
	<i>Sanoat mahsulotlari</i>	<i>Iste'mol mahsulotlari</i>		<i>Sanoat mahsulotlari</i>	<i>Iste'mol mahsulotlari</i>
	12 618,6	459,6		6 617,5	661,8
	G'uzor		Dehqonobod		
	<i>Sanoat mahsulotlari</i>	<i>Iste'mol mahsulotlari</i>		<i>Sanoat mahsulotlari</i>	<i>Iste'mol mahsulotlari</i>
	1 632,0	575,8		4 926,4	718,3
	Qamashi		Qarshi		
	<i>Sanoat mahsulotlari</i>	<i>Iste'mol mahsulotlari</i>		<i>Sanoat mahsulotlari</i>	<i>Iste'mol mahsulotlari</i>
	2 188,2	891,7		1 578,6	865,9
	Koson		Kitob		
	<i>Sanoat mahsulotlari</i>	<i>Iste'mol mahsulotlari</i>		<i>Sanoat mahsulotlari</i>	<i>Iste'mol mahsulotlari</i>
	3 336,0	1 254,1		4 588,7	850,4
	Mirishkor		Muborak		
	<i>Sanoat mahsulotlari</i>	<i>Iste'mol mahsulotlari</i>		<i>Sanoat mahsulotlari</i>	<i>Iste'mol mahsulotlari</i>
	14 419,2	1 064,8		5 193,6	513,7
	Nishon		Kasbi		
	<i>Sanoat mahsulotlari</i>	<i>Iste'mol mahsulotlari</i>		<i>Sanoat mahsulotlari</i>	<i>Iste'mol mahsulotlari</i>
	482,5	450,1		1 211,4	554,1
	Ko'kdala		Chiroqchi		
	<i>Sanoat mahsulotlari</i>	<i>Iste'mol mahsulotlari</i>		<i>Sanoat mahsulotlari</i>	<i>Iste'mol mahsulotlari</i>
	1 419,0	885,4		2 095,3	981,0
	Shahrisabz		Yakkabog'		

Sanoat mahsulotlari ishlab chiqarishda kichik biznesning ulushi

(2022- yilning yanvar-sentabr oylarida, % da)

Hisobot davrida kichik tadbirkorlik subyektlari tomonidan 3 924,3 mlrd. soʻmlik sanoat mahsuloti ishlab chiqarilib, uning umumiy ishlab chiqarish hajmidagi ulushi 26,3 % ni tashkil etdi.

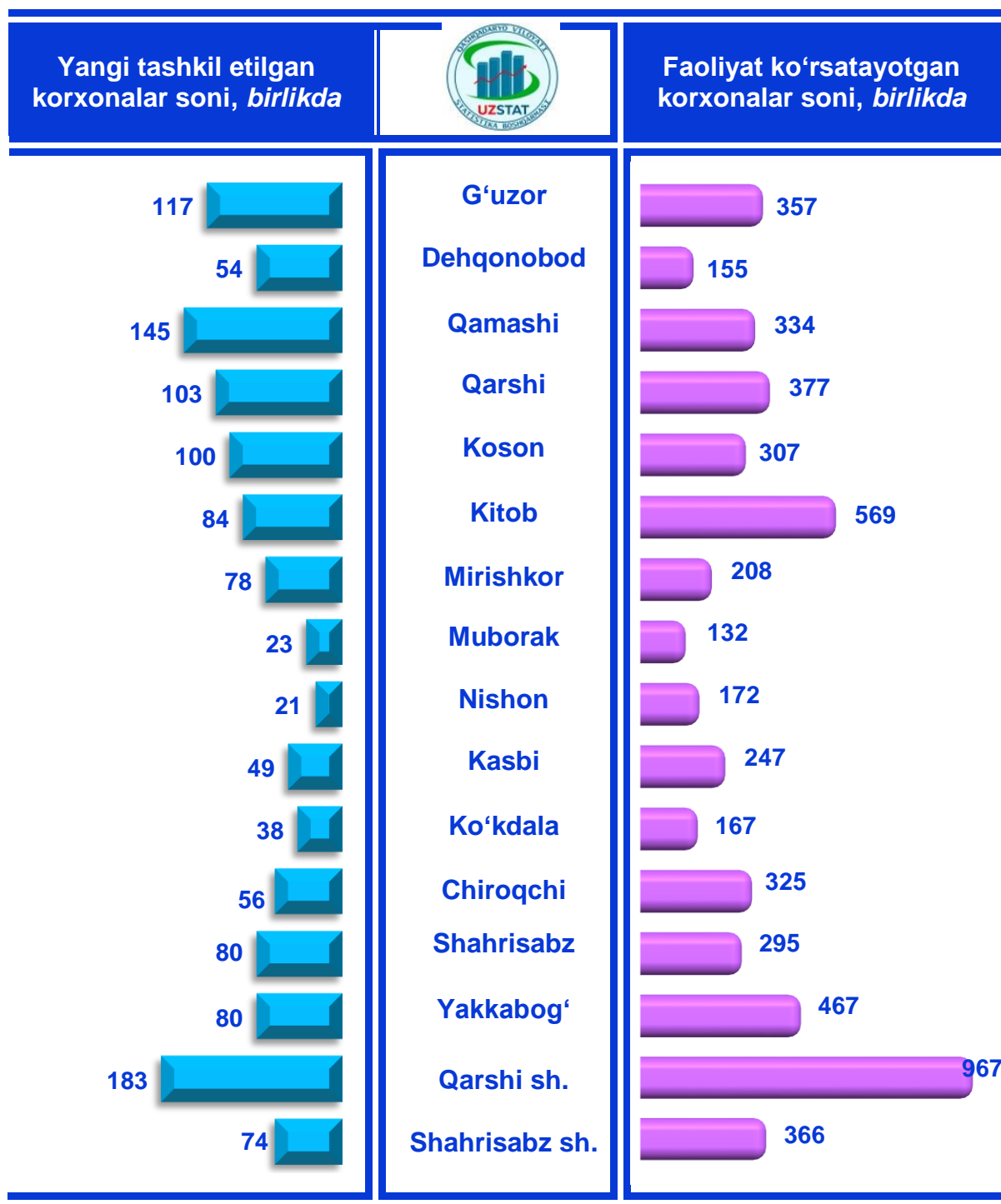
Hududlar kesimida kichik biznesning sanoat mahsulotlari ishlab chiqarishdagi eng yuqori ulushi Koʻkdala tumanida (jami sanoat mahsulotlari ishlab chiqarishdagi ulushi 100,0 %), Shahrisabz shahrida (76,2 %), Chiroqchi tumani (74,0 %) hamda Qamashi tumanida (65,4 %) kuzatildi.



Viloyatimiz hududlari kesimida sanoat mahsulotlari ishlab chiqarish hajmida kichik biznes subyektlarining ulushi tahlili shuni koʻrsatdiki, Dehqonobod tumani (7,2 %), Nishon va Gʻuzor tumanlarida (7,5 %) sanoat ishlab chiqarish hajmidagi kichik biznes subyektlari ulushining kamligini, mazkur hududlarda joylashgan yirik sanoat korxonalarining ishlab chiqarish hajmlari yuqori ekanligi bilan izohlash mumkin.

**Viloyatda faoliyat ko'rsatayotgan va yangi tashkil etilgan sanoat korxonalarini
(2022- yil 1- oktabr holatiga ko'ra)**

Bugungi kunda viloyatda 5 445 dona sanoat korxonalarini faoliyat ko'rsatmoqda, shundan 967 tasi (ro'yxatdan o'tgan korxonalar umumiy sonining 17,8 %) Qarshi shahriga, 569 tasi (10,4 %) Kitob tumaniga, 467 tasi (8,6 %) Yakkabog' tumaniga, 377 tasi (6,9 %) Qarshi tumaniga to'g'ri kelmoqda.



2022- yilning yanvar-sentabr oylarida viloyatda 1285 ta yangi sanoat korxonalarini tashkil etildi, shulardan 183 tasi (jami yangi tashkil etilgan sanoat korxonalar hajmidagi ulushi 14,2 %) Qarshi shahrida, 145 tasi (11,3 %) Qamashi tumanida, mos ravishda 117 tadan (9,1 %) G'uzor tumanida, 103 tasi (8,0 %) Qarshi tumanida, 84 tasi (6,5 %) Kitob tumanida tashkil etildi.