



**Doimiy aholi soni<sup>1)</sup>**  
(2022- yil 1- oktabr holatiga, ming kishi)

	<i>Tashkil topgan sana</i>	<i>Jami aholi</i>	<i>shu jumladan:</i>	
			<i>shahar aholisi</i>	<i>qishloq aholisi</i>
<b>Viloyat bo'yicha:</b>	<b>1926- yil</b>	<b>3461,4</b>	<b>1483,7</b>	<b>1977,7</b>
<i>shaharlar:</i>				
Qarshi	13.05.1926 y.	287,9	287,9	-
Shahrisabz	16.05.2017 y.	144,3	144,3	-
<i>tumanlar:</i>				
G'uzor	29.09.1926 y.	215,9	50,7	165,2
Dehqonobod	31.08.1971 y.	155,4	29,4	126,0
Qamashi	31.12.1964 y.	285,1	67,7	217,4
Qarshi	01.10.1931 y.	263,8	95,7	168,1
Koson	29.09.1926 y.	302,6	159,1	143,5
Kitob	25.12.1968 y.	274,6	102,6	172,0
Mirishkor	25.04.2003 y.	126,1	47,5	78,6
Muborak	13.09.1978 y.	91,4	72,7	18,7
Nishon	06.03.1975 y.	161,8	97,8	64,0
Kasbi	16.10.1970 y.	207,0	79,9	127,1
Ko'kdala	17.03.2022 y.	179,8	28,6	151,2
Chiroqchi	22.02.1926 y.	260,8	74,6	186,2
Shahrisabz	29.09.1926 y.	229,8	55,4	174,4
Yakkabog'	29.09.1926 y.	275,1	89,8	185,3

<sup>1)</sup>dastlabki ma'lumot



**Viloyat bo'yicha aholi soni**  
(2022- yil 1- oktabr holatiga)



**2022- yil boshidan 53,1 ming kishiga ko'paydi yoki 1,6 % ga o'sdi**



Shahar aholisi soni  
1483,7 ming kishi  
(jamiga nisbatan  
42,9 %)



Qishloq aholisi soni  
1977,7 ming kishi  
(jamiga nisbatan  
57,1 %)



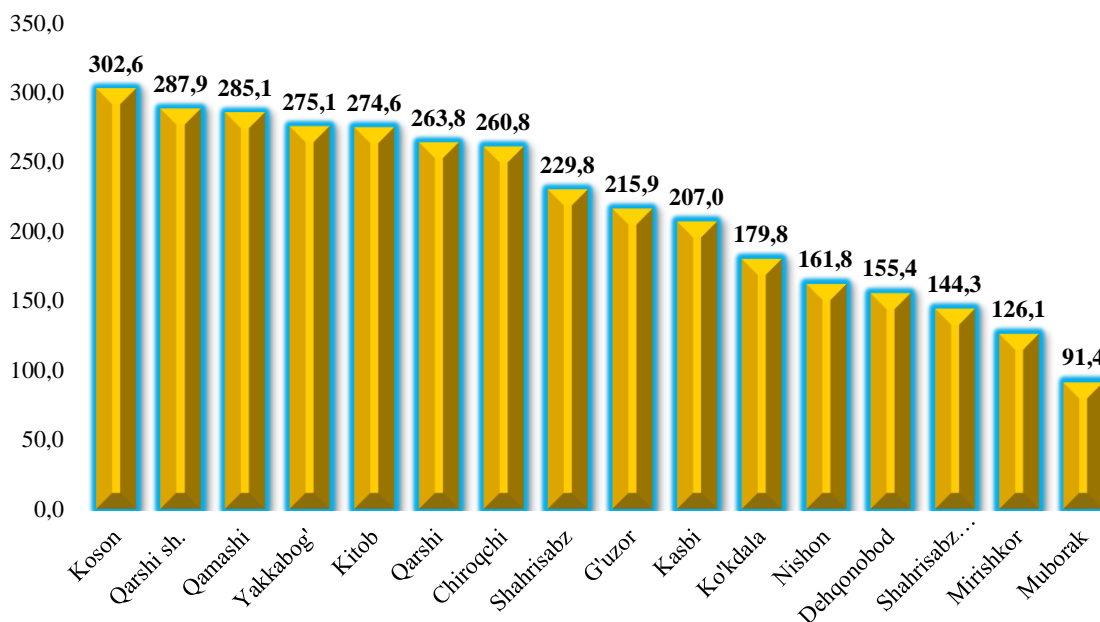
**Erkaklar va ayollar**  
(2022- yil 1- oktabr holatiga)

Erkaklar 1752,9 ming  
kishi  
(jamidan 50,6 %)



Ayollar 1708,5 ming  
kishi  
(jamidan 49,4 %)

**Hududlar kesimida doimiy aholi sonining taqsimlanishi**  
(2022- yil 1- oktabr holatiga, ming kishi dastlabki ma'lumot)



**Tumanlar kesimida doimiy aholi sonining o'tgan yilning shu davriga nisbatan taqqoslanishi**

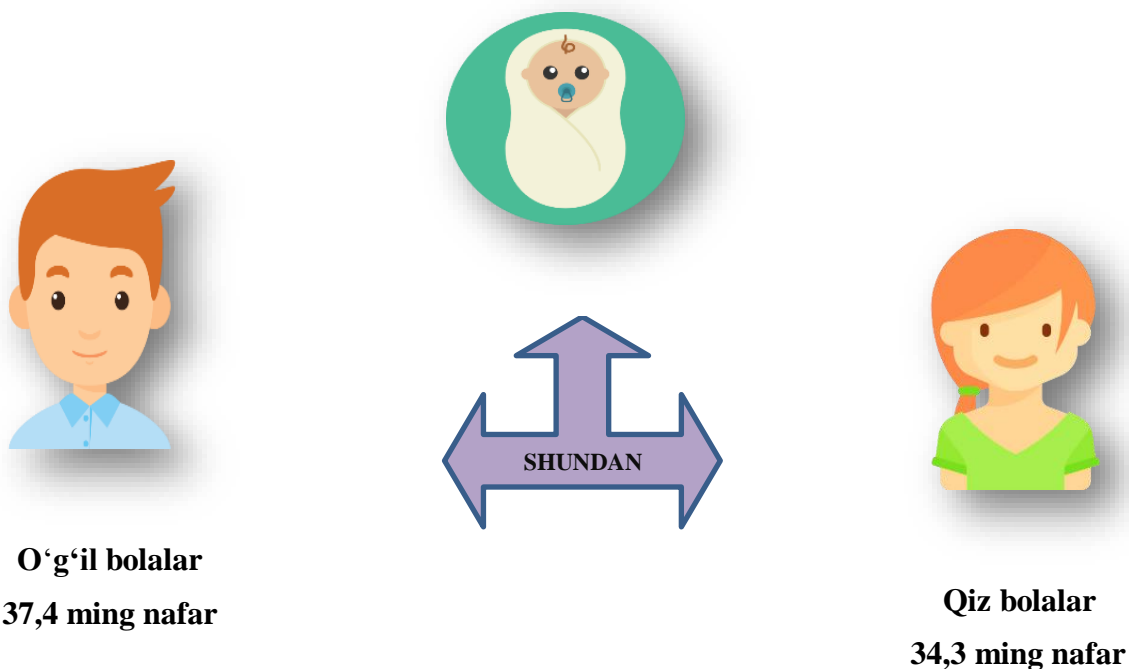
	<i>2021- yil 1- oktabr holatiga</i>	<i>2022- yil 1- oktabr holatiga</i>	<i>O'tgan yilga nisbatan o'sish sur'ati, %</i>
<b>Viloyat bo'yicha:</b>	<b>3389,1</b>	<b>3461,4</b>	<b>102,1</b>
<i>shaharlar</i>			
Qarshi sh.	281,8	287,9	102,2
Shahrisabz sh.	142,0	144,3	101,6
<i>tumanlar:</i>			
G'uzor	211,2	215,9	102,2
Dehqonobod	152,3	155,4	102,0
Qamashi	279,1	285,1	102,1
Qarshi	257,6	263,8	102,4
Koson	295,7	302,6	102,3
Kitob	269,8	274,6	101,8
Mirishkor	123,5	126,1	102,1
Muborak	89,8	91,4	101,8
Nishon	158,4	161,8	102,1
Kasbi	203,0	207,0	102,0
Ko'kdala	-	179,8	-
Chiroqchi	428,9	260,8	60,8
Shahrisabz	226,4	229,8	101,5
Yakkabog'	269,6	275,1	102,0

## 2022- yil yanvar-sentabrda aholining tabiiy harakati

	kishi			har 1000 kishiga	
	2021- yil yanvar-sentabr	2022- yil yanvar-sentabr	o'sish, kamayish	2021- yil yanvar-sentabr	2022- yil yanvar-sentabr
Tug'ilganlar	72207	71748	-459	28,7	27,9
O'lganlar	11309	13219	1910	4,5	5,1
Tabiiy o'sish	60898	58529	-2369	24,2	22,8
Nikohlar	18756	20298	1542	7,5	7,9
Ajralishlar	2043	2731	688	0,8	1,1

### 2022- yil yanvar-sentabr oylarida tug'ilish

(viloyat bo'yicha jami 71,7 mingta bola tug'ilgan)



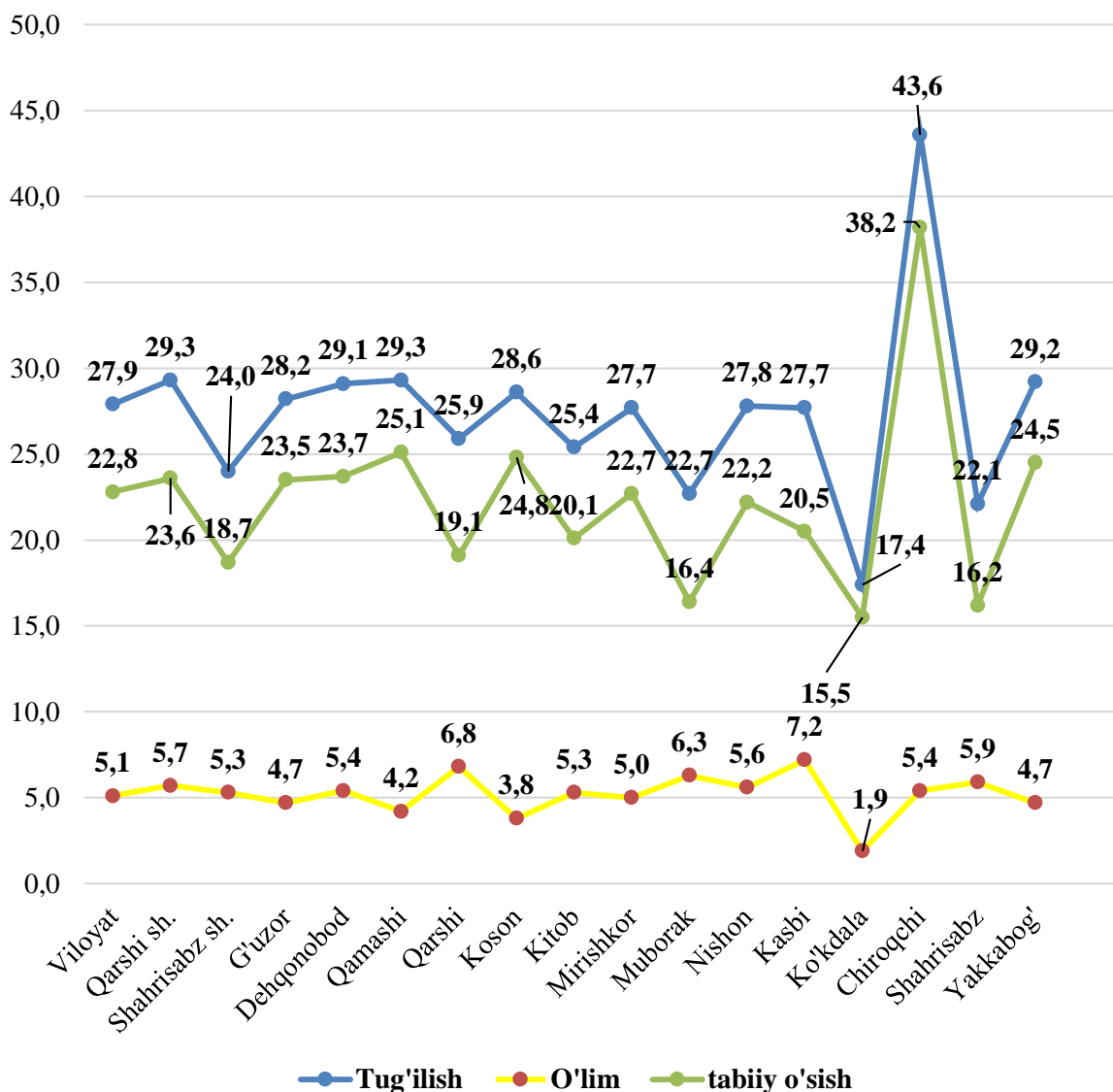
**Tug'ilish darajasi.** 2022- yilning yanvar-sentabr oylarida tug'ilganlar soni 71748 kishini tashkil qildi va 2021- yilning shu davriga (72207 kishi) nisbatan 459 taga kamaydi. Tug'ilish koeffitsiyenti mos ravishda 27,9 promilleni tashkil qildi.

Tug'ilish darajasining o'sishi viloyatning Qarshi shahri (23,7 dan 29,3 promillega), Yakkabog' (27,8 dan 29,2 promillega), Chiroqchi (36,0 dan 43,6 promillega) tumanlarida kuzatildi.

**O'lim darajasi.** 2022- yilning yanvar-sentabr oylarida o'lganlar soni 13219 kishini tashkil qildi va 2021- yilning shu davriga (11309 kishi) nisbatan 1910 taga ko'paydi. Mos ravishda o'lim koeffitsiyenti 5,1 promilleni tashkil qildi. (2021- yil yanvar-sentabr oylarida 4,5 promille).

### 2022- yil yanvar-sentabr oylarida aholining tabiiy harakati

(har 1000 aholiga nisbatan promille)

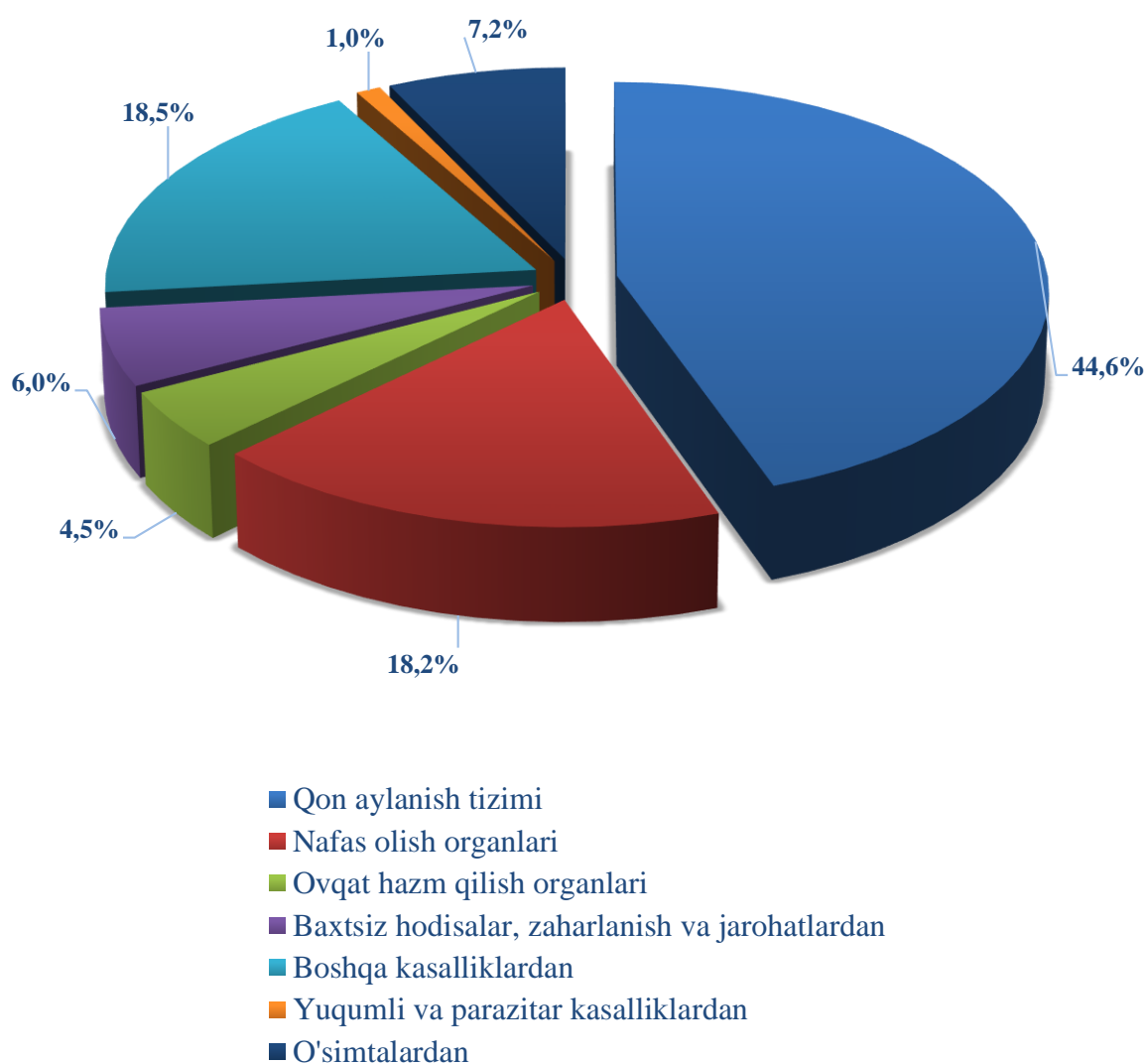


O'lganlar sonining kamayishi G'uzor tumani (5,3 dan 4,7 promillega) o'sishi Nishon (3,9 dan 5,6 promillega), Chiroqchi (4,2 dan 5,4 promillega), Muborak tumani (4,5 dan 6,3 promillega) da kuzatildi.

Vafot etganlar umumiy sonidan 44,6 foizi qon aylanish tizimi kasalliklaridan; 7,2 foizi o'simta kasalliklaridan, 4,5 foizi ovqat hazm qilish organlari kasalliklaridan, 18,2 foizi nafas olish organlari kasalliklaridan, 6,0 foizi baxtsiz hodisa, zaharlanish jarohatlardan, 1,0 yuqumli va parazitar kasalliklaridan va 18,5 boshqa kasalliklaridan vafot etgan.

Dastlabki ma'lumotlarga ko'ra, 2022- yilning yanvar-sentabr oylarida bir yoshga to'lmagan 943 ta bolalar o'limi kuzatildi.

### Asosiy o'lim sabablari (2022- yil yanvar-sentabr oylarida)



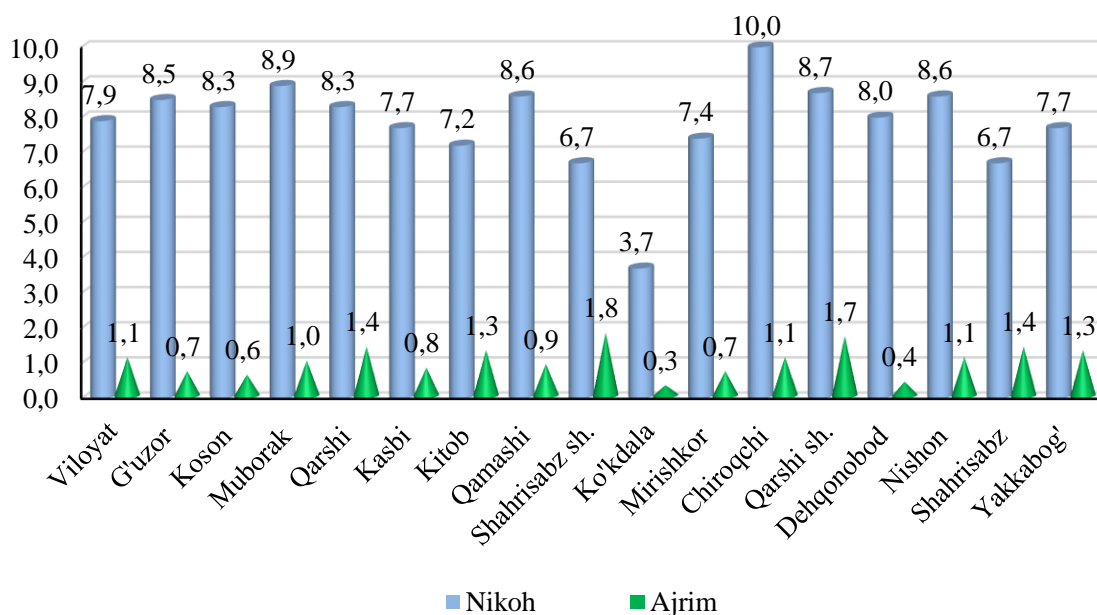
**Aholining tabiiy harakati koeffitsiyentlari**  
(2022- yil yanvar-sentabr oylarida, 1000 aholi soniga)

	<i>Tugʻilganlar</i>		<i>Oʻlganlar</i>		<i>Aholining tabiiy oʻsishi</i>	
	<i>2021- yil yanvar-sentabr</i>	<i>2022- yil yanvar-sentabr</i>	<i>2021- yil yanvar-sentabr</i>	<i>2022- yil yanvar-sentabr</i>	<i>2021- yil yanvar-sentabr</i>	<i>2022- yil yanvar-sentabr</i>
<b>ViLOYAT boʻyicha:</b>	<b>72207</b>	<b>71748</b>	<b>11309</b>	<b>13219</b>	<b>60898</b>	<b>58529</b>
<i>shaharlar:</i>						
Qarshi	4970	6252	1050	1214	3920	5038
Shahrisabz	2518	2571	545	565	1973	2006
<i>tumanlar:</i>						
Gʻuzor	4679	4511	838	746	3841	3765
Dehqonobod	3642	3360	455	623	3187	2737
Qamashi	6291	6195	948	882	5343	5313
Qarshi	5153	5071	993	1332	4160	3739
Koson	6695	6430	993	857	5702	5573
Kitob	5181	5186	774	1076	4407	4110
Mirishkor	2505	2594	385	471	2120	2123
Muborak	1920	1543	300	425	1620	1118
Nishon	3467	3336	458	669	3009	2667
Kasbi	4127	4251	632	1114	3495	3137
Koʻkdala	-	2322	-	248	-	2074
Chiroqchi	11414	8392	1337	1034	10077	7358
Shahrisabz	4081	3777	720	1009	3361	2768
Yakkabogʻ	5564	5957	881	954	4683	5003



**Nikohlar va ajralishlar.** 2022- yilning yanvar-sentabr oylarida FHDYO organlarida 20298 ta nikohlar va 2731 ta ajralishlar ro'yxatga olindi. Ming aholiga nisbatan 7,9 promille nikoh (2021- yilning tegishli davrida 7,5 promille) ajralishlar 1,1 promille (2021- yilning tegishli davrida 0,8 promille) to'g'ri keladi.

**2022- yil yanvar-sentabr oylarida nikoh va ajrim koeffitsiyenti**  
(har 1000 aholiga nisbatan promille)



Nikoh tuzish koeffitsiyentining sezilarli darajada o'sish Chiroqchi (7,8 dan 10,0 promillega), Koson (7,5 dan 8,3 promillega), Qamashi (6,5 dan 8,6 promillega) va Kitob (6,0 dan 7,2 promillega) tumanlarda kuzatildi.

**Tuzilgan nikohlar va nikohdan ajralishlar soni**  
(birlik)

	Tuzilgan nikohlar		Nikohdan ajralishlar	
	2021- yil yanvar-sentabr	2022- yil yanvar-sentabr	2021- yil yanvar-sentabr	2022- yil yanvar-sentabr

<b>Viloyat bo'yicha:</b>	<b>18756</b>	<b>20298</b>	<b>2043</b>	<b>2731</b>
--------------------------	--------------	--------------	-------------	-------------

shaharlar:

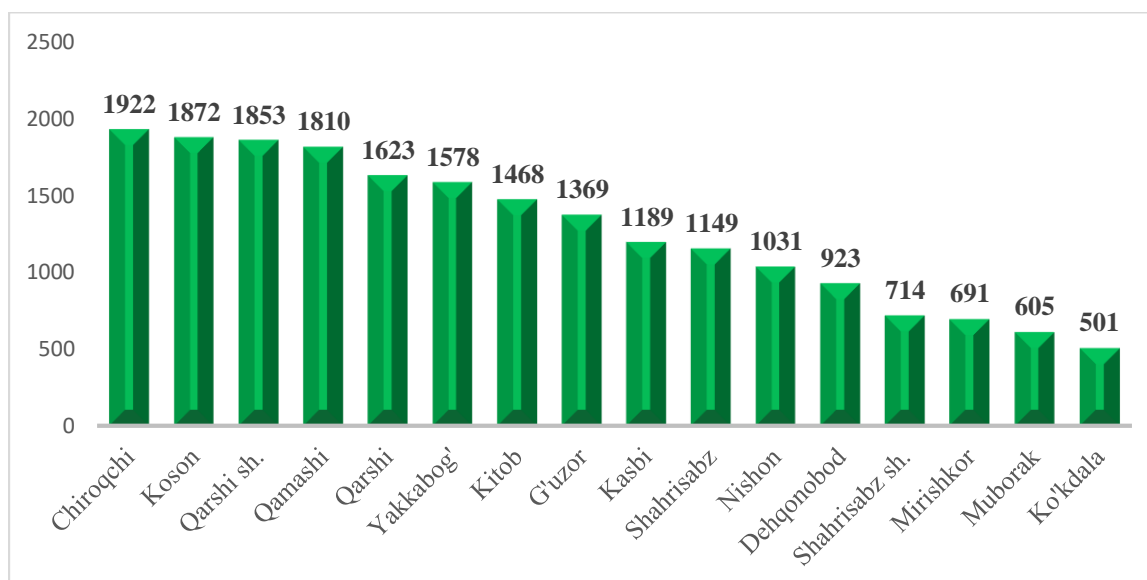
Qarshi	1724	1853	265	356
--------	------	------	-----	-----

Shahrisabz	709	714	138	188
------------	-----	-----	-----	-----

tumanlar:

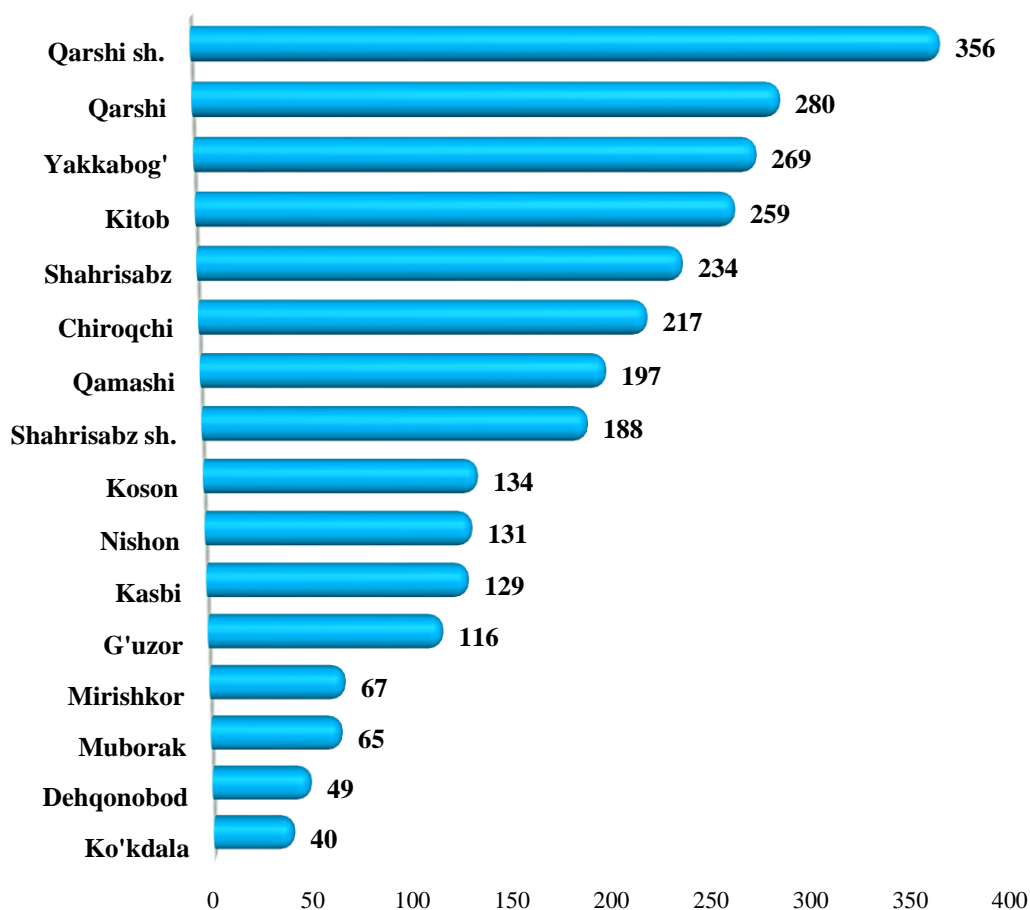
	<i>Tuzilgan nikohlar</i>		<i>Nikohdan ajralishlar</i>	
	<i>2021- yil yanvar-sentabr</i>	<i>2022- yil yanvar-sentabr</i>	<i>2021- yil yanvar-sentabr</i>	<i>2022- yil yanvar-sentabr</i>
G'uzor	1258	1369	111	116
Dehqonobod	987	923	62	49
Qamashi	1350	1810	116	197
Qarshi	1565	1623	188	280
Koson	1643	1872	139	134
Kitob	1194	1468	193	259
Mirishkor	673	691	51	67
Muborak	561	605	42	65
Nishon	1034	1031	108	131
Kasbi	1138	1189	80	129
Ko'kdala	-	501	-	40
Chiroqchi	2467	1922	180	217
Shahrisabz	977	1149	162	234
Yakkabog'	1476	1578	208	269

**Hududlarda 2022- yilning yanvar-sentabr oylarida nikohlar soni,  
birlik**



**Nikoh.** Dastlabki ma'lumotlarga ko'ra, hududlar bo'yicha eng yuqori nikoh tuzish darajasi Chiroqchi 1922 ta, Koson tumani 1872 ta, Qarshi shahri 1853 taga to'g'ri keladi. Tumanlar bo'yicha eng kam nikoh tuzish darajasi 501 ta Ko'kdala tumani, 605 ta Muborak tumani, 691 ta Mirishkor tumani va 714 ta Shahrisabz shahriga to'g'ri keladi.

**Tumanlar kesimida 2022- yilning yanvar-sentabr oylarida nikohdan ajralishlar soni bo'yicha taqsimlanishi, birlik**



**Ajrim.** Dastlabki ma'lumotlarga ko'ra, hududlar bo'yicha eng yuqori nikohdan ajralishlar darajasi 356 ta Qarshi shahri, 280 ta Qarshi va 269 ta Yakkabog' tumanlariga to'g'ri keladi.

Tumanlar bo'yicha eng kam nikohdan ajralishlar darajasi 40 ta Ko'kdala, 49 ta Dehqonobod, 65 ta Muborak va 67 ta Mirishkor tumanlariga to'g'ri keladi.

**Migratsiya.** Dastlabki ma'lumotlarga ko'ra, 2022- yilning yanvar-sentabr oylarida viloyat bo'yicha ko'chib kelganlar soni 7252 kishini, 2022- yilning shu davri mobaynida ko'chib ketganlar soni esa 12704 ming kishini tashkil qildi. Migratsiya qoldig'i minus 5452 ming kishiga (2021- yilning shu davrida minus 7185 ming kishi) teng bo'ldi.

Eng katta minus qoldiqlar Yakkabog' (minus 888 kishi), Qamashi (minus 847 kishi), Chiroqchi (minus 787 kishi) va Kitob (minus 694 kishi) tumanlarida kuzatildi.

## Aholining migratsiya ko'rsatkichlari

(kishi)

	<i>Kelganlar</i>		<i>Ketganlar</i>		<i>Migratsiya saldos</i>	
	<i>2021- yil yanvar-sentabr</i>	<i>2022- yil yanvar-sentabr</i>	<i>2021- yil yanvar-sentabr</i>	<i>2022- yil yanvar-sentabr</i>	<i>2021- yil yanvar-sentabr</i>	<i>2022- yil yanvar-sentabr</i>
<b>Viloyat bo'yicha:</b>	<b>9151</b>	<b>7252</b>	<b>16336</b>	<b>12704</b>	<b>-7185</b>	<b>-5452</b>
<i>shaharlar:</i>						
Qarshi	2208	1796	2557	2056	-349	-260
Shahrisabz	601	309	1047	689	-446	-380
<i>tumanlar:</i>						
G'uzor	312	303	703	558	-391	-255
Dehqonobod	7	82	666	563	-659	-481
Qamashi	332	151	1247	998	-915	-847
Qarshi	1848	1534	988	864	860	670
Koson	370	278	937	705	-567	-427
Kitob	346	356	1338	1050	-992	-694
Mirishkor	189	178	384	353	-195	-175
Muborak	312	304	406	363	-94	-59
Nishon	735	635	930	765	-195	-130
Kasbi	301	283	656	461	-355	-178
Ko'kdala	-	28	-	26	-	2
Chiroqchi	446	265	1430	1052	-984	-787
Shahrisabz	733	455	1440	1018	-707	-563
Yakkabog'	411	295	1607	1183	-1196	-888