

VI. TRANSPORT

Mustaqillik yillarida transport va kommunikatsiya tizimini strategik rivojlantirish bo'yicha katta ishlar amalga oshirildi.

Mamlakatimizda yaratilgan samarali transport tizimi tashqi iqtisodiy aloqalarni rivojlantirish va boshqa mamlakatlar bilan integratsiyalashuv omilidir.

Yuk tashish. 2022- yil yanvar-sentabr oylarida barcha transport turlari tomonidan 31,7 mln. tonna yuk tashilgan bo'lib, bu o'tgan yilning shu davriga nisbatan 102,8 foizni tashkil etdi.

Yuk aylanmasi barcha transport turlari tomonidan 952,6 mln.tn-km.ni tashkil qildi va 105,1 foizni tashkil etdi.

Yuk tashish va yuk aylanmasi transport turlari bo'yicha quyidagicha ifodalanadi:

Transport turlari bo'yicha yuk tashish va yuk aylanmasi hajmi va o'sish sur'ati

	<i>2022- yil yanvar-sentabr</i>	<i>2021- yil yanvar-sentabrga nisbatan foiz hisobida</i>
Tashilgan yuk, mln. tn	31,7	102,8
<i>shu jumladan:</i>		
avtomobil transportida	31,7	102,8
Yuk aylanmasi, mln. tn-km	952,6	105,1
<i>shu jumladan:</i>		
avtomobil transportida	952,6	105,1

Yakka tartibdagi tadbirkorlarning mahsulotlari transportining yuk aylanmasi 2021- yil yanvar-sentabrga nisbatan 102,4 foizni tashkil etdi va 631,2 mln. tn-km. ni tashkil qildi. Yuk aylanmasining umumiy hajmida yakka tartibdagi tadbirkorlarning ulushi 66,3 foizni tashkil etdi (2021- yil yanvar-sentabrda 68,0 foiz).

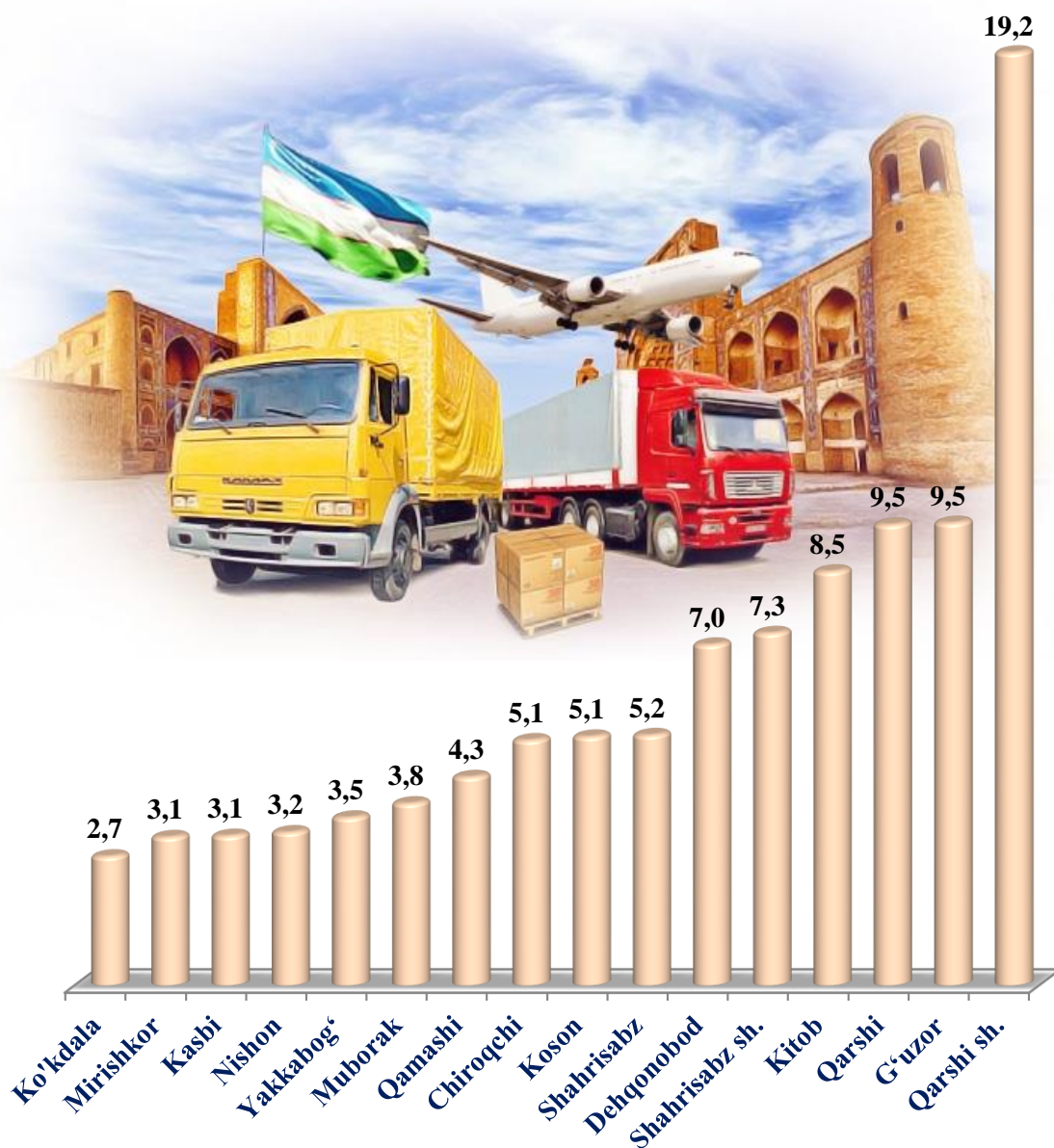
Qashqadaryo viloyatining shahar, tumanlarda tashilgan yuk bo'yicha yetakchi o'rinni Qarshi shahri (6089 ming tonna) egalladi. Shu bilan birga, eng yuqori tonn G'uzor (3021,7 ming tonna) va Qarshi (3010 ming tonna) tumanlarida kuzatildi.

Tumanlar kesimida yuk tashish, ming tonna
(2022- yilning yanvar–sentabr oylarida)

	<i>ming tonna</i>	<i>2021- yil yanvar-sentabrga nisbatan foiz hisobida</i>	<i>jamiga nisbatan ulushi, foiz hisobida</i>
Viloyat jami:	31 684,3	102,8	100,0
Qarshi sh.	6089	104,0	19,2
Shahrisabz sh.	2303	102,4	7,3
<i>tumanlar:</i>			
G'uzor	3021,7	102,1	9,5
Dehqonobod	2227,9	103,3	7,0
Qamashi	1364,1	100,6	4,3
Qarshi	3010	102,8	9,5
Koson	1627,6	101,6	5,1
Kitob	2704,8	102,0	8,5
Mirishkor	972,2	101,8	3,1
Muborak	1192,3	104,6	3,8
Nishon	1003,9	101,8	3,2
Kasbi	980,5	106,0	3,1
Ko'kdala	845,5	101,6	2,7
Chiroqchi	1604,2	104,1	5,1
Shahrisabz	1637,6	102,2	5,2
Yakkabog'	1100,0	102,0	3,5

Ko'rsatilgan yuk tashishda eng kichik tonna quyidagi tumanlar Ko'kdala (845,5 ming tonna), Yakkabog' (980,5 ming tonna), Mirishkor (972,2 ming tonna) tumanlari hissasiga to'g'ri keldi.

Tashilgan yukning umumiy hajmida hududlarning ulushi, % da
(2022- yil yanvar-sentabr)



Hududlar bo'yicha tashilgan yukning yuqori ulushi bo'yicha yetakchi o'rinni Qarshi shahri (19,2 foiz) egalladi. Shu bilan birga G'uzor (9,5 foiz), Qarshi (9,5) va Kitob (8,5 foiz) tumanlarida kuzatildi.

Viloyatning yuk aylanmasi hajmida yetakchi o'rinni Qarshi shahar (123,7mln. tonna-km) egalladi. Shu bilan birga eng yuqori ko'rsatkich bilan Dehqonobod (89,8 mln. tonna-km) va Kitob (89,6 mln. tonna-km) tumanlarida kuzatildi.

Hududlar kesimida yuk aylanmasi
(2022- yilning yanvar-sentabr oylarida)

mln. tonna-km

	<i>Mln. tonna-km</i>	<i>2021- yil yanvar- sentabrga nisbatan foiz hisobida</i>	<i>jamiga nisbatan ulushi, foiz hisobida</i>
Viloyat jami:	952,6	105,1	100,0
Qarshi sh.	123,7	105,9	13,0
Shahrisabz sh.	65,9	105,5	6,9
<i>tumanlar:</i>			
G'uzor	61,9	103,5	6,5
Dehqonobod	89,8	105,4	9,4
Qamashi	46,2	104,2	4,8
Qarshi	71,6	105,3	7,5
Koson	53,8	106,1	5,7
Kitob	89,6	106,3	9,4
Mirishkor	25,0	106,1	2,6
Muborak	60,2	105,5	6,3
Nishon	44,1	105,7	4,6
Kasbi	40,6	106,6	4,3
Ko'kdala	32,1	104,1	3,4
Chiroqchi	47,3	104,4	5,0
Shahrisabz	71,9	103,0	7,5
Yakkabog'	28,9	103,0	3,1

Ko'rsatilgan yuk aylanmasidagi eng kichik tonna-km quyidagi hududlar Mirishkor (25,0 mln. tonna-km), Yakkabog' (28,9 mln. tonna-km) va Ko'kdala (32,1 mln. tonna-km) tumanlari hissasiga to'g'ri keldi.

**Tashilgan yuk aylanmasining umumiy hajmida hududlarning ulushi,
foiz hisobida (2022- yil yanvar-sentabr)**



Hududlar boʻyicha tashilgan yuk aylanmasining yuqori ulushi boʻyicha yetakchi oʻrinni Qarshi shahar (13,0 foiz) egalladi. Shu bilan birga Dehqonobod (9,4 foiz), Kitob (9,4 foiz) va Shahrisabz (7,5 foiz) tumanlarida kuzatildi.

Yoʻlovchi tashish. 2022- yil yanvar-sentabrda barcha transport turlari tomonidan 236,0 mln. kishi tashilgan boʻlib, bu koʻrsatkich oʻtgan yilning shu davriga nisbatan 105,7 foizni tashkil etdi. Yoʻlovchi aylanmasi ushbu davrda 104,3 foizga teng boʻlib, 7 273,1 mln. yoʻlovchi-km. ni tashkil qildi.

Transport turlari boʻyicha yoʻlovchi tashish va yoʻlovchi aylanmasi hajmi va oʻsish surʼati

	<i>2022- yil yanvar-sentabr</i>	<i>2021- yil yanvar-sentabrga nisbatan foiz hisobida</i>
Transportda tashilgan yoʻlovchilar, mln.kishi	236,0	105,7
<i>shu jumladan:</i> avtomobil transportida	236,0	105,7
Yoʻlovchi aylanmasi, mln. yoʻlovchi-km	7 273,1	104,3
<i>shu jumladan:</i> avtomobil transportida	7273,1	104,3

Jami avtomobil transportidagi yo‘lovchi aylanmasi 2021- yil yanvar-sentabrga nisbatan 4,3 foizga o‘sdi va 7 273,1 mln. yo‘lovchi-km.ni tashkil qildi.

Viloyatning tuman, shaharlar bo‘yicha tashilgan yo‘lovchi bo‘yicha yetakchi o‘rinni Qarshi shahri (945,5 mln. kishi) egalladi. Shu bilan birga, eng yuqori ko‘rsatkich bilan Kitob (683,7 mln. kishi) va Dehqonobod (683,5 mln. kishi) tumanlarida kuzatildi.

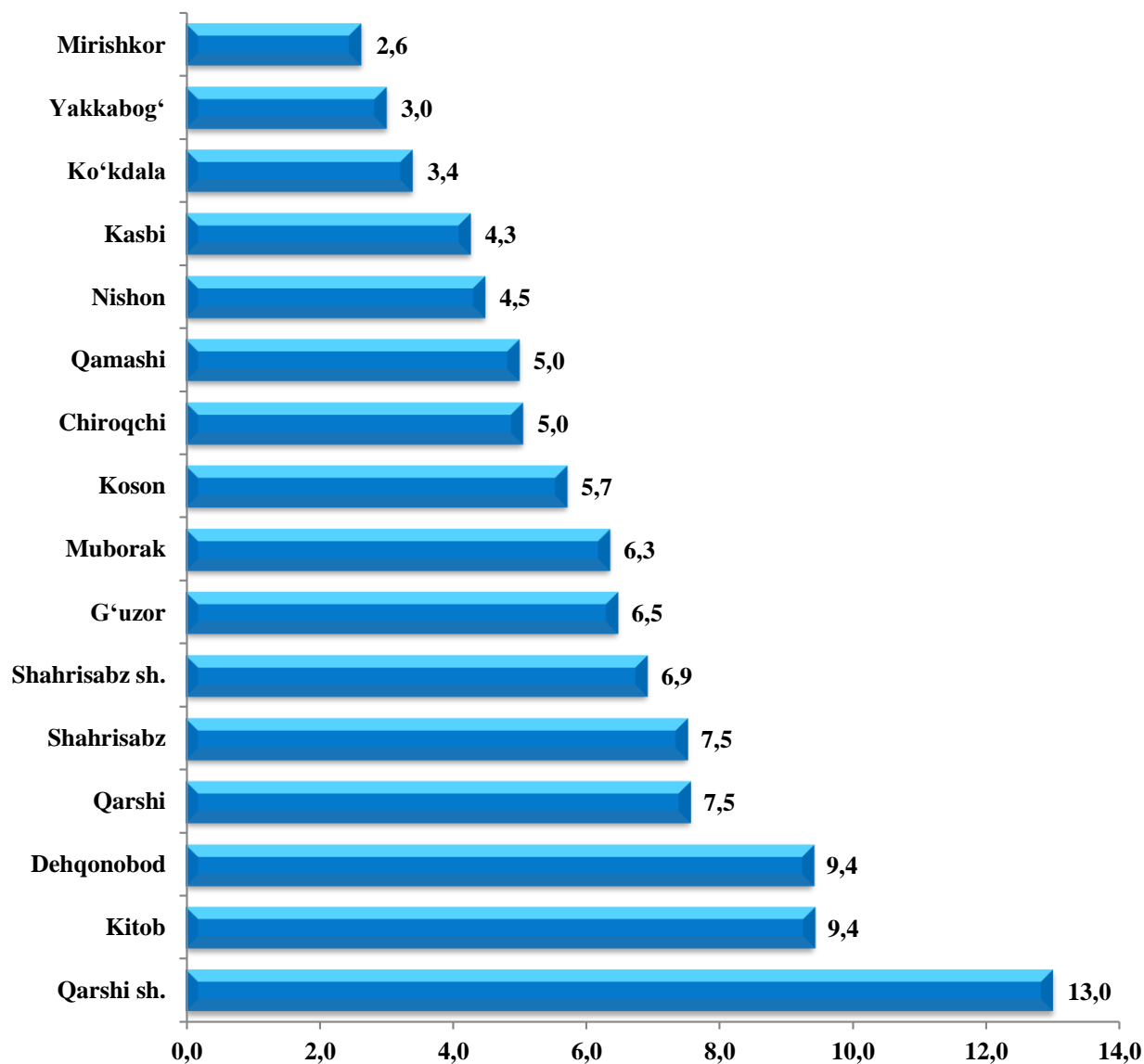
Hududlar kesimida yo‘lovchi tashish, ming kishi
(2022- yilning yanvar–sentabr)

	<i>ming kishi</i>	<i>2021- yil yanvar-sentabrga nisbatan foiz hisobida</i>	<i>jamiga nisbatan ulushi, foiz hisobida</i>
Viloyat jami:	236048,3	105,7	100,0
Qarshi sh.	30686,3	106,5	13,0
Shahrisabz sh.	16287,3	105,7	6,9
<i>tumanlar:</i>			
G‘uzor	15243,1	103,4	6,5
Dehqonobod	22148,7	105,5	9,4
Qamashi	11766,4	107,5	5,0
Qarshi	17803,6	106,3	7,5
Koson	13454,8	107,6	5,7
Kitob	22188,5	106,8	9,4
Mirishkor	6197,3	106,7	2,6
Muborak	14971,0	106,4	6,3
Nishon	10558,2	102,8	4,5
Kasbi	10050,1	107,1	4,3
Ko‘kdala	8005,6	105,4	3,4
Chiroqchi	11902,4	106,6	5,0
Shahrisabz	17703,6	102,9	7,5
Yakkabog‘	7081,4	103,3	3,0

Ko'rsatilgan yo'lovchi tashishda eng kichik quyidagi hududlar Yakkabog' (7081,4 ming kishi), Mirishkor (6197,3 ming kishi) va Ko'kdala (8005,6 ming kishi) tumanlari hissasiga to'g'ri keldi.

Tashilgan yo'lovchining umumiy hajmida hududlarning ulushi, % da

(2022- yil yanvar-sentabr)



Hududlar bo'yicha tashilgan yo'lovchining yuqori ulushi bo'yicha yetakchi o'rinni Qarshi shahri (13,0 foiz) egalladi. Shu bilan birga, eng yuqori ko'rsatkich bilan Dehqonobod (9,4 foiz), Kitob (9,4 foiz) va Qarshi (7,5 foiz) tumanlarida kuzatildi.

Viloyatning yo'lovchi aylanmasi hajmida yetakchi o'rinni Qarshi shahri (945,5 mln. yo'lovchi-km) shahri egalladi. Shu bilan birga eng yuqori ko'rsatkich bilan Kitob (683,7 mln. yo'lovchi-km), Dehqonobod (683,5 mln. yo'lovchi-km) tumanlarida kuzatildi.

Hududlar kesimida yo'lovchi aylanmasi

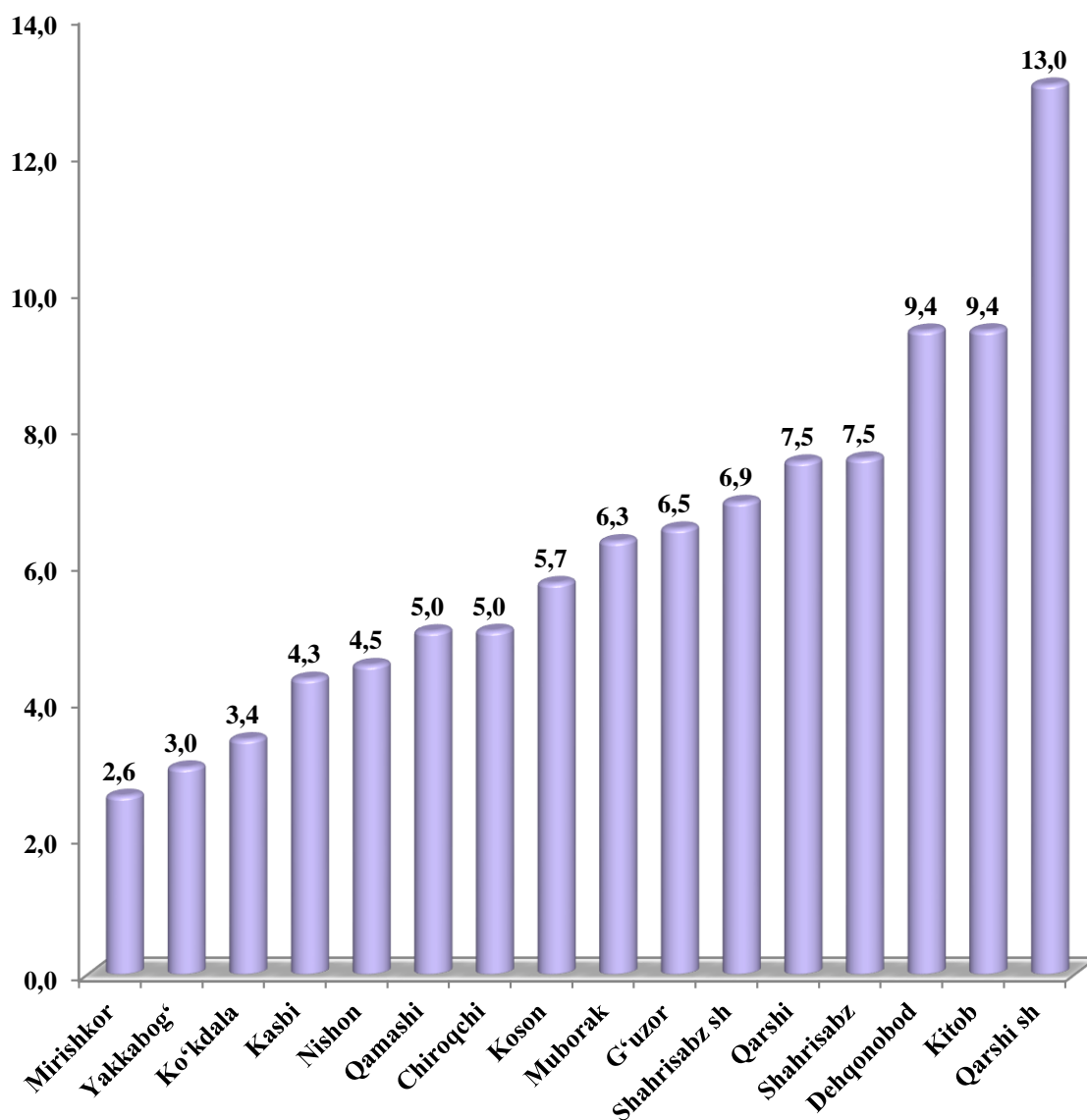
(2022- yil yanvar-sentabr oylarida)

mln. yo'lovchi-km

	<i>mln. yo'lovchi-km</i>	<i>2021- yil yanvar-sentabrga nisbatan foiz hisobida</i>	<i>jamiga nisbatan ulushi, foiz hisobida</i>
Viloyat jami:	7 273,1	104,3	100,0
Qarshi sh.	945,5	105,1	13,0
Shahrisabz sh.	501,0	104,1	6,9
<i>tumanlar:</i>			
G'uzor	472,7	102,7	6,5
Dehqonobod	683,5	104,2	9,4
Qamashi	363,2	106,2	5,0
Qarshi	544,1	104,0	7,5
Koson	414,6	106,1	5,7
Kitob	683,7	105,4	9,4
Mirishkor	188,0	103,7	2,6
Muborak	459,2	104,5	6,3
Nishon	327,3	102,0	4,5
Kasbi	312,7	106,7	4,3
Ko'kdala	248,3	104,7	3,4
Chiroqchi	363,7	104,3	5,0
Shahrisabz	547,4	101,9	7,5
Yakkabog'	218,2	100,9	3,0

Ko'rsatilgan yo'lovchi aylanmasidagi eng kichik yo'lovchi-km quyidagi hududlar Mirishkor (188,0 mln. yo'lovchi-km), Yakkabog' (218,2 mln. yo'lovchi-km) va Ko'kdala (248,3 mln. yo'lovchi-km) tumanlari hissasiga to'g'ri keldi.

**Tashilgan yo'lovchi aylanmasining
umumiy hajmida hududlarning ulushi, foiz hisobida**
(2022- yil yanvar-sentabr)



Hududlar bo'yicha yuk aylanmasining yuqori ulushi bo'yicha yetakchi o'rinni Qarshi shahri (13,0 foiz) bilan egalladi. Shu bilan birga eng yuqori ko'rsatkich Dehqonobod va Kitob tumanlari mos ravishda (9,4 foiz), Qarshi va Shahrisabz tumanlari mos ravishda (7,5 foiz) kuzatildi.