

VII. KORXONA VA TASHKILOTLARNING MOLIYAVIY NATIJALARI ¹⁾

Foyda. Hisobot ma'lumotlariga ko'ra, 2022- yilning yanvar-may oylarida iqtisodiyot tarmoqlarida korxonalar va tashkilotlar tomonidan 931,4 mlrd. so'm miqdorda yakuniy moliyaviy natija olindi.

2021- yilning shu davriga nisbatan solishtirganimizda, foyda hajmi 63,4 mlrd. so'mga ko'paygan.

2022- yilning yanvar-may oylarida iqtisodiy faoliyat turlari bo'yicha yirik tijorat tashkilotlarining yakuniy moliyaviy natijalari

	<i>Foyda, zarar (-), mln. so'm</i>	<i>2021- yilning yanvar-mayga nisbatan foizda</i>
Jami	931443,2	93,6
Tog'-kon sanoati va ochiq konlarni ishlash	-42055,1	-
Ishlab chiqaradigan sanoat	832801,4	157,9
Elektr, gaz, bug' bilan ta'minlash va havoni konditsiyalash	98617,1	20,4
Kanalizatsiya, chiqindilarni yig'ish, ishlov berish, yo'qotish	169,3	154,3
Qurilish	9144,2	152,5
Savdo	10253,9	126,8
Tashish va saqlash	2986,3	42,9
Yashash va ovqatlanish bo'yicha xizmatlar	188,9	86,8
Axborot va aloqa	-	-
Ko'chmas mulk bilan operatsiyalar	470,8	127,7
Professional, ilmiy va texnik faoliyat	61,8	2,6 m.
Boshqarish bo'yicha faoliyat va yordamchi xizmatlar ko'rsatish	8,9	79,4
Sog'liqni saqlash va ijtimoiy xizmatlar ko'rsatish	1,9	-
Boshqalar	18793,8	89,6 m.

¹⁾ Byudjet va boshqa notijorat tashkilotlar, mahsulot ishlab chiqaruvchi qishloq xo'jalik korxonalar, fermer va dehqon xo'jaliklari, sug'urta tashkilotlari, banklar, kichik korxonalar va mikrofirmalarsiz.

Iqtisodiy faoliyat turlari bo'yicha tahliliy ma'lumotlar shuni ko'rsatmoqdaki, yirik tashkilotlarda ko'rilgan foydaning asosiy qismini ishlab chiqarish sanoati 832,8 mlrd. so'm, elektr, gaz, bug' bilan ta'minlash va havoni konditsiyalash 98,6 mlrd. so'm sohalari hissasiga to'g'ri keldi.

Qashqadaryo viloyatida yirik tijorat tashkilotlarining yanvar-may oylarida hududlar kesimida yakuniy moliyaviy natijalari

	<i>Foyda, zarar (-), mln. so'm</i>	<i>2021- yilning yanvar-mayga nisbatan foizda</i>
Viloyat bo'yicha:	931443,2	93,6
<i>shaharlar</i>		
Qarshi	20700,2	2,1 m.
Shahrisabz	5870,7	123,4
<i>tumanlar:</i>		
G'uzor	698716,6	157,6
Dehqonobod	5851,6	975
Qamashi	201,0	173,3
Qarshi	29814,3	43,8
Koson	32493,6	8,2 m.
Kitob	1041,0	2,2 m.
Mirishkor	-645,4	-
Muborak	6385,1	6,4 m.
Nishon	98902,8	19,7
Kasbi	21683,4	-
Chiroqchi	4026,0	4,0 m.
Shahrisabz	2976,1	
Yakkabog'	3426,2	47,9



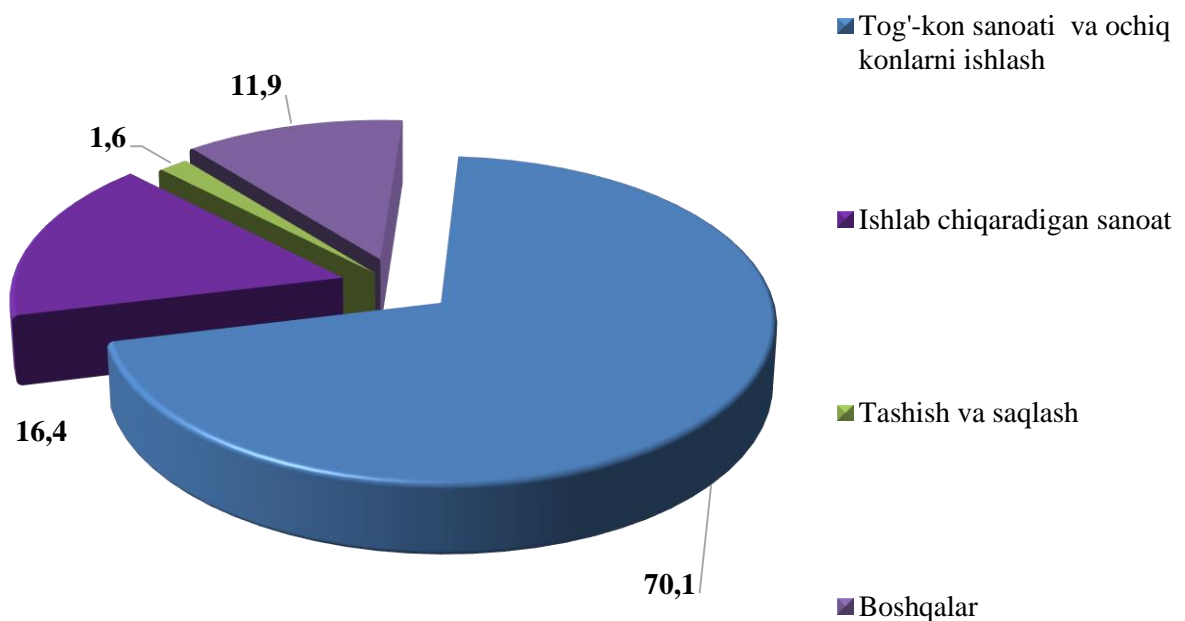
Hududlar kesimida foydaning asosiy qismi G‘uzor 698,7 mlrd. so‘m (jami foydaning 75,0 %), Nishon 98,9 mlrd. so‘m (10,6 %) va Qarshi 20,7 mlrd. so‘m (2,2 %) tumanlarda tashkil etadi.

Zararlar. 2022- yilning yanvar-may oylarida 14 ta yirik korxonalar va tashkilotlar 61,8 mlrd. so‘m zarar bilan faoliyatini yakunladi.

Zararning asosiy qismi tog‘-kon sanoati va ochiq konlarni ishlash – 43,3 mlrd. so‘m (70,1 %), Ishlab chiqaradigan sanoat – 16,4 mlrd. so‘m (6,2 %), Tashish va saqlash 1,0 mlrd. so‘m (1,6 %) ga vazirlik va korxonalar tarkibiga kiruvchi korxonalar

hissasiga to‘g‘ri keldi.

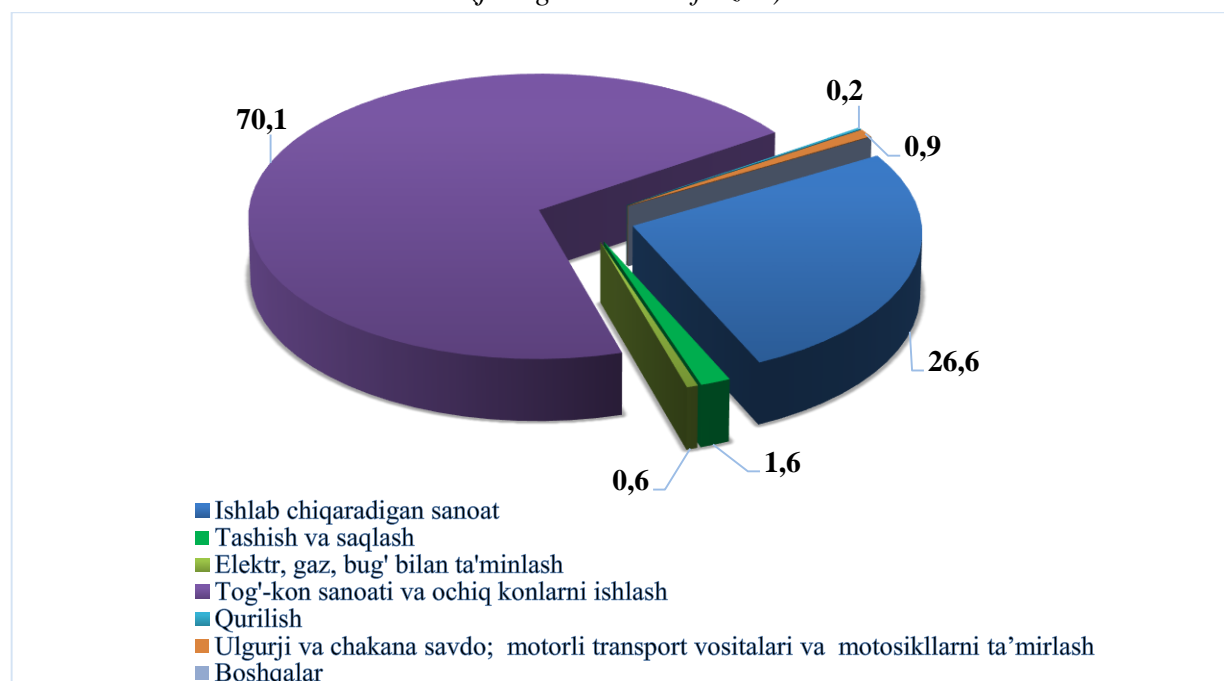
2022- yilning yanvar-mayida zarar ko‘rgan korxonalar va tashkilotlarning moliyaviy natijalari
(jamiga nisbatan foizda)



2022- yilning yanvar-mayda iqtisodiy faoliyat turlari bo'yicha zarar ko'rgan yirik korxonalar va tashkilotlarning moliyaviy natijalari

	<i>korxonalar soni</i>	<i>zarar summasi</i>	
		<i>mln. so'm</i>	<i>jamiga nisbatan foizda</i>
Jami	14	61858,4	100,0
Ishlab chiqaradigan sanoat	5	16436,1	26,6
Suv bilan taminlash kanalizatsiya tizimi chiqindilarni yig'ish va utilitatsiya qilish	1	22,4	-
Tashish va saqlash	2	970,2	1,6
Tog'-kon sanoati va ochiq konlarni ishlash	1	43350,4	70,1
Ulgurji va chakana savdo; motorli transport vositalari va motosikllarni ta'mirlash	1	552,3	0,9
Elektr, gaz, bug' bilan ta'minlash	1	350,4	0,6
Qurilish	1	134,5	0,2
Sog'liqni saqlash va ijtimoiy xizmatlar ko'rsatish	1	36,4	-
Boshqalar	1	5,7	-

2022- yilning yanvar-mayda iqtisodiy faoliyat turlari bo'yicha zarar ko'rgan yirik korxonalar va tashkilotlarning moliyaviy natijalari
(jamiga nisbatan foizda)



Zararlarning asosiy qismi tog‘-kon sanoati va ochiq konlarni ishlash -43350,4 mln. so‘m (70,1 %), tashish va saqlash – 970,2 mln. so‘m (1,6 %), ishlab chiqaradigan sanoat – 16436,1 mln. so‘m (26,6 %) sohaloriga to‘g‘ri keldi.

2022- yilning yanvar-mayida hududlar kesimida zarar ko‘rgan yirik korxonalar va tashkilotlarning moliyaviy natijalari

	<i>korxonalar soni</i>	<i>zarar ko‘rgan korxonalarning ulushi, % da</i>	<i>zarar summasi, mln.so‘m</i>
Viloyat bo‘yicha:	14	100,0	61858,4
<i>shaharlar</i>			
Qarshi	4	8,1	5016,5
Shahrisabz	1	0,1	36,4
<i>tumanlar:</i>			
G‘uzor	1	70,1	43350,5
Dehqonobod	-	-	-
Qamashi	-	-	-
Qarshi	1	-	4
Koson	2	12,9	7998,6
Kitob	-	-	-
Mirishkor	1	1,1	701,5
Muborak	-	-	-
Nishon	1	-	5,6
Kasbi	2	7,1	4376,6
Chiroqchi	-	-	-
Shahrisabz	-	-	-
Yakkabog‘	1	0,6	368,7

Yirik korxonalar va tashkilotlarning debitorlik va kreditorlik qarzdorligi holati¹⁾

2022- yil 1- iyun holatiga debitor qarzdorlikning umumiy hajmi 11214,3 mlrd. soʻmni tashkil qildi, shundan muddati oʻtgan 35,8 mlrd. soʻmni tashkil etdi.

Muddati oʻtgan debitor qarzdorlik 2021- yilning 1- iyuniga nisbatan solishtirganimizda 29,7 foizga kamaygan, jami debitor qarzdorlik oʻtgan yilga nisbatan 129,8 foizga koʻpaygan.

Yirik tijorat korxonalarida 2022- yil 1- iyun holatiga iqtisodiy faoliyat turlari boʻyicha muddati oʻtgan debitor qarzdorlikning tarkibi

	jami, mln.soʻm	undan:			muddati oʻtgan qarzdor- likning ulushi, %da
		xaridor va buyurtma- chilar	etkazib beruvchi- larga va pudratchi- larga berilgan avanslar	ichki idora- viy	
Jami	35765,8	32128,4	3637,4	-	100,0
Tashish va saqlash	437,4	437,4	-	-	1,2
Ishlab chiqaradigan sanoat	-	-	-	-	-
Ulgurji va chakana savdo; motorli transport vositalari va motosikllarni taʼmirlash	20573,3	20573,3	-	-	57,5
Suv bilan taʼminlash; kanalizatsiya tizimi, chiqindilarni yigʻish va utilizatsiya qilish	8638,3	8638,3	-	-	24,1
Boshqalar	6116,8	2479,4	3637,4	-	17,2

¹⁾Byudjet va boshqa notijorat tashkilotlar, mahsulot ishlab chiqaruvchi qishloq xoʻjalik korxonalar, fermer va dehqon xoʻjaliklari, sugʻurta tashkilotlari, banklar, kichik korxonalar va mikrofirmalar.

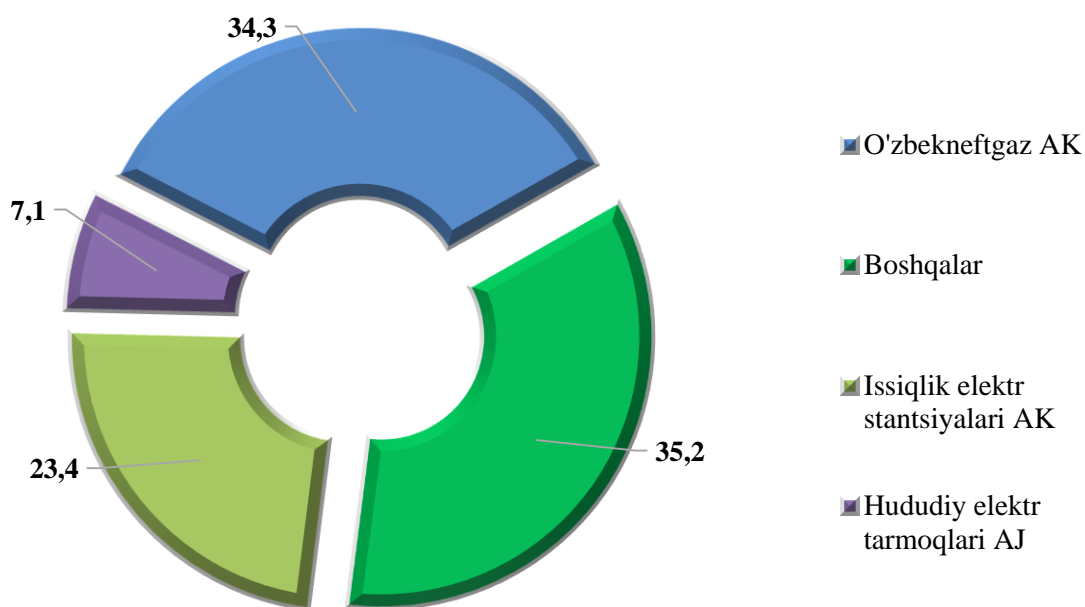


Qashqadaryo viloyatining yirik tijorat korxonalarida 2022- yil 1- iyun holatiga iqtisodiy faoliyat turlari bo'yicha muddati o'tgan kreditor qarzdorlikning tarkibi

	Jami, mln. so'm	undan:					Muddati o'tgan qarzdorlikning ulushi, % da
		etkazib beruvchilar va pudrat-chilarga	Byudjetga to'lovlar	Mehnatga haq to'lash bo'yicha qarzlar	davlat maqsadli fondlariga to'lovlar	ichki idoraviy	
Jami	15039,7	1212,6	6,3	210,5	50,2	-	100,0
Ulgurji va chakana savdo; motorli transport vositalari va motosikllarni ta'mirlash	13358,7	-	-	-	-	-	88,8
Tashish va saqlash	271,3	271,3	-	-	-	-	1,8
Kanalizatsiya, chiqindilarni yig'ish va ishlov berish	1208,2	941,3	6,3	210,5	50,2	-	8,0
Boshqalar	201,5	-	-	-	-	-	1,4

2022- yil 1- iyun holatiga iqtisodiyot tarmoqlari, hududlarda va idoralarda muddati o'tgan kreditorlik qarzdorlik, muddati o'tgan debitorlik qarzdorlikdan 42,0 foizga kamaygan.

2022- yil 1- iyun holatiga vazirlik va idoralarning debitor qarzdorligi
(jamiga nisbatan foizda)



2022- yil 1- iyun holatiga vazirlik va idoralarning kreditor qarzdorligi
(jamiga nisbatan foizda)

