

VI. TRANSPORT

Mustaqillik yillarida transport va kommunikatsiya tizimini strategik rivojlantirish bo'yicha katta ishlar amalga oshirildi.

Mamlakatimizda yaratilgan samarali transport tizimi tashqi iqtisodiy aloqalarni rivojlantirish va boshqa mamlakatlar bilan integratsiyalashuv omilidir.

Yuk tashish. 2022- yil yanvar-iyun oylarida barcha transport turlari tomonidan 20,3 mln. tonna yuk tashilgan bo'lib, bu o'tgan yilning shu davriga nisbatan 101,7 foizni tashkil etdi.

Yuk aylanmasi barcha transport turlari tomonidan 613,7 mln.tn-km.ni tashkil qildi va 104,9 foizni tashkil etdi.

Yuk tashish va yuk aylanmasi transport turlari bo'yicha quyidagicha ifodalanadi:

Transport turlari bo'yicha yuk tashish va yuk aylanmasi hajmi va o'sish sur'ati

	<i>2022- yil yanvar-iyun</i>	<i>2021- yil yanvar-iyunga nisbatan foiz hisobida</i>
Tashilgan yuk, mln. tn	20,3	107,7
<i>shu jumladan:</i>		
avtomobil transportida	20,3	101,7
Yuk aylanmasi, mln. tn-km	613,7	104,9
<i>shu jumladan:</i>		
avtomobil transportida	613,7	104,9

Yakka tartibdagi tadbirkorlarning mahsulotlari transportining yuk aylanmasi 2021- yil yanvar-iyunga nisbatan 102,4 foizni tashkil etdi va 406,3 mln. tn-km. ni tashkil qildi. Yuk aylanmasining umumiy hajmida yakka tartibdagi tadbirkorlarning ulushi 66,2 foizni tashkil etdi (2021- yil yanvar-iyunda 67,8 foiz).

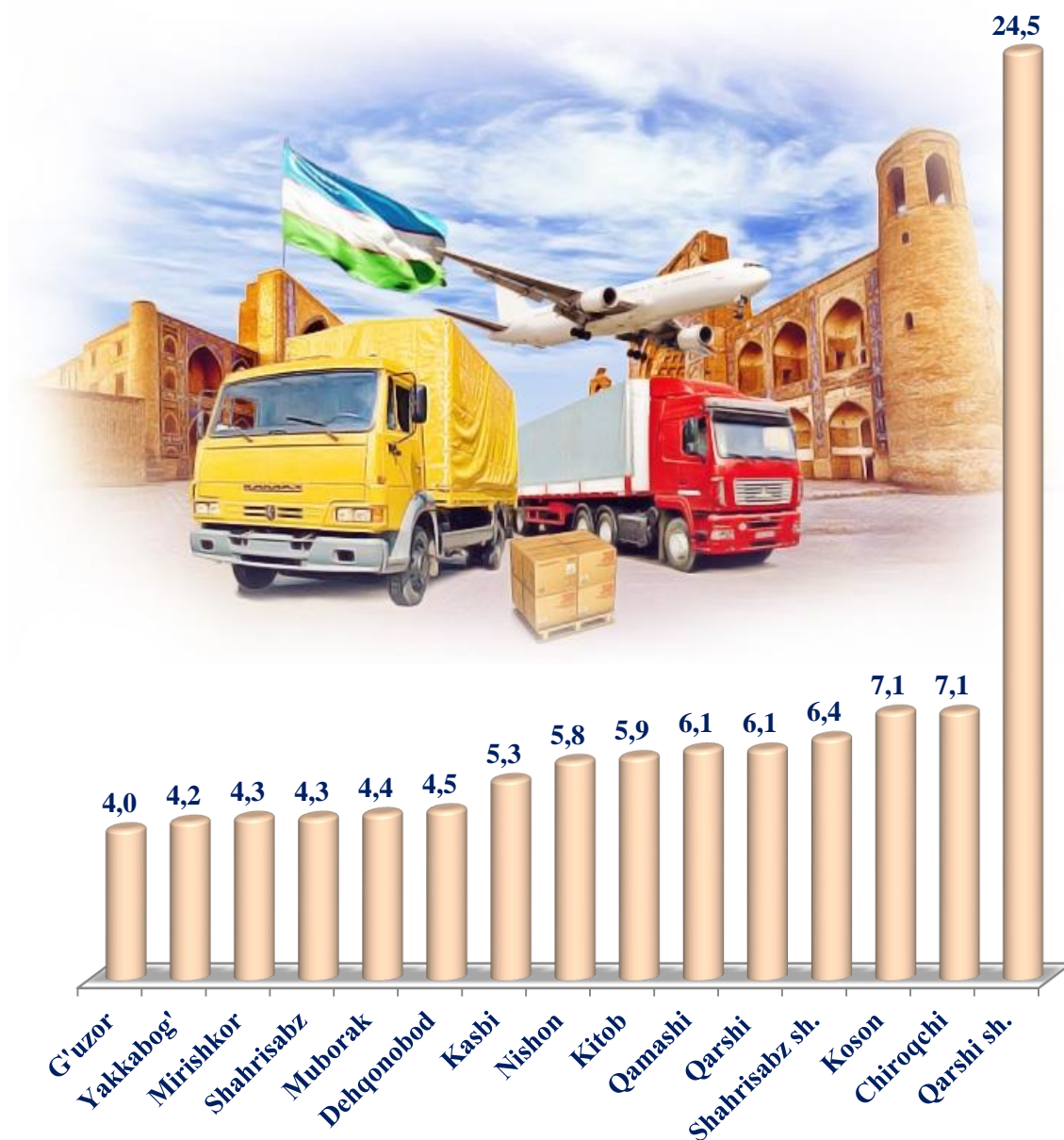
Qashqadaryo viloyatining tuman, shaharlar bo'yicha tashilgan yuk bo'yicha yetakchi o'rinni Qarshi shahri (4961,0 ming tonna) egalladi. Shu bilan birga, eng yuqori tonna Koson tumani (1437,8 ming tonna), Chiroqchi tumanida (1437,8 ming tonna) tumanlarida kuzatildi.

Tumanlar kesimida yuk tashish, ming tonna
(2022- yilning yanvar–iyun oylarida)

	<i>ming tonna</i>	<i>2021- yil yanvar-iyunga nisbatan foiz hisobida</i>	<i>jamiga nisbatan ulushi, foiz hisobida</i>
Viloyat jami:	20 250,2	101,7	100,0
Qarshi sh.	4 961,0	102,2	24,5
Shahrisabz sh.	1 296,0	103,4	6,4
<i>tumanlar:</i>			
G‘uzor	810,0	102,0	4,0
Dehqonobod	911,1	101,4	4,5
Qamashi	1 235,5	101,6	6,1
Qarshi	1 235,3	101,7	6,1
Koson	1 437,8	102,5	7,1
Kitob	1 194,8	101,8	5,9
Mirishkor	870,8	102,3	4,3
Muborak	891,0	102,0	4,4
Nishon	1 174,5	101,4	5,8
Kasbi	1 073,3	101,1	5,3
Chiroqchi	1 437,8	102,4	7,1
Shahrisabz	870,8	101,2	4,3
Yakkabog‘	850,5	102,2	4,2

Ko‘rsatilgan yuk tashishda eng kichik tonna quyidagi tumanlar G‘uzor (810,0 ming tonna), Yakkabog‘ (850,5 ming tonna), Mirishkor (870,8 ming tonna) tumanlari hissasiga to‘g‘ri keldi.

Tashilgan yukning umumiy hajmida hududlarning ulushi, % da
(2022- yil yanvar-iyun)



Hududlar bo'yicha tashilgan yukning yuqori ulushi bo'yicha yetakchi o'rinni Qarshi shahri (24,5 foiz) egalladi. Shu bilan birga Chiroqchi (7,1 foiz), Koson (7,1 foiz) tumanlarida va Shahrisabz shahrida (6,4 foiz) kuzatildi.

Viloyatning yuk aylanmasi hajmida yetakchi o'rinni Qarshi shahar (182,3 mln. tonna-km) egalladi. Shu bilan birga eng yuqori ko'rsatkich bilan Dehqonobod (60,1 mln. tonna-km) tumanlarida va Qarshi tumanida (44,8 mln. tonna-km) kuzatildi.

Hududlar kesimida yuk aylanmasi

(2022- yilning yanvar-iyun oylarida)

mln. tonna-km

	<i>Mln. tonna-km</i>	<i>2021- yil yanvar- iyunga nisbatan foiz hisobida</i>	<i>jamiga nisbatan ulushi, foiz hisobida</i>
Viloyat jami:	613,7	104,9	100,0
Qarshi sh.	182,3	105,0	29,7
Shahrisabz sh.	42,3	104,9	6,9
<i>tumanlar:</i>			
G'uzor	30,1	104,2	4,9
Dehqonobod	60,1	104,9	9,8
Qamashi	21,5	103,9	3,5
Qarshi	44,8	105,0	7,3
Koson	33,8	102,9	5,5
Kitob	25,8	105,5	4,2
Mirishkor	12,3	109,4	2,0
Muborak	33,1	104,0	5,4
Nishon	28,2	103,9	4,6
Kasbi	25,8	102,9	4,2
Chiroqchi	33,1	101,5	5,4
Shahrisabz	21,5	104,0	3,5
Yakkabog'	19,0	104,8	3,1

Ko'rsatilgan yuk aylanmasidagi eng kichik tonna-km quyidagi hududlar Mirishkor (12,3 mln. tonna-km), Yakkabog' (19,0 mln. tonna-km) va Qamashi (21,5 mln. tonna-km) tumanlari hissasiga to'g'ri keldi.

Tashilgan yuk aylanmasining umumiy hajmida hududlarning ulushi, foiz hisobida (2022- yil yanvar-iyun)



Hududlar bo'yicha tashilgan yuk aylanmasining yuqori ulushi bo'yicha yetakchi o'rinni Qarshi shahar (29,7 foiz) egalladi. Shu bilan birga Dehqonobod (9,8 foiz), Qarshi tumani (7,3 foiz) va Shahrisabz shaharida (6,9 foiz) tumanlarida kuzatildi.

Yo'lovchi tashish. 2022- yil yanvar-iyunda barcha transport turlari tomonidan 152,9 mln. kishi tashilgan bo'lib, bu ko'rsatkich o'tgan yilning shu davriga nisbatan 106,7 foizni tashkil etdi. Yo'lovchi aylanmasi ushbu davrda 104,2 foizga teng bo'lib, 4 661,2 mln. yo'lovchi-km. ni tashkil qildi.

Transport turlari bo'yicha yo'lovchi tashish va yo'lovchi aylanmasi hajmi va o'sish sur'ati

	2022- yil yanvar-iyun	2021- yil yanvar-iyungaga nisbatan foiz hisobida
Transportda tashilgan yo'lovchilar, mln.kishi	152,9	106,7
<i>shu jumladan:</i> avtomobil transportida	152,9	106,7
Yo'lovchi aylanmasi, mln. yo'lovchi-km	4 661,2	104,2
<i>shu jumladan:</i> avtomobil transportida	4 661,2	104,2

Jami avtomobil transportidagi yo‘lovchi aylanmasi 2021- yil yanvar-iyunga nisbatan 4,2 foizga o‘sdi va 4 661,2 mln. yo‘lovchi-km.ni tashkil qildi.

Viloyatning tuman, shaharlar bo‘yicha tashilgan yo‘lovchi bo‘yicha yetakchi o‘rinni Qarshi shahri (43,6 mln. kishi) egalladi. Shu bilan birga, eng yuqori ko‘rsatkich bilan Shahrisabz shahar (13,9 mln. kishi), Dehqonobod (13,2 mln. kishi) tumanlarida kuzatildi.

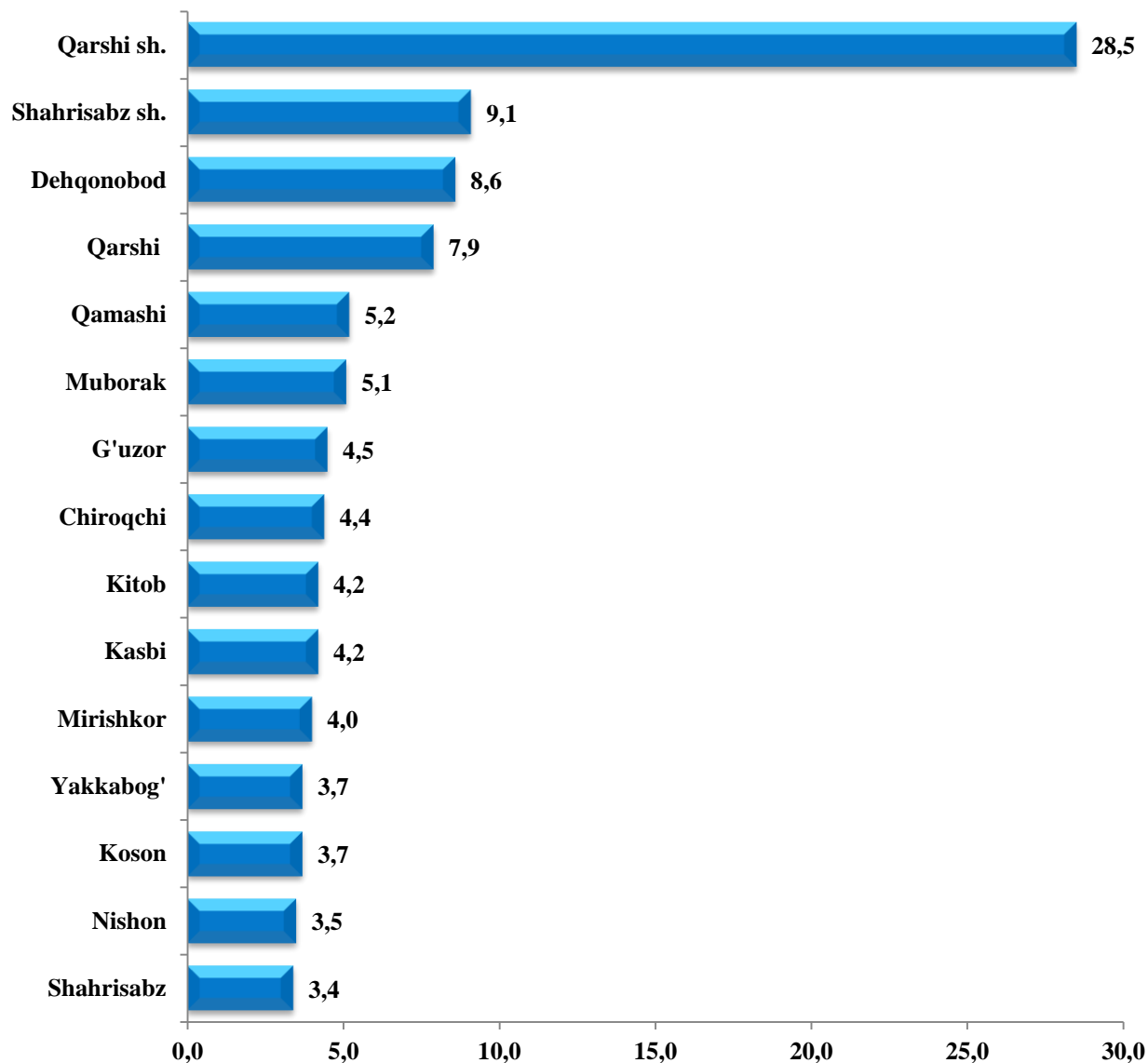
Hududlar kesimida yo‘lovchi tashish, ming kishi
(2022- yilning yanvar–iyun)

	<i>ming kishi</i>	<i>2021- yil yanvar-iyunga nisbatan foiz hisobida</i>	<i>jamiga nisbatan ulushi, foiz hisobida</i>
Viloyat jami:	152 894,3	106,7	100,0
Qarshi sh.	43574,9	106,5	28,5
Shahrisabz sh.	13913,4	107,2	9,1
<i>tumanlar:</i>			
G‘uzor	6880,2	105,9	4,5
Dehqonobod	13301,8	103,3	8,6
Qamashi	7950,5	104,9	5,2
Qarshi	12078,6	104,2	7,9
Koson	5657,1	104,0	3,7
Kitob	6421,6	103,3	4,2
Mirishkor	6115,8	103,9	4,0
Muborak	7797,6	104,1	5,1
Nishon	5351,3	104,4	3,5
Kasbi	6421,6	104,3	4,2
Chiroqchi	6727,3	103,1	4,4
Shahrisabz	5045,5	104,6	3,4
Yakkabog‘	5657,1	104,2	3,7

Ko'rsatilgan yo'lovchi tashishda eng kichik quyidagi hududlar Shahrisabz (5045,5 ming kishi), Nishon (5351,3 ming kishi) va Yakkabog' (5657,1 ming kishi) tumanlari hissasiga to'g'ri keldi.

Tashilgan yo'lovchining umumiy hajmida hududlarning ulushi, % da

(2022- yil yanvar-iyun)



Hududlar bo'yicha tashilgan yo'lovchining yuqori ulushi bo'yicha yetakchi o'rinni Qarshi shahri (28,5 foiz) egalladi. Shu bilan birga, eng yuqori ko'rsatkich bilan Shahrisabz shahri (9,1 foiz), Dehqonobod (8,6 foiz) va Qarshi (7,9 foiz) da kuzatildi.

Viloyatning yo'lovchi aylanmasi hajmida yetakchi o'rinni Qarshi shahri (1258,6 mln. yo'lovchi-km) shahri egalladi. Shu bilan birga eng yuqori ko'rsatkich bilan Shahrisabz shahri (494,1 mln. yo'lovchi-km), Qarshi (289,0 mln. yo'lovchi-km) tumanlarida kuzatildi.

Hududlar kesimida yo'lovchi aylanmasi

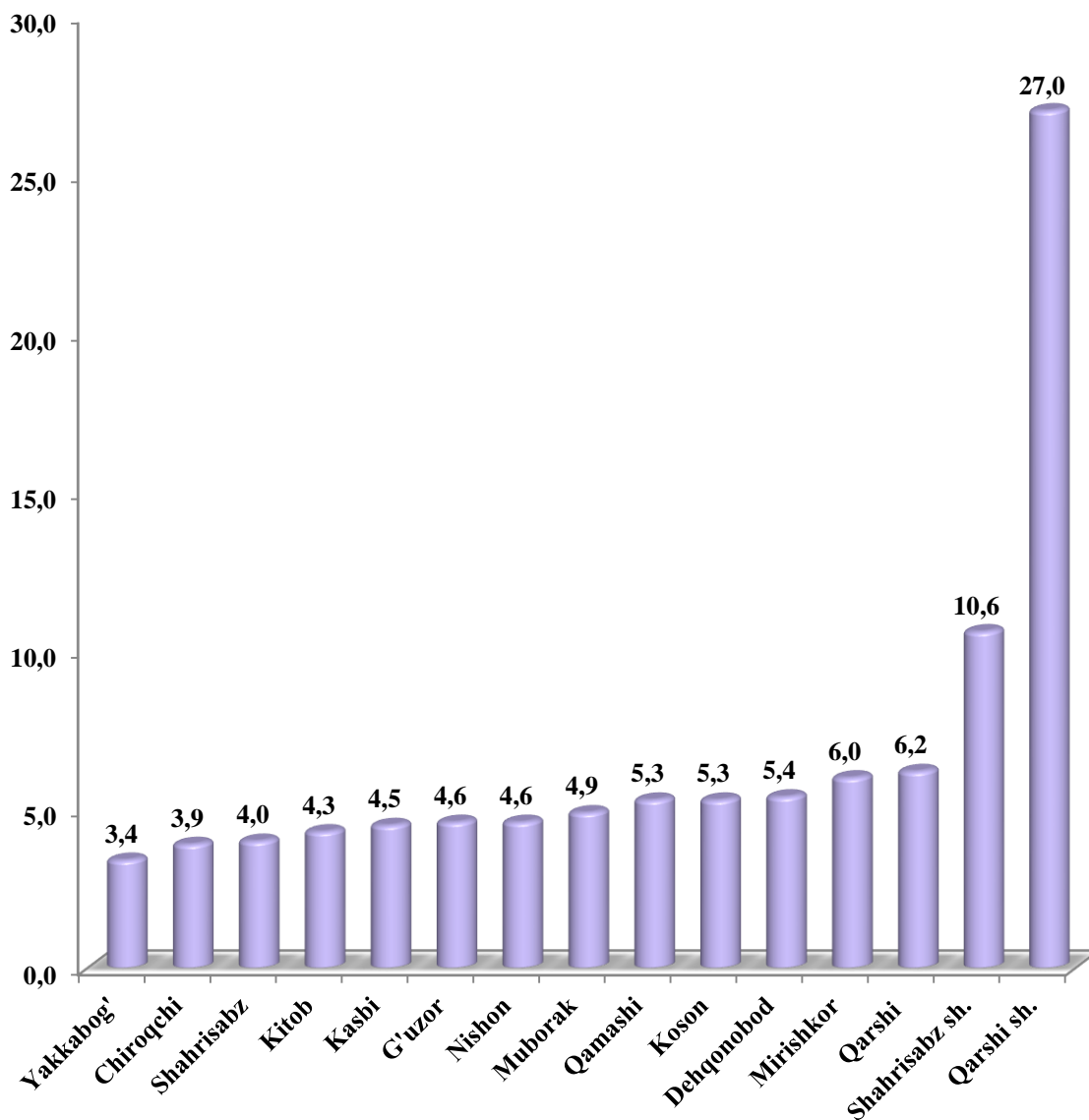
(2022- yil yanvar-iyun oylarida)

mln. yo'lovchi-km

	<i>mln. yo'lovchi-km</i>	<i>2021- yil yanvar-iyunga nisbatan foiz hisobida</i>	<i>jamiga nisbatan ulushi, foiz hisobida</i>
Viloyat jami:	4 661,2	104,2	100,0
Qarshi sh.	1258,6	105,2	27,0
Shahrisabz sh.	494,1	104,1	10,6
<i>tumanlar:</i>			
G'uzor	214,4	103,8	4,6
Dehqonobod	251,7	103,9	5,4
Qamashi	247,0	103,5	5,3
Qarshi	289,0	103,6	6,2
Koson	247,0	103,5	5,3
Kitob	200,4	103,3	4,3
Mirishkor	279,7	103,1	6,0
Muborak	228,4	102,5	4,9
Nishon	214,4	104,1	4,6
Kasbi	209,8	101,9	4,5
Chiroqchi	181,8	103,9	3,9
Shahrisabz	186,4	102,5	4,0
Yakkabog'	158,5	104,1	3,4

Ko'rsatilgan yo'lovchi aylanmasidagi eng kichik yo'lovchi-km quyidagi hududlar Yakkabog' (158,5 mln. yo'lovchi-km), Chiroqchi (181,8 mln. yo'lovchi-km) va Shahrisabz (186,4 mln. yo'lovchi-km) tumanlari hissasiga to'g'ri keldi.

**Tashilgan yo'lovchi aylanmasining
umumiy hajmida hududlarning ulushi, foiz hisobida
(2022- yil yanvar-iyun)**



Hududlar bo'yicha yuk aylanmasining yuqori ulushi bo'yicha yetakchi o'rinni Qarshi (27,0 foiz) shahri egalladi. Shu bilan birga eng yuqori ko'rsatkich Shahrisabz shahar (10,6 foiz), Qarshi (6,2 foiz), Mirishkor (6,0 foiz) tumanlarida kuzatildi.