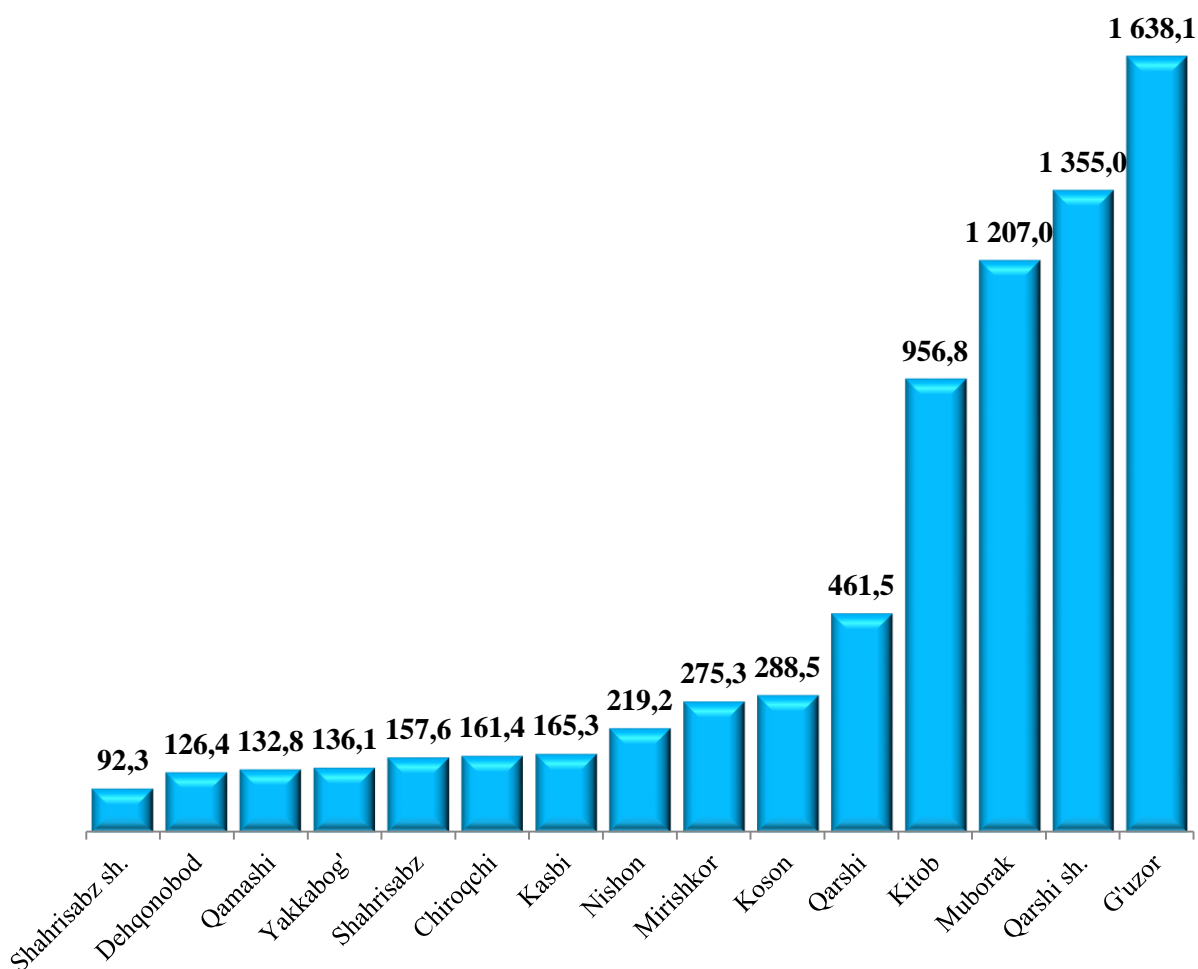


I. INVESTITSIYA VA QURILISH ISHLARI

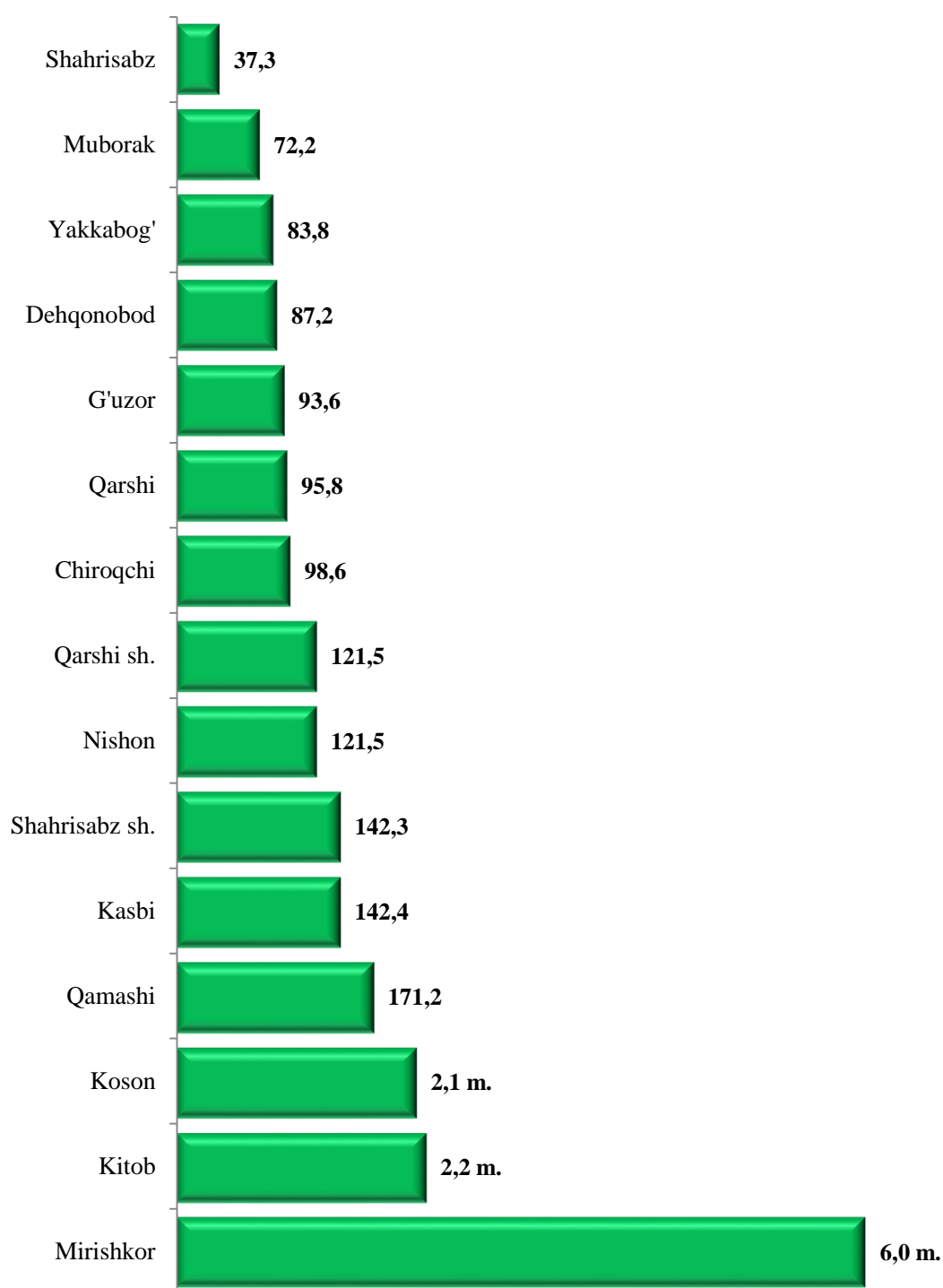
2022- yil yanvar-iyun oylarida viloyatning asosiy kapitalini ko'paytirishga 7 373,3 mlrd. so'm miqdorida investitsiyalar o'zlashtirilib, o'sish sur'ati 105,7 % ni tashkil qildi. Asosiy kapitalga kiritilgan jami investitsiyalarning 3 750,3 mlrd. so'mi xorijiy investitsiya va kreditlar hisobiga to'g'ri keldi. Aholi jon boshiga asosiy kapitalga investitsiyalar 2022- yilning yanvar-iyun oylarida 2 153,7 ming so'mni tashkil etdi.

2022- yilning yanvar-iyun oylarida jami asosiy kapitalga kiritilgan investitsiyalarning deyarli yarmidan ko'p ulushi, ya'ni 53,6 foizi viloyatning 3 ta hududi hissasiga, jumladan, G'uzor tumani 22,2 foiz, Qarshi shahri 18,4 foiz, Kitob tumani 13,0 foizi hisobiga to'g'ri keldi.

2022- yil yanvar-iyun oylarida hududlar kesimida asosiy kapitalga kiritilgan investitsiyalar hajmi (mlrd. so'm)

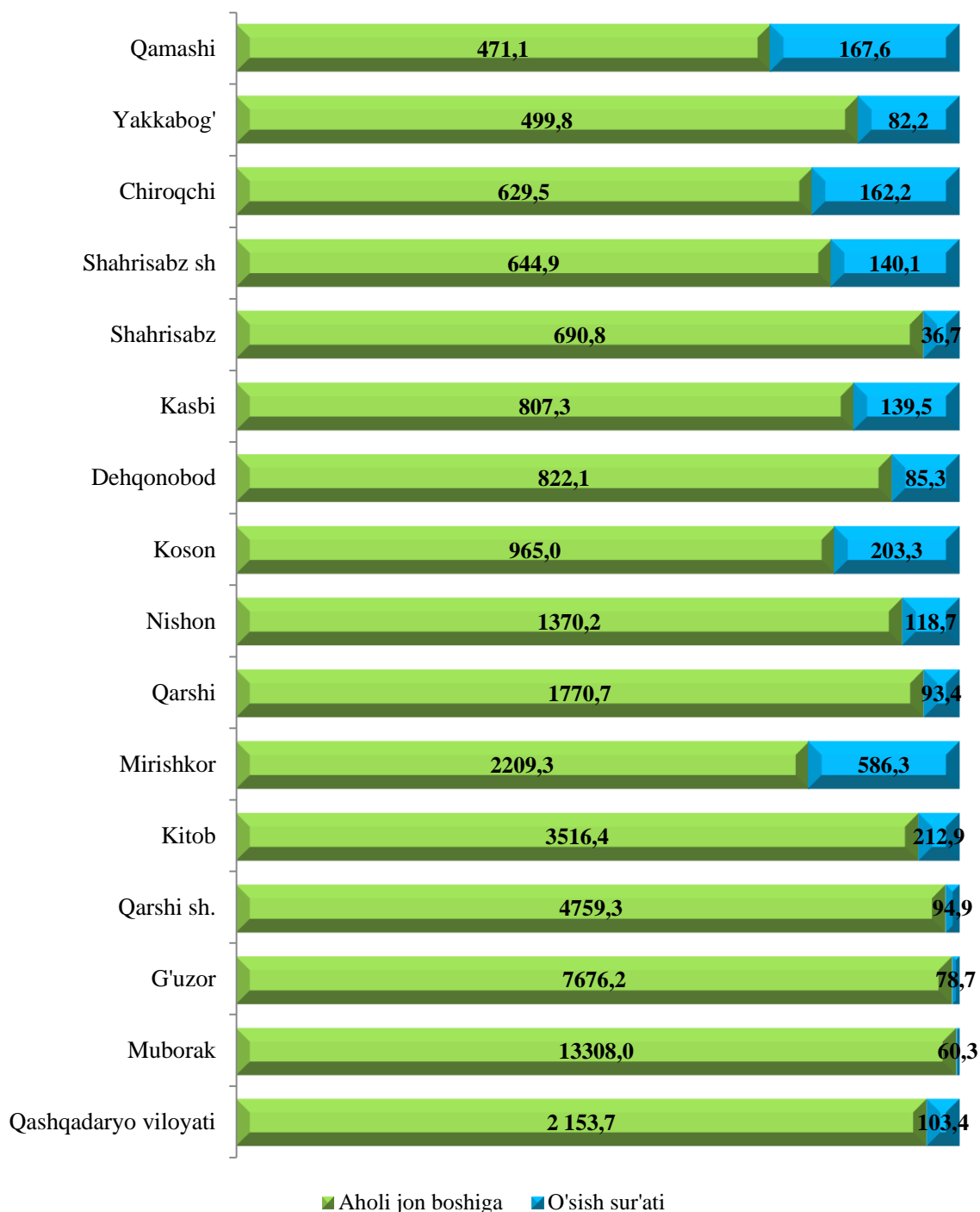


**2022- yil yanvar-iyun oylarida hududlar kesimida
asosiy kapitalga kiritilgan investitsiyalar o‘shish sur‘atlari (% da)**



Ayrim tumanlarda asosiy kapitalga kiritilgan investitsiyalarning yuqori o‘shish sur‘atlari kuzatildi. Jumladan o‘tgan yilning shu davriga nisbatan Mirshikor tumanida 6,0 marta, Kitob tumanida 2,2 m., Koson tumanida 2,1 m., Qamashi tumanida 171,2 %, Kasbi tumanida 142,4 % va Shahrisabz shahrida 142,3 % tashkil qildi.

**2022- yil yanvar-iyun oylarida hududlar kesimida
aholi jon boshiga asosiy kapitalga kiritilgan investitsiyalar miqdori**
(ming soʻmda, % da)



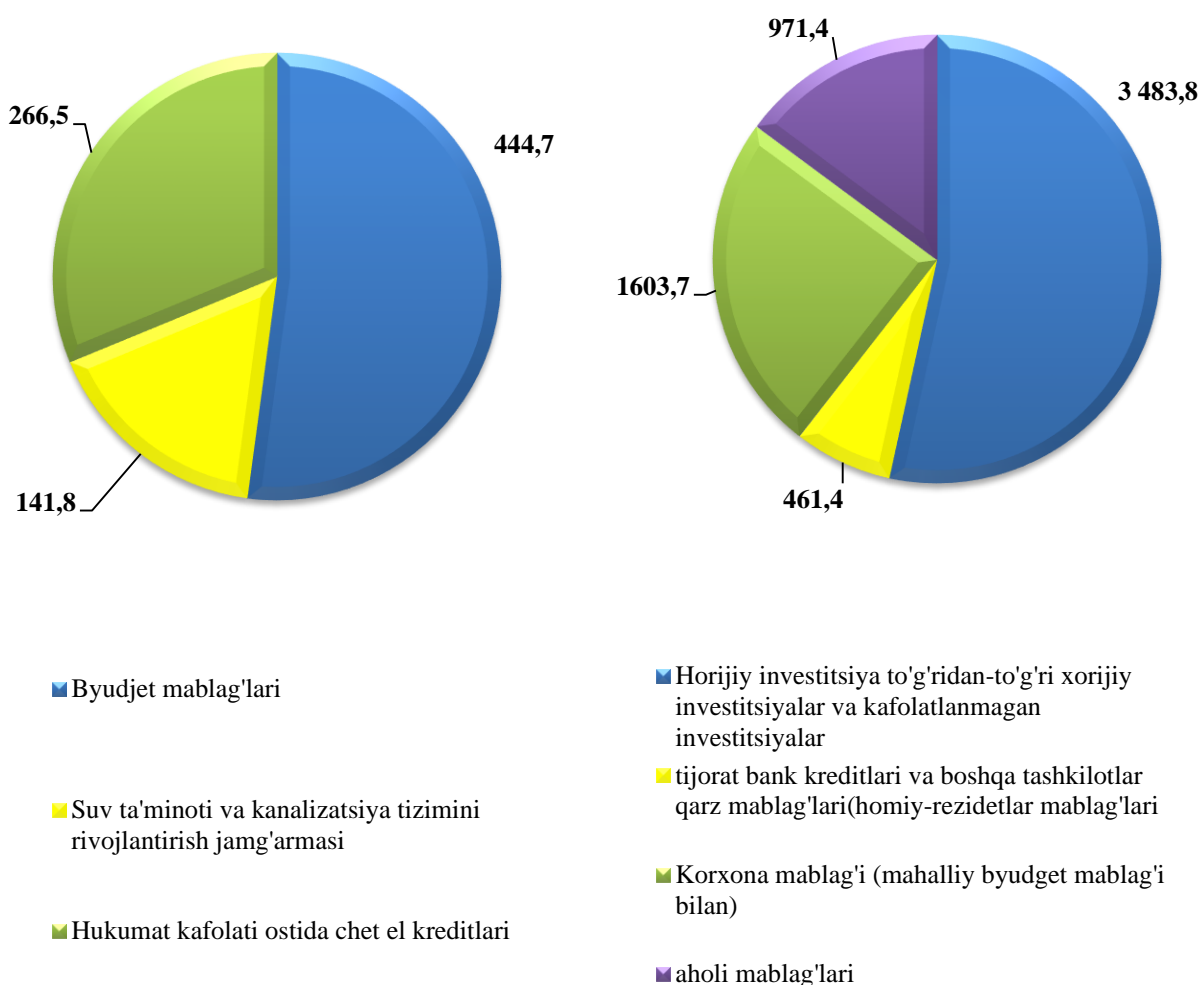
Hududlar kesimida aholi jon boshiga toʻgʻri keladigan investitsiyalar hajmining yuqori koʻrsatkichlari Muborak tumani 13308,0 ming soʻm, Gʻuzor tumani 7676,2 ming soʻm, Qarshi shahri 4759,3 ming soʻmni tashkil etdi. Aksincha past koʻrsatkichni Qamashi tumani 471,1 ming soʻmni, Yakkabogʻ tumani 499,8 ming soʻmni va Chiroqchi tumani 629,5 ming soʻmni tashkil etdi.

**Moliyalashtirish manbalari bo'yicha
asosiy kapitalga kiritilgan investitsiyalarning taqsimlanishi**

	<i>mlrd. so'm</i>	<i>o'sish sur'ati, %</i>	<i>ulushi yakunga nisbatan, %</i>
Asosiy kapitalga kiritilgan investitsiyalar	7 373,3	105,7	100,0
shu jumladan:			
Markazlashgan investitsiyalar:	853,0	111,2	11,6
budjet mablag'lari	444,7	388,4	52,1
O'z.Res. Moliya vazirligi huzuridagi suv ta'minoti va kanalizatsiya tizimini rivojlantirish jamg'armasi	141,8	242,5	16,6
tiklanish va taraqqiyot fondi mablag'lari	-	-	-
hukumat kafolati ostida chet el kreditlari	266,5	55,7	31,3
Markazlashmagan investitsiyalar	6520,3	105,0	88,4
korxonalarining o'z mablag'lari (mahalliy budjetni qo'shgan holda)	1603,7	92,2	24,6
tijorat bank kreditlari va boshqa tashkilotlar qarz mablag'lari (homiya-rezidentlar mablag'larini qo'shgan holda)	461,4	171,9	7,1
horijiy investitsiya to'g'ridan-to'g'ri investitsiya va kafolatlanmagan kreditlar	3483,8	105,7	53,4
aholi mablag'lari	971,4	107,1	14,9

Asosiy kapitalga kiritilgan investitsiyalarning moliyalashtirish manbalariga ko'ra, eng yuqori ko'rsatkich 2022- yil yanvar-iyun oylarida to'g'ridan-to'g'ri xorijiy investitsiyalar va kafolatlanmagan kreditlar hisobiga 3 483,8 mlrd. so'm, ya'ni yakunga nisbatan 105,7 % ni tashkil qildi.

2022- yil yanvar-iyun oylari uchun asosiy kapitalga kiritilgan investitsiyalarning moliyalashtirish manbalari



To'g'ridan-to'g'ri xorijiy investitsiyalarning o'zlashtirilgan hajmi 2022- yilning yanvar-iyun oylarida 3 483,8 mlrd. so'mni yoki o'tgan yilning mos davriga nisbatan 105,7 foizni tashkil qildi. Bunda to'g'ridan-to'g'ri xorijiy investitsiyalarni jalb qilish bo'yicha yetakchi o'rinlarda G'uzor tumanida 972,5 mlrd. so'm va Kitob tumanida 811,7 mlrd. so'mni tashkil etdi. Aksincha to'g'ridan-to'g'ri xorijiy investitsiyalarni jalb qilish bo'yicha past natijalar Yakkabog' 1,6 mlrd va Chiroqchi tumanlarida 4,4 mlrd. so'm to'g'ridan-to'g'ri xorijiy investitsiyalar o'zlashtirildi.

**Asosiy kapitalga kiritilgan to‘g‘ridan-to‘g‘ri xorijiy investitsiya
va kafolatlanmagan kreditlar**

(mlrd. so‘m)

	Jami xorijiy investitsiya va kreditlar	shu jumladan:		To‘g‘ridan-to‘g‘ri xorijiy investitsiya	shu jumladan:	Kafolatlanmagan kreditlar
		Investitsiya	Kredit		Reinvestitsiya	
Viloyat bo‘yicha	3750,3	1577,0	2173,3	3483,8	1577,0	1906,8
<i>shaharlar:</i>						
Qarshi	449,1	290,7	158,4	330,5	290,7	39,8
Shahrisabz	43,9	9,4	34,5	24,8	9,4	15,4
<i>tumanlar:</i>						
G‘uzor	975,2	0,1	975,1	972,5	0,1	972,4
Dehqonobod	15,9	11,2	4,7	15,8	11,2	4,6
Qamashi	8,1	0,7	7,4	6,4	0,7	5,7
Qarshi	287,1	52,7	234,4	282,8	52,7	230,1
Koson	145,0	-	145,0	124,5	-	124,5
Kitob	813,0	782,9	30,1	811,7	782,9	28,8
Mirishkor	114,1	92,4	21,8	114,1	92,4	21,7
Muborak	707,0	275,2	431,8	706,7	275,2	431,5
Nishon	134,0	36,7	97,3	36,9	36,7	0,2
Kasbi	25,0	25,0	-	25,0	25,0	-
Chiroqchi	5,0	-	5,0	4,4	-	4,4
Shahrisabz	26,1	-	26,1	26,1	-	26,1
Yakkabog‘	1,7	-	1,7	1,6	-	1,6

**2022- yil yanvar-iyun oylarida
asosiy kapitalga kiritilgan investitsiyalarning texnologik tarkibi**

	<i>Jami mlrd. so‘m</i>	<i>Ulushi, foizda</i>	<i>Davlat</i>	<i>Ulushi, foizda</i>	<i>Nodav- lat</i>	<i>Ulushi, foizda</i>
Jami, mlrd. so‘m	7 373,3	100,0	826,2	100,0	6548,1	100,0
<i>shu jumladan:</i>						
qurilish-montaj ishlari	3 815,3	51,7	631,0	76,4	3 184,3	48,6
mashina, uskunalar, transport vositalari ishlab chiqarish va xo‘jalik jihozlar	2 822,1	38,3	55,5	6,7	2 766,6	42,3
boshqa xarajatlar	735,9	10,0	139,7	16,9	596,2	9,1

Asosiy kapitalga kiritilgan investitsiyalarning texnologik tarkibining 2022- yil yanvar-iyun oylarida qurilish-montaj ishlariga yo‘naltirilgan ulushi 51,7 foizni tashkil qilib, umumiy hajmga nisbatan yuqori ulushga ega bo‘ldi.

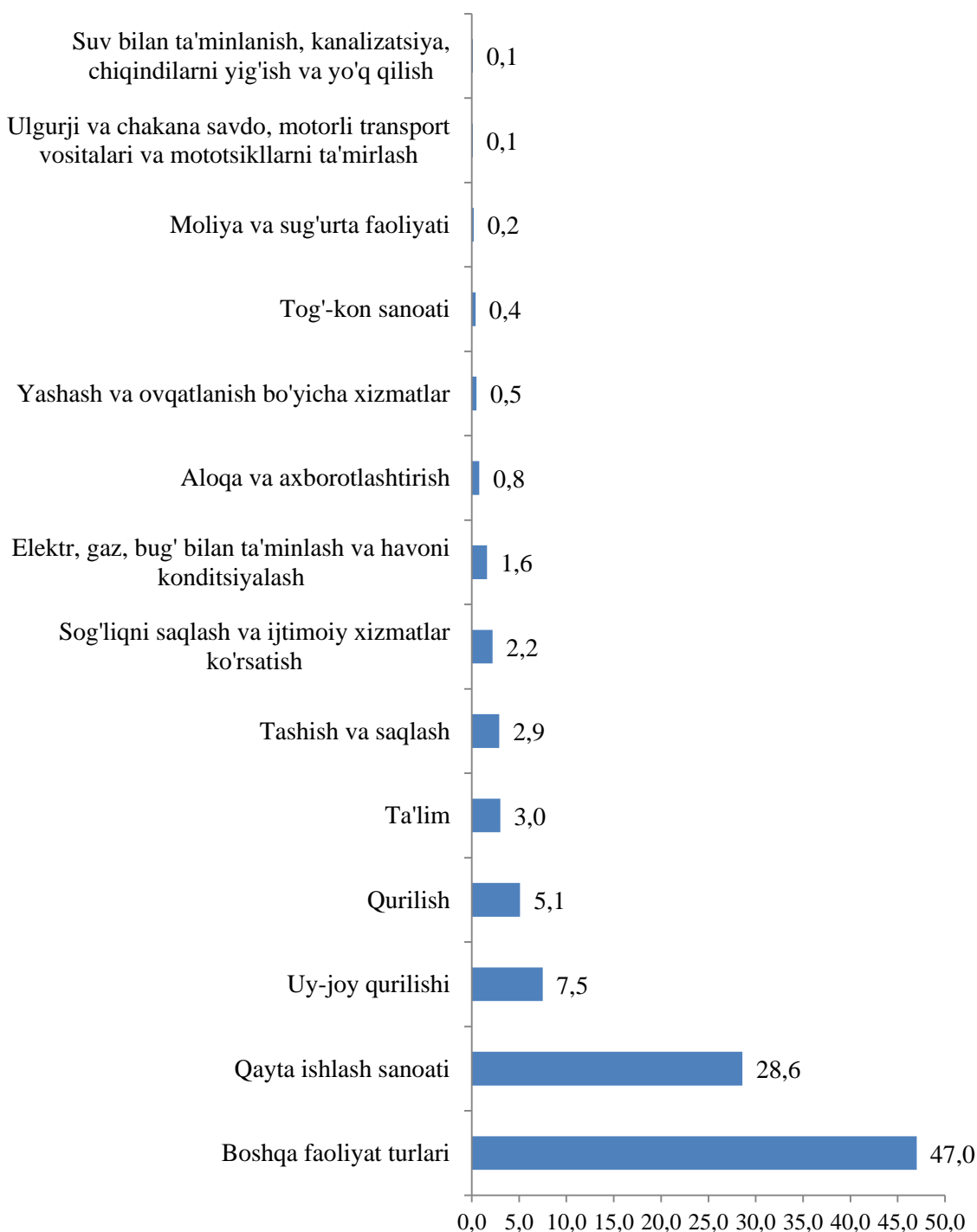
**Iqtisodiy faoliyat turlari bo‘yicha
asosiy kapitalga kiritilgan investitsiyalar**
(umumiy hajmga nisbatan % hisobida)

(mlrd. so‘m)

	<i>Yanvar-iyun</i>			
	<i>2021- y.</i>	<i>Umumiy hajmga nisbatan %da</i>	<i>2022- y.</i>	<i>Umumiy hajmga nisbatan %da</i>
Jami:	5 958,7	100	7 373,3	100,0
<i>shu jumladan: iqtisodiy faoliyat turlari bo‘yicha</i>				
qishloq, o‘rmon va baliqchilik xo‘jaligi	46,6	0,4	1,1	-
tog‘-kon sanoati	25,4	0,4	25,9	0,4
qayta ishlash sanoati	2862,0	48,0	2110,3	28,6

	<i>Yanvar-iyun</i>			
	<i>2021- y.</i>	<i>Umumiy hajmga nisbatan %da</i>	<i>2022- y.</i>	<i>Umumiy hajmga nisbatan %da</i>
elektr, gaz, bug' bilan ta'minlash va havoni konditsiyalash	262,7	4,4	116,8	1,6
suv bilan ta'minlanish, kanalizatsiya, chiqindilarni yig'ish va yo'q qilish	30,6	0,4	6,7	0,1
qurilish	192,5	3,2	368,1	5,1
ulgurji va chakana savdo, motorli transport vositalari va motosikllarni ta'mirlash	12,3	0,2	8,6	0,1
tashish va saqlash	367,9	6,2	216,8	2,9
yashash va ovqatlanish bo'yicha xizmatlar	13,8	0,2	79,8	0,5
aloqa va axborotlashtirish	36,8	0,6	62,8	0,8
moliya va sug'urta faoliyati	14,1	0,2	11,3	0,2
ko'chmas mulk bilan bog'liq ishlar	2,6	-	71,9	1,0
malakaviy, ilmiy va texnikaviy faoliyat	0,1	-	-	-
ma'muriy va qo'shimcha xizmatlar	-	-	1,7	-
davlat boshqaruvi va mudofaasi; majburiy ijtimoiy ta'minot	-	-	192,4	2,6
ta'lim	24,4	0,4	224,1	3,0
sog'liqni saqlash va ijtimoiy xizmatlar ko'rsatish	12,4	0,2	160,6	2,2
san'at, ko'ngil ochish va dam olish	-	-	13,5	0,2
uy-joy qurilishi	391,8	6,6	555,4	7,5
boshqa faoliyat turlari	1663,0	72,0	3146,0	43,0

**2022- yil yanvar-iyun oylarida asosiy kapitalga kiritilgan investitsiyalar
va kreditlarni iqtisodiy faoliyat turlari bo'yicha ulushi**
(umumiy hajmga nisbatan % hisobida)



Iqtisodiy faoliyat turlari bo'yicha tog'-kon sanoatida 25,9 mlrd. so'm (jami investitsiyalar hajmida 0,4 %) tashkil etdi. Uy-joy qurilishida 555,5 mlrd. so'm (7,5 %), ulgurji va chakana savdo, motorli transport vositalari va motosikllarni ta'mirlashda 8,6 mlrd. so'm (0,1 %), tashish va saqlashda 216,8 mlrd. so'm (2,9 %), qurilishda 368,1 mlrd. so'm (5,1 %), sog'liqni saqlash va ijtimoiy xizmatlar ko'rsatishda 160,6 mlrd. so'm (2,2 %), davlat boshqaruvi va mudofaasi;

majburiy ijtimoiy ta'minotda 192,4 mlrd. so'm (2,6 %), ta'limda 224,1 mlrd. so'm (3,0 %), yashash va ovqatlanish bo'yicha xizmatlarda 79,8 mlrd. so'm (0,5 %) investitsiyalar o'zlashtirildi.

Ijtimoiy soha obyektlari qurilishi

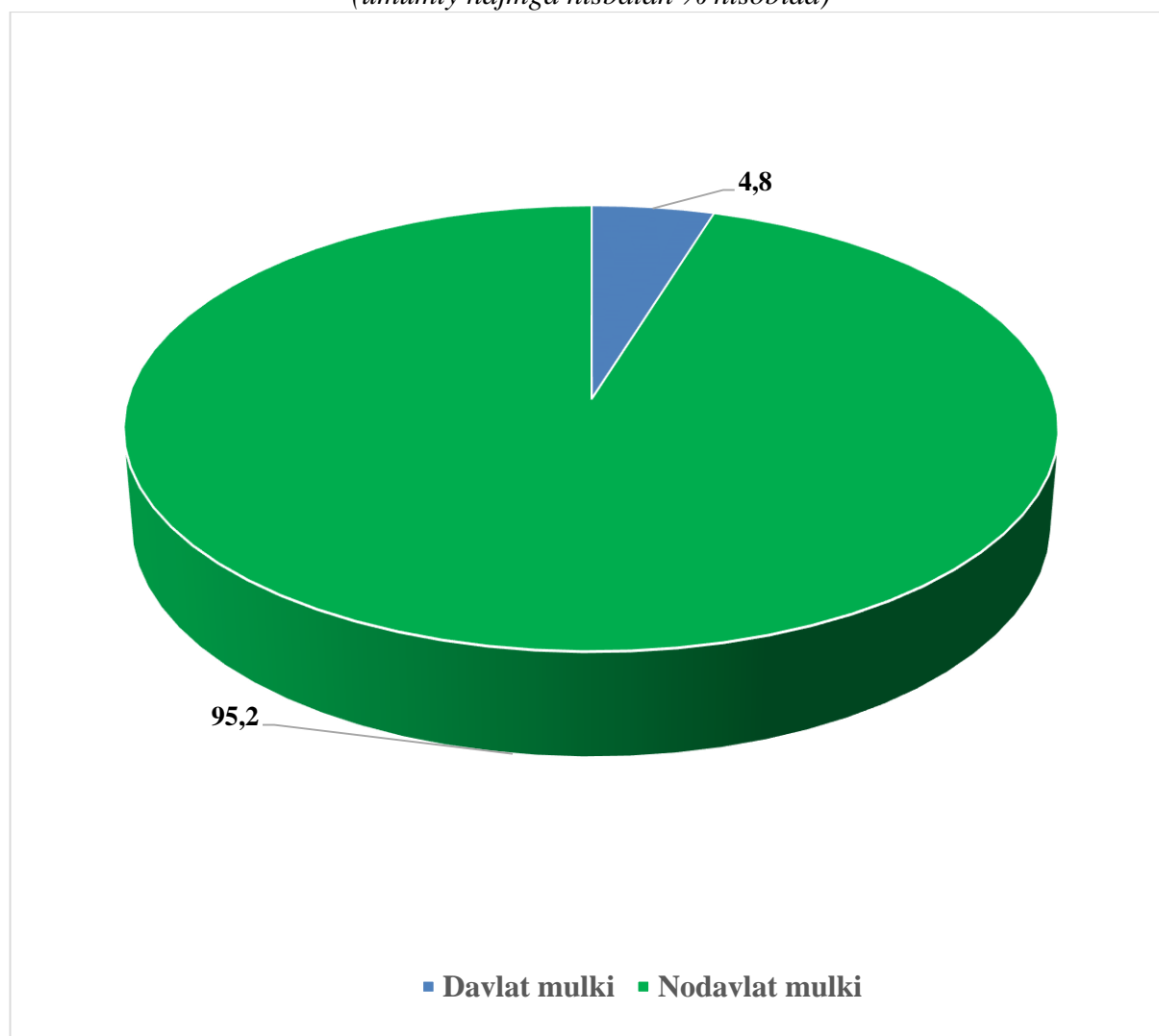
2022- yil yanvar-iyun oylarida umumiy maydoni 477,5 ming kv.m bo'lgan 2542 ta, shundan qishloq joylarida 288,0 ming kv.m 1146 ta uy-joylar foydalanishga topshirildi.

Qurilish faoliyati

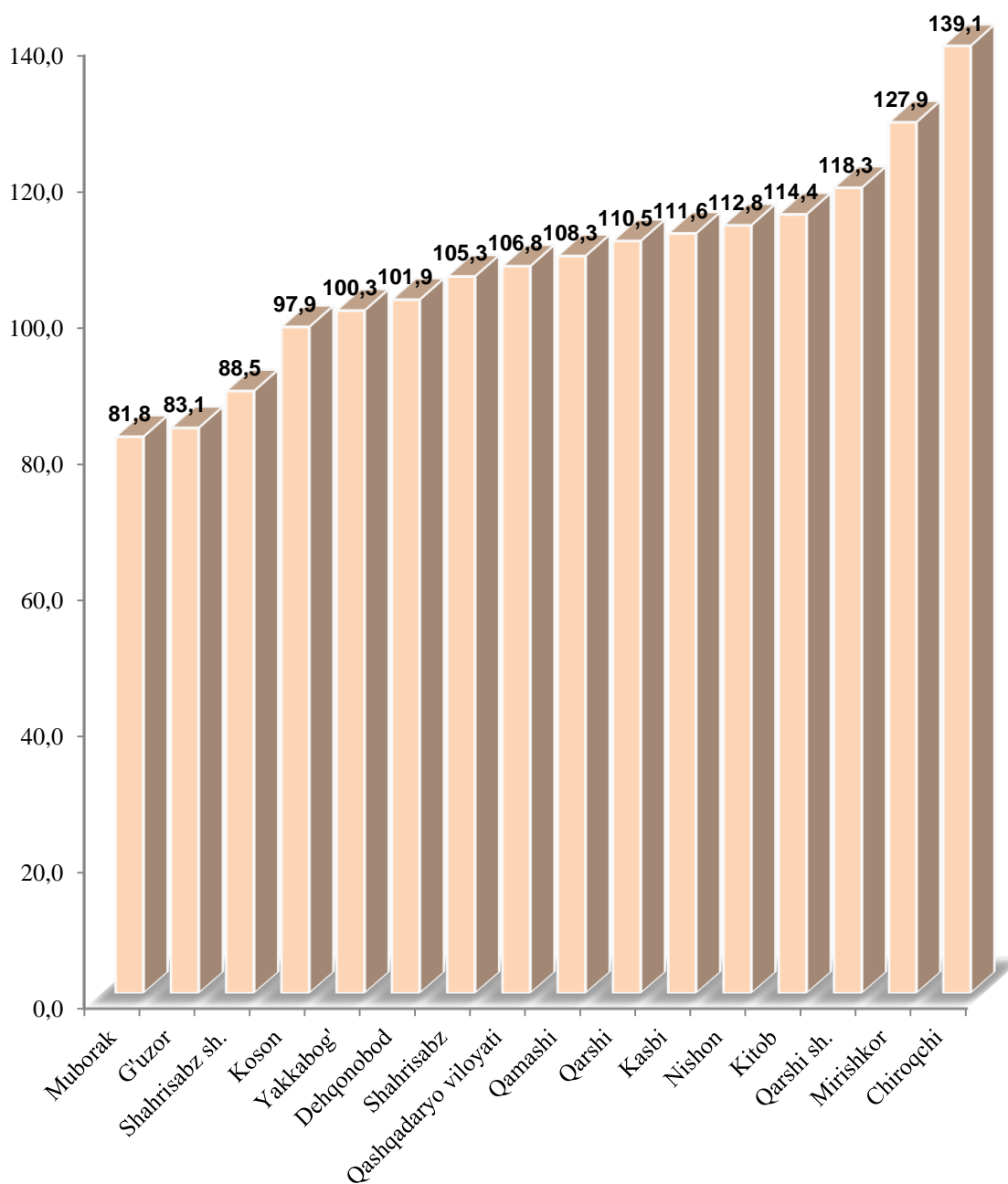
2022- yil yanvar-iyun oylarida 3454,0 mlrd. so'mlik qurilish ishlari bajarilgan bo'lib, o'sish sur'ati o'tgan yilning shu davriga nisbatan 106,8 % ni tashkil etdi.

Nodavlat mulkchilik shaklidagi tashkilotlar tomonidan 3289,6 mlrd. so'mlik qurilish ishlari amalga oshirilib, jami qurilish ishlari hajmidagi ulushi 95,2 % ni (2021- yil yanvar-iyun oyiga nisbatan o'sish sur'ati 122,7 % ni) tashkil qildi.

Mulkchilik shakllari bo'yicha qurilish tashkilotlarining o'z kuchlari bilan bajargan qurilish ishlari taqsimoti (umumiy hajmga nisbatan % hisobida)



Qurilish ishlari hajmining o'sish sur'ati
(2021- yilning yanvar-iyun oylariga nisbatan, %da)



Xususan yuqori o'sish sur'atlari Chiroqchi tumanida 139,1 %, Mirshikor tumanida 127,9 %, Qarshi shahrida 118,3 % kuzatildi. Muborak (81,8 %), G'uzor (83,1 %), Shahrisabz shahri (88,5 %), Koson (97,9 %) va Yakkabog' (100,3 %) tumanlarining o'sish sur'atlarida pasayish kuzatildi.