

VII. TASHQI IQTISODIY FAOLIYAT

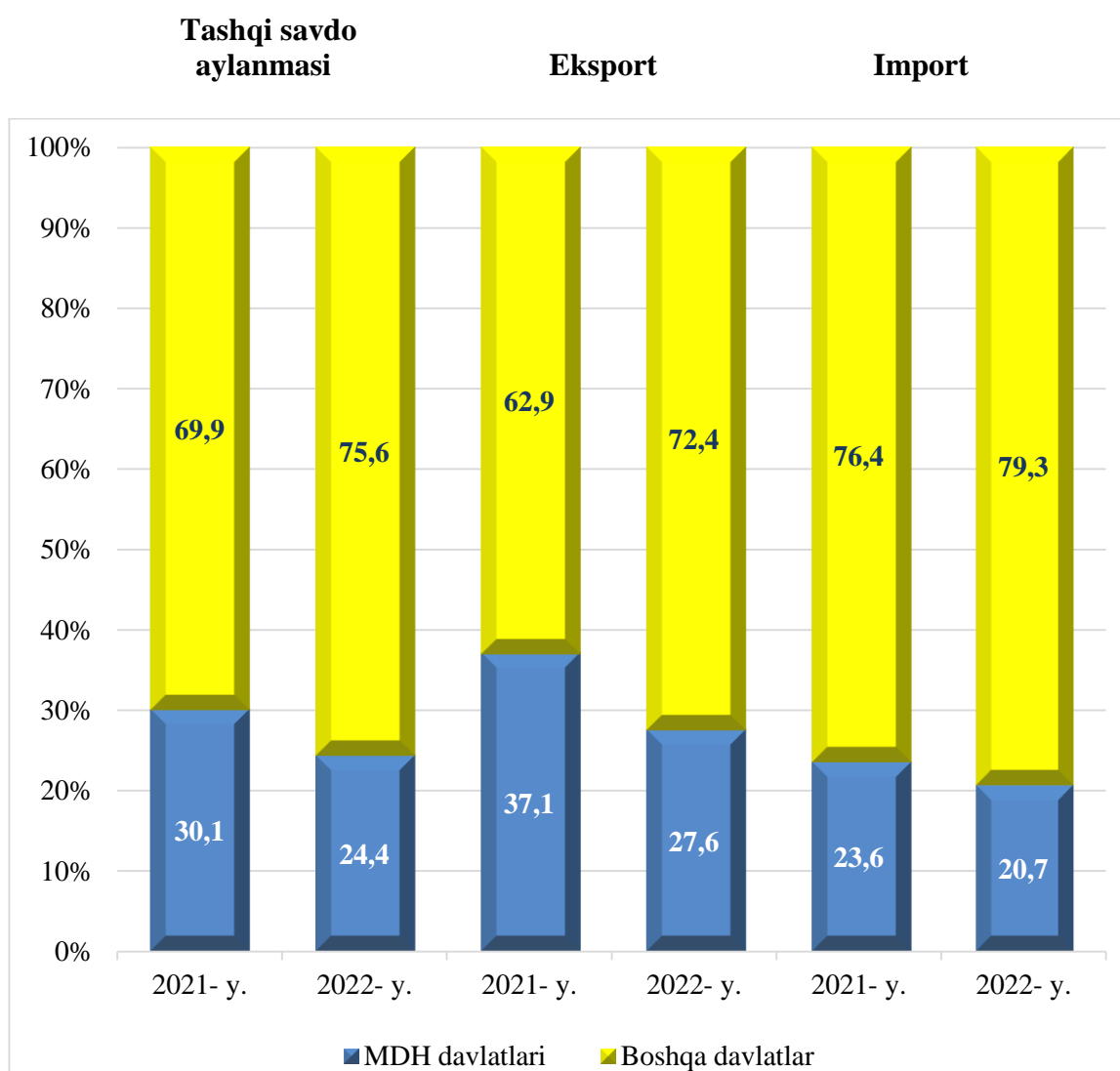
Qashqadaryo viloyati tashqi savdo aylanmasi 2022- yilning yanvar-iyunida **292,4** mln. AQSH dollari, jumladan eksport **157,0** mln. AQSH dollari, import **135,4** mln. AQSH dollari tashkil etdi.

Tashqi savdo saldosi **21,6 ga** teng bo'ldi, shu jumladan MDH davlatlari bilan **15,3** mln. AQSH dollari va boshqa davlatlar bilan **6,3** mln. AQSH dollari tashkil etdi.

Qashqadaryo viloyatining tashqi savdo aylanmasi (2022- yil yanvar-iyun)

	<i>mln. AQSH dollari</i>	<i>2021- yilning yanvar- iyuniga nisbatan, % hisobida</i>	<i>jamiga nisbatan ulushi, % hisobida</i>
Tashqi savdo aylanmasi	292,4	130,4	100,0
MDH davlatlari	71,3	105,6	24,4
boshqa davlatlar	221,1	141,1	75,6
Eksport	157,0	144,2	100,0
MDH davlatlari	43,3	107,3	27,6
boshqa davlatlar	113,7	166,0	72,4
Import	135,4	117,4	100,0
MDH davlatlari	28,0	103,1	20,7
boshqa davlatlar	107,4	121,8	79,3
Saldo	21,6	x	x
MDH davlatlari	15,2	x	x
boshqa davlatlar	6,3	x	x

**MDH va boshqa davlatlarning Qashqadaryo viloyatini
tashqi savdo aylanmasidagi ulushi
(yanvar-iyun)**

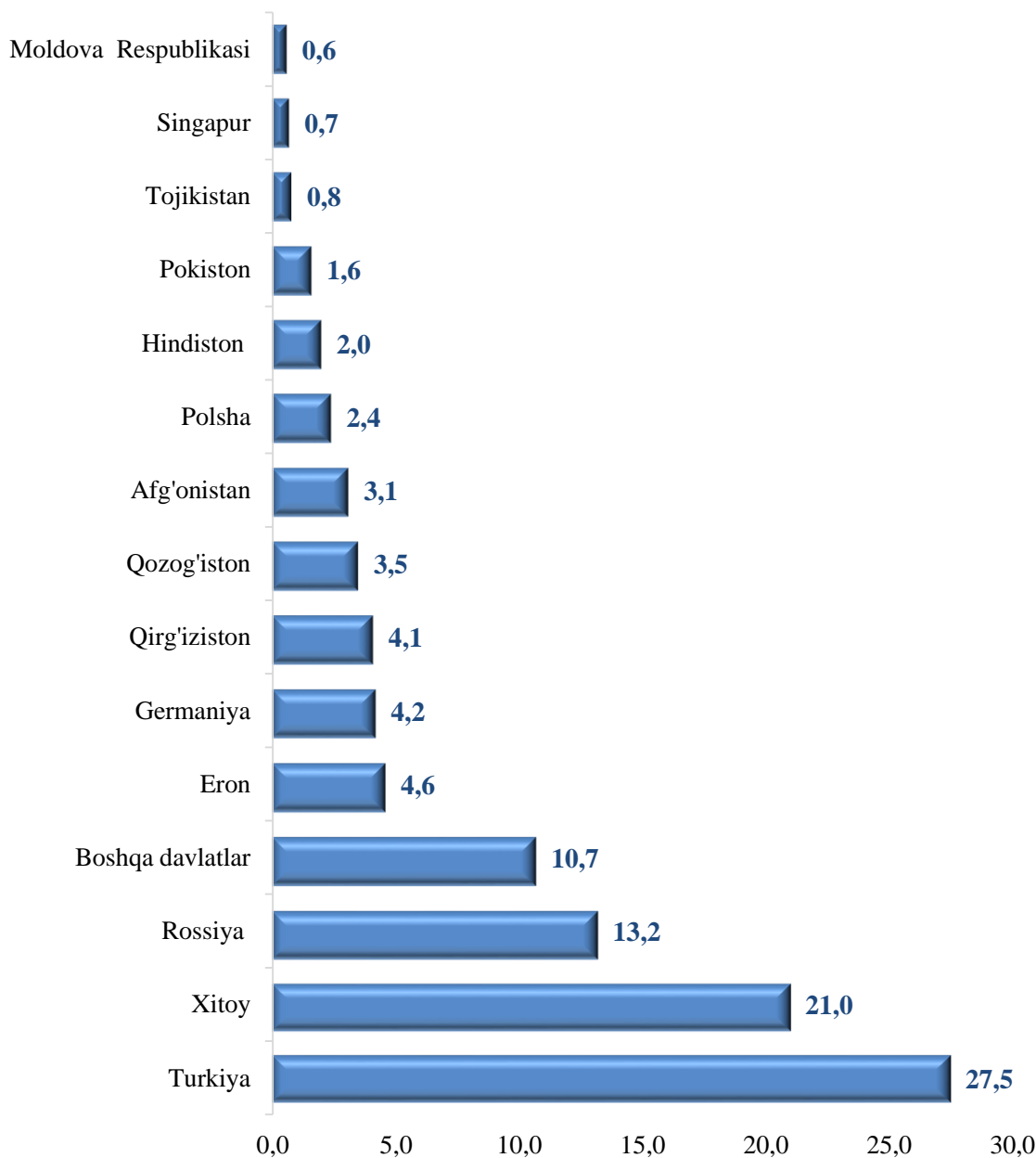


Qashqadaryo viloyatining 2022- yil yanvar-iyun oylarida tashqi savdo aylanmasidagi ulushining 24,4 %i MDH davlatlariga to‘g‘ri keladi qolgan 75,6 %i boshqa davlatlar hissasiga to‘g‘ri keldi. Bu ko‘rsatkichlar 2021- yilda mos ravishda 30,1 %i MDH davlatlariga to‘g‘ri kelgan bo‘lsa, qolgan 69,9 %i boshqa davlatlar hissasiga to‘g‘ri keldi. Qashqadaryo viloyatining MDH davlatlari bilan olib borilgan tashqi savdo aylanmasi 2022- yilning yanvar-iyun oylarida 71,3 mln. AQSH dollari tashkil qilgan bo‘lsa, o‘tgan yilning mos davriga nisbatan 3,8 mln. AQSH dollarga ko‘payish kuzatildi.

MDH davlatlari orasida Rossiya, Qozog‘iston, Tojikiston, Ukraina, Qirg‘iziston va Belorussiya davlatlari tashqi savdo aylanmasida asosiy hamkorlar hisoblanib, ularning jami tashqi savdo aylanmasidagi ulushi 22,7 % ni tashkil qiladi, boshqa davlatlar orasida Turkiya,

Xitoy, Pokiston, Afg'oniston, Eron, Germaniya va Polsha davlatlari tashqi savdo aylanmasida asosiy hamkorlar hisoblanib, ularning jami savdo aylanmasidagi ulushi 64,4 % ni tashkil qiladi.

Qashqadaryo viloyati tashqi savdo aylanmasida nisbatan katta ulushga ega bo'lgan davlatlar, foizda
(2022- yil yanvar-iyun)



Qashqadaryo viloyatining 2022- yil yanvar-iyun holatiga tashqi savdoda eng asosiy hamkor davlatlari Turkiya (27,5 %), Xitoy (21,0 %), Rossiya (13,2 %), Eron (4,6%), Germaniya (4,2%) hisoblanib, ularning jami tashqi savdo aylanmasidagi ulushi 70,5 % ni tashkil qiladi.

Dunyodagi mamlakatlar orasida eksportda hamkor davlatlar Turkiya, Rossiya, Xitoy, Eron, Qirg'iziston, Afg'oniston, Polsha, Qozog'iston hisoblanib, ularning jami eksportdagi

ulushi 86,2 % ni tashkil qiladi, importda esa hamkor davlatlar Xitoy, Rossiya, Turkiya, Germaniya, Qozog‘iston davlatlari hisoblanadi, hamda ularning ulushi 74,5 % ni tashkil qiladi.

**Qashqadaryo viloyati tashqi savdo aylanmasida nisbatan
katta ulushga ega bo‘lgan davlatlar**

(2022- yil yanvar-iyun)

ming AQSH dollari

Davlat nomi	Tashqi savdo aylanmasi	Eksport	Import	Tashqi savdo aylanmasi	
				ulushi, %	O‘zgarish sur‘ati, %
Jami	292 367,9	156 958,7	135 409,2	100,0	130,4
Rossiya	38595,6	24798,5	13797,1	13,2	142,4
Turkiya	80347,1	59710,8	20636,3	27,5	129,9
Xitoy	61261,0	12215,7	49045,3	21,0	142,0
Chexiya	1208,7	695,1	513,6	0,4	88,8
Qozog‘iston	10207,6	4272,7	5934,9	3,5	48,1
Tojikiston	2411,7	567,4	1844,3	0,8	47,9
Pokiston	4668,1	4483,3	184,8	1,6	91,7
Eron	13414,8	10321,9	3092,9	4,6	194,5
Germaniya	12419,0	1019,7	11399,3	4,2	2,3 m.
Afg‘oniston	9168,5	8980,1	188,4	3,1	100,4
Ukraina	2101,6	662,5	1439,1	0,7	43,8
Qirg‘iziston	12122,5	9204,4	2918,1	4,1	2,2 m.
Turkmaniston	1702,2	358,0	1344,2	0,6	76,0
Polsha	6914,5	5756,6	1157,9	2,4	3,2 m.
Hindiston	5832,9	2998,4	2834,5	2,0	5,5 m.
Koreya	1975,3	255,4	1719,9	0,7	74,7
Fransiya	512,5	107,6	404,9	0,2	17,1
Belorussiya	1216,3	647,9	568,4	0,4	173,6
Niderlandiya	1554,3	4,8	1549,5	0,5	196,6
Italiya	2235,2	723,4	1511,8	0,8	176,9

Davlat nomi	Tashqi savdo aylanmasi	Eksport	Import	Tashqi savdo aylanmasi	
				ulushi, %	O'zgarish sur'ati, %
Yaponiya	3561,5	161,5	3400,0	1,2	9,4 m.
Avstriya	627,3	19,9	607,4	0,2	70,9
Kanada	498,1	-	498,1	0,2	34,0
Singapur	2005,8	1952,6	53,2	0,7	3,6 m.
AQSH	882,0	5,0	877,0	0,3	108,4
Moldova	1726,1	1575,5	150,6	0,6	186,8
Latviya	156,9	102,0	54,9	0,1	18,8
Belgiya	2237,5	63,6	2173,9	0,8	15,5 m.
Misr	990,6	990,6	-	0,3	67,2
Litva	217,3	-	217,3	0,1	27,6
Birlashgan Arab Amirliklari	696,0	617,2	78,8	0,2	85,6
Vetnam	1326,7	1326,6	0,1	0,5	-
Argentina	157,5	-	157,5	0,1	54,4
Estoniya	240,1	-	240,1	0,1	3,5 m.
Shvetsiya	3,4	1,5	1,9	-	0,4
Gongkong	2030,6	-	2030,6	0,7	8,9 m.
Iroq	148,2	148,2	-	0,1	2,6 m.
Ozarbayjon	1157,2	1126,5	30,7	0,4	-
Gruziya	603,3	454,0	149,3	0,2	-
Isroil	60,9	0,4	60,5	-	52,5
Ekvador	238,9	-	238,9	0,1	77,0
Boshqa davlatlar	2932,6	629,4	2303,2	0,8	77,8

Qashqadaryo viloyatining eksport tarkibida tovarlar va xizmatlar guruhlarini bo'yicha yuqori ulush, asosan material turiga qarab klassifikatsiyalangan sanoat tovarlari 81,5 foiz, energo tashuvchi mahsulotlar 6,1 foiz, oziq-ovqat mahsulotlari va tirik hayvonlar 11,1 foizni tashkil qildi.

Eksport tarkibi

XSST tarkibi	Jami			MDH davlatlari			Boshqa davlatlar		
	mln. AQSH dollari	o'tgan yilga nisbatan, %da	umumiy hajmga nisbatan, %da	mln. AQSH dollari	o'tgan yilga nisbatan, %da	umumiy hajmga nisbatan, %da	mln. AQSH dollari	o'tgan yilga nisbatan, %da	umumiy hajmga nisbatan, %da
Jami eksport	157,0	144,2	100,0	43,3	107,3	100,0	113,7	166,0	100,0
shu jumladan:									
Oziq-ovqat mahsulotlari va tirik hayvonlar	17,4	95,1	11,1	9,1	66,2	21,0	8,3	181,4	7,3
Rangli va qora metallar	0,7	93,7	0,4	0,5	61,2	1,0	0,2	61,3	0,1
Kimyoviy vositalar va boshqa toifalarga kiritilmagan shunga o'xshash mahsulotlar	2,2	37,6	1,4	2,1	45,0	5,0	0,1	1,1	-
Energo tashuvchi	9,5	81,5	6,1	1,8	61,2	4,3	7,7	93,6	6,8
Mashinalar va transport asbob-uskunalar	1,2	3,1 m.	0,8	1,1	52,8	2,6	0,1	61,3	0,1
Turli xil boshqa buyumlar	124,0	184,3	78,9	27,5	192,1	63,5	96,5	182,2	84,9
Xizmatlar	2,0	42,0	1,3	1,1	36,0	2,6	0,9	54,0	0,8

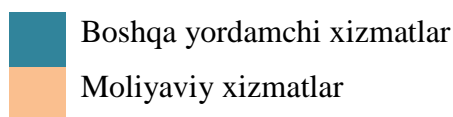
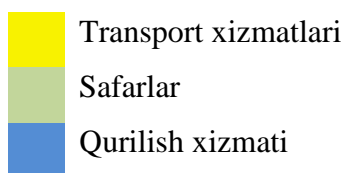
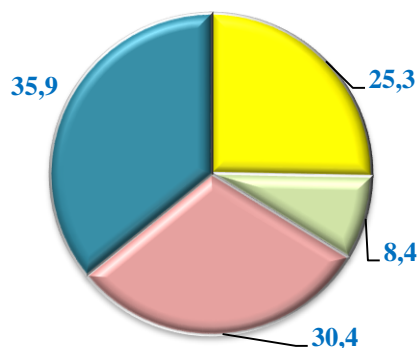
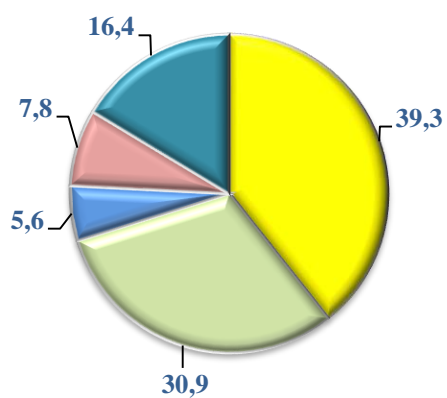
Import tarkibi

XSST tarkibi	Jami			MDH davlatlari			Boshqa davlatlar		
	mln. AQSH dollari	o'tgan yilga nisbatan, %da	umumiy hajmga nisbatan, %da	mln. AQSH dollari	o'tgan yilga nisbatan, %da	umumiy hajmga nisbatan, %da	mln. AQSH dollari	o'tgan yilga nisbatan, %da	umumiy hajmga nisbatan, %da
Jami Import	135,4	117,4	100,0	28,0	103,1	100,0	107,4	121,8	100,0
shu jumladan:									
Oziq-ovqat mahsulotlari va tirik hayvonlar	7,2	127,8	5,3	4,7	159,5	16,7	2,5	93,5	2,4
Rangli va qora metallar	5,5	61,8	4,1	1,0	18,0	3,5	4,5	128,6	4,2
Kimyoviy vositalar va boshqa toifalarga kiritilmagan shunga o'xshash mahsulotlar	15,1	105,0	11,1	3,7	137,7	13,1	11,4	97,5	10,6
Energo tashuvchi	3,8	156,3	2,8	3,2	142,5	11,5	0,6	0,3	0,6
Mashinalar va transport asbob-uskunalari	90,7	129,9	67,0	6,6	158,9	23,6	84,1	128,1	78,3
Turli xil tayyor buyumlar	13,0	92,0	9,7	8,8	90,7	31,6	4,2	95,0	3,9
Xizmatlar	0,1	-	-	-	-	-	-	-	-

Xizmatlar eksporti tarkibi, %da

2021- yil yanvar-iyun

2022- yil yanvar-iyun



Tovar va xizmatlar eksporti 2022- yilning yanvar-iyun oylarida 157,0 mln. AQSH dollarini tashkil etdi, shundan: xizmatlar eksporti 2,0 mln. AQSH dollarini tashkil etdi va jami eksport hajmining 1,3 % ini tashkil qildi.