

## VI. TRANSPORT

Mustaqillik yillarida transport va kommunikatsiya tizimini strategik rivojlantirish bo'yicha katta ishlar amalga oshirildi.

Mamlakatimizda yaratilgan samarali transport tizimi tashqi iqtisodiy aloqalarni rivojlantirish va boshqa mamlakatlar bilan integratsiyalashuv omilidir.

Yuk tashish. 2022- yil yanvar-dekabr oylarida barcha transport turlari tomonidan 44,6 mln. tonna yuk tashilgan bo'lib, bu o'tgan yilning shu davriga nisbatan 105,6 foizni tashkil etdi.

Yuk aylanmasi barcha transport turlari tomonidan 1319,9 mln.tn-km.ni tashkil qildi va 105,7 foizni tashkil etdi.

Yuk tashish va yuk aylanmasi transport turlari bo'yicha quyidagicha ifodalanadi:

### Transport turlari bo'yicha yuk tashish va yuk aylanmasi hajmi va o'sish sur'ati

	<i>2022- yil yanvar-dekabr</i>	<i>2021- yil yanvar-dekabrga nisbatan foiz hisobida</i>
<b>Tashilgan yuk, mln. tn</b>	<b>44,6</b>	<b>105,6</b>
<i>shu jumladan:</i>		
avtomobil transportida	<b>44,6</b>	<b>105,6</b>
<b>Yuk aylanmasi, mln. tn-km</b>	<b>1319,9</b>	<b>105,7</b>
<i>shu jumladan:</i>		
avtomobil transportida	<b>1319,9</b>	<b>105,7</b>

Yakka tartibdagi tadbirkorlarning mahsulotlari transportining yuk aylanmasi 2021- yil yanvar-dekabrga nisbatan 103,6 foizni tashkil etdi va 881,9 mln. tn-km. ni tashkil qildi. Yuk aylanmasining umumiy hajmida yakka tartibdagi tadbirkorlarning ulushi 66,8 foizni tashkil etdi (2021- yil yanvar-dekabrda 68,2 foiz).

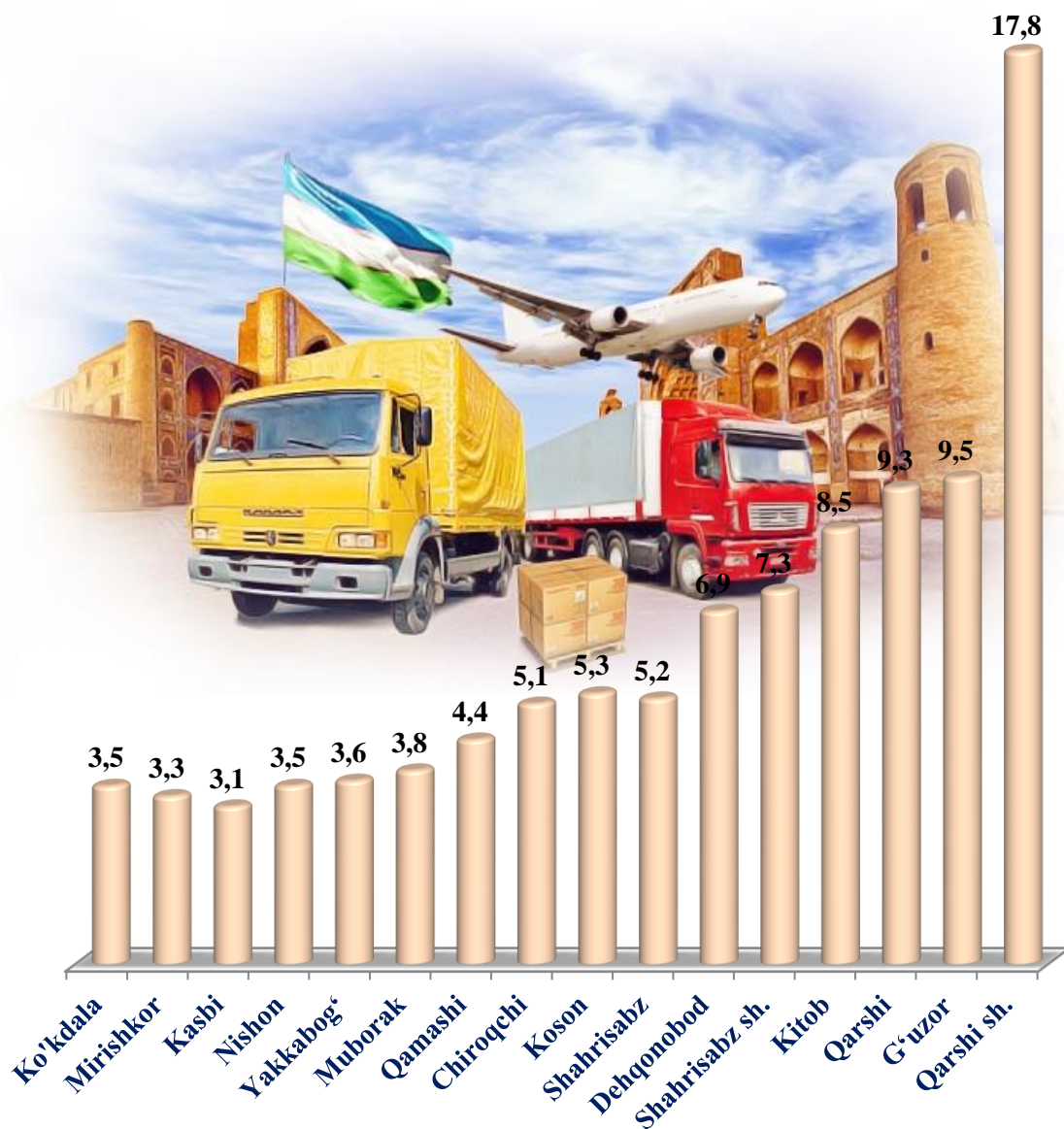
Qashqadaryo viloyatining shahar, tumanlarda tashilgan yuk bo'yicha yetakchi o'rinni Qarshi shahri (7929,3 ming tonna) egalladi. Shu bilan birga, eng yuqori tonna G'uzor (4240,5 ming tonna) va Qarshi (4140,5 ming tonna) tumanlarida kuzatildi.

**Tumanlar kesimida yuk tashish, ming tonna**  
(2022- yilning yanvar–dekabr oylarida)

	<i>ming tonna</i>	<i>2021- yil yanvar-dekabr-ga nisbatan foiz hisobida</i>	<i>jamiga nisbatan ulushi, foiz hisobida</i>
<b>Viloyat jami:</b>	<b>44 637,0</b>	<b>105,6</b>	<b>100,0</b>
Qarshi sh.	7 929,3	104,9	17,7
Shahrisabz sh.	3 258,5	105,6	7,3
<i>tumanlar:</i>			
G‘uzor	4 240,5	104,5	9,5
Dehqonobod	3 080,1	104,1	6,9
Qamashi	1 980,4	106,5	4,4
Qarshi	4 140,5	103,2	9,3
Koson	2 376,5	106,7	5,3
Kitob	3 794,1	104,4	8,5
Mirishkor	1 453,7	109,3	3,3
Muborak	1 696,2	106,5	3,8
Nishon	1 558,4	108,8	3,5
Kasbi	1 383,7	108,3	3,1
Ko‘kdala	1 555,2	107,9	3,5
Chiroqchi	2 276,5	107,8	5,1
Shahrisabz	2 321,1	105,6	5,2
Yakkabog‘	1 592,3	107,7	3,6

Ko'rsatilgan yuk tashishda eng kichik tonna quyidagi tumanlar Kasbi (1383,7 ming tonna), Mirishkor (1453,7 ming tonna), Ko'kdala (1555,2 ming tonna) tumanlari hissasiga to'g'ri keldi.

**Tashilgan yukning umumiy hajmida hududlarning ulushi, % da**  
(2022- yil yanvar-dekabr)



Hududlar bo'yicha tashilgan yukning yuqori ulushi bo'yicha yetakchi o'rinni Qarshi shahri (17,8 foiz) egalladi. Shu bilan birga G'uzor (9,5 foiz), Qarshi (9,3) va Kitob (8,5 foiz) tumanlarida kuzatildi.

Viloyatning yuk aylanmasi hajmida yetakchi o'rinni Qarshi shahar (169,6 mln. tonna-km) egalladi. Shu bilan birga eng yuqori ko'rsatkich bilan Dehqonobod (122,1 mln. tonna-km) va Kitob (121,1 mln. tonna-km) tumanlarida kuzatildi.

**Hududlar kesimida yuk aylanmasi**  
(2022- yilning yanvar-dekabr oylarida)

*mln. tonna-km*

	<i>Mln. tonna-km</i>	<i>2021- yil yanvar- dekabrga nisbatan foiz hisobida</i>	<i>jamiga nisbatan ulushi, foiz hisobida</i>
<b>Viloyat jami:</b>	<b>1319,9</b>	<b>105,7</b>	<b>100,0</b>
Qarshi sh.	169,6	105,9	12,8
Shahrisabz sh.	91,1	105,7	6,9
<i>tumanlar:</i>			
Gʻuzor	85,8	104,1	6,5
Dehqonobod	122,1	104,0	9,2
Qamashi	65,7	107,3	5,0
Qarshi	98,0	104,6	7,4
Koson	74,2	106,1	5,6
Kitob	121,1	104,2	9,2
Mirishkor	35,3	108,7	2,7
Muborak	83,2	105,7	6,3
Nishon	61,7	107,4	4,7
Kasbi	56,8	108,2	4,3
Koʻkdala	45,9	108,0	3,5
Chiroqchi	67,0	107,3	5,1
Shahrisabz	100,0	104,0	7,6
Yakkabogʻ	42,6	107,2	3,2

Koʻrsatilgan yuk aylanmasidagi eng kichik tonna-km quyidagi hududlar Mirishkor (35,3 mln. tonna-km), Yakkabogʻ (42,6 mln. tonna-km) va Koʻkdala (45,9 mln. tonna-km) tumanlari hissasiga toʻgʻri keldi.

## Tashilgan yuk aylanmasining umumiy hajmida hududlarning ulushi, foiz hisobida (2022- yil yanvar-dekabr)



Hududlar bo'yicha tashilgan yuk aylanmasining yuqori ulushi bo'yicha yetakchi o'rinni Qarshi shahar (12,8 foiz) egalladi. Shu bilan birga Dehqonobod (9,2 foiz), Kitob (9,2 foiz) va Shahrisabz (7,6 foiz) tumanlarida kuzatildi.

Yo'lovchi tashish. 2022- yil yanvar-dekabrda barcha transport turlari tomonidan 324,8 mln. kishi tashilgan bo'lib, bu ko'rsatkich o'tgan yilning shu davriga nisbatan 105,5 foizni tashkil etdi. Yo'lovchi aylanmasi ushbu davrda 103,8 foizga teng bo'lib, 10049,2 mln. yo'lovchi-km. ni tashkil qildi.

### Transport turlari bo'yicha yo'lovchi tashish va yo'lovchi aylanmasi hajmi va o'sish sur'ati

	2022- yil yanvar-dekabr	2021- yil yanvar-dekabr nisbatan foiz hisobida
<b>Transportda tashilgan yo'lovchilar, mln.kishi</b>	<b>324,8</b>	<b>105,5</b>
<i>shu jumladan: avtomobil transportida</i>	324,8	105,5
<b>Yo'lovchi aylanmasi, mln. yo'lovchi-km</b>	<b>10 049,2</b>	<b>103,8</b>
<i>shu jumladan: avtomobil transportida</i>	10 049,2	103,8

Jami avtomobil transportidagi yo'lovchi aylanmasi 2021- yil yanvar-dekabrga nisbatan 3,8 foizga o'sdi va 10049,2 mln. yo'lovchi-km.ni tashkil qildi.

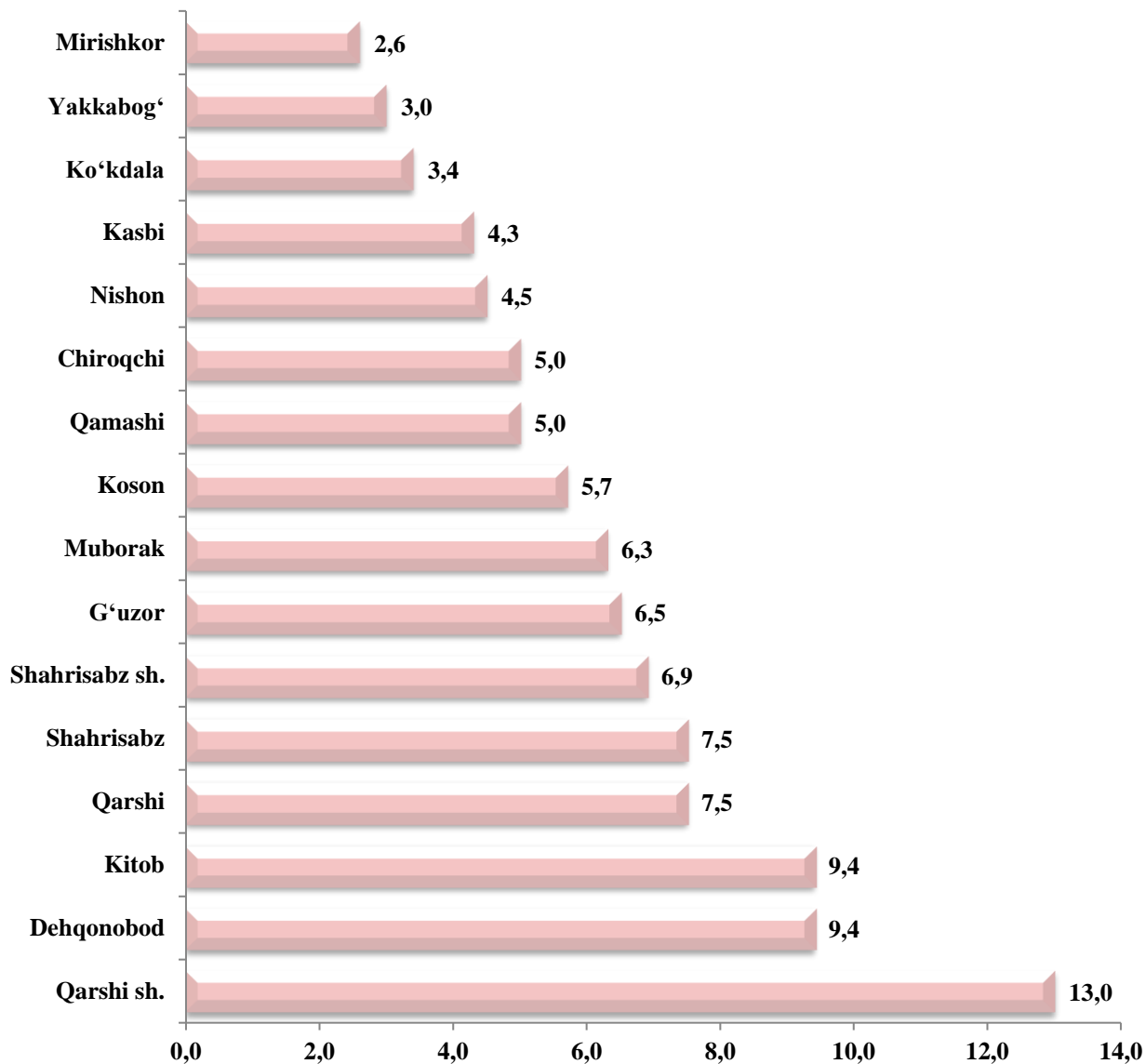
Viloyatning tuman, shaharlar bo'yicha tashilgan yo'lovchi bo'yicha yetakchi o'rinni Qarshi shahri (42,2 mln. kishi) egalladi. Shu bilan birga, eng yuqori ko'rsatkich bilan Kitob va Dehqonobod tumanlarida mos tavishta (30,5 mln. kishi) kuzatildi.

### Hududlar kesimida yo'lovchi tashish, mln. kishi (2022- yilning yanvar–dekabr)

	<i>mln. kishi</i>	<i>2021- yil yanvar-dekabrga nisbatan foiz hisobida</i>	<i>jamiga nisbatan ulushi, foiz hisobida</i>
<b>Viloyat jami:</b>	<b>324,8</b>	<b>105,5</b>	<b>100,0</b>
Qarshi sh.	42,2	106,3	13,0
Shahrisabz sh.	22,4	105,5	6,9
<i>tumanlar:</i>			
G'uzor	21,1	103,9	6,5
Dehqonobod	30,5	105,5	9,4
Qamashi	16,3	107,6	5,0
Qarshi	24,4	105,5	7,5
Koson	18,5	107,3	5,7
Kitob	30,5	106,6	9,4
Mirishkor	8,5	105,5	2,6
Muborak	20,5	105,5	6,3
Nishon	14,6	103,2	4,5
Kasbi	14,0	108,0	4,3
Ko'kdala	11,0	105,5	3,4
Chiroqchi	16,2	105,5	5,0
Shahrisabz	24,4	102,7	7,5
Yakkabog'	9,7	102,1	3,0

Ko'rsatilgan yo'lovchi tashishda eng kichik quyidagi hududlar Mirishkor (8,5 mln. kishi), Yakkabog' (9,7 mln. kishi) va Ko'kdala (11,0 mln. kishi) tumanlari hissasiga to'g'ri keldi.

**Tashilgan yo'lovchining umumiy hajmida hududlarning ulushi, % da**  
(2022- yil yanvar-dekabr)



Hududlar bo'yicha tashilgan yo'lovchining yuqori ulushi bo'yicha yetakchi o'rinni Qarshi shahri (13,0 foiz) egalladi. Shu bilan birga, eng yuqori ko'rsatkich bilan Dehqonobod (9,4 foiz), Kitob (9,4 foiz) va Qarshi (7,5 foiz) tumanlarida kuzatildi.

Viloyatning yo'lovchi aylanmasi hajmida yetakchi o'rinni Qarshi shahri (1085,3 mln. yo'lovchi-km) shahri egalladi. Shu bilan birga eng yuqori ko'rsatkich bilan Shahrisabz sh (793,9 mln. yo'lovchi-km), Dehqonobod (763,3 mln. yo'lovchi-km) tumanlarida kuzatildi.

**Hududlar kesimida yo‘lovchi aylanmasi**

(2022- yil yanvar-dekabr oylarida)

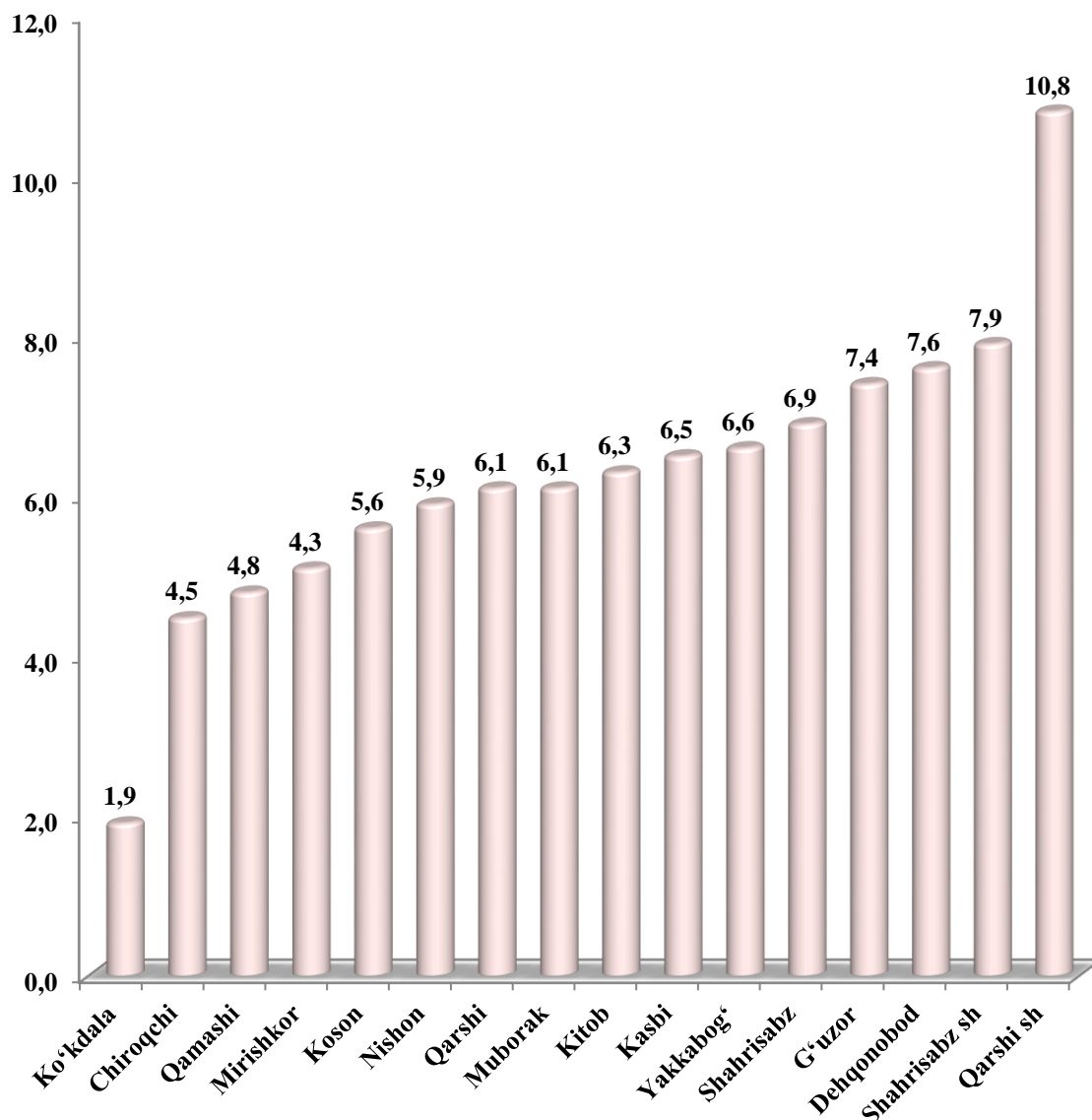
*mln. yo‘lovchi-km*

	<i>mln. yo‘lovchi-km</i>	<i>2021- yil yanvar-dekabrga nisbatan foiz hisobida</i>	<i>jamiga nisbatan ulushi, foiz hisobida</i>
<b>Viloyat jami:</b>	<b>10049,2</b>	<b>103,8</b>	<b>100,0</b>
Qarshi sh.	1085,3	105,6	10,8
Shahrisabz sh.	793,9	104,1	7,9
<i>tumanlar:</i>			
G‘uzor	743,6	106,8	7,4
Dehqonobod	763,7	103,7	7,6
Qamashi	482,4	102,8	4,8
Qarshi	613,0	101,9	6,1
Koson	562,8	102,7	5,6
Kitob	633,1	102,5	6,3
Mirishkor	512,5	103,1	5,1
Muborak	613,0	102,8	6,1
Nishon	592,9	104,6	5,9
Kasbi	653,2	103,7	6,5
Ko‘kdala	193,0	103,1	1,9
Chiroqchi	450,2	103,3	4,5
Shahrisabz	693,4	104,9	6,9
Yakkabog‘	663,2	104,7	6,6



Ko'rsatilgan yo'lovchi aylanmasidagi eng kichik yo'lovchi-km quyidagi hududlar Ko'kdala (193,0 mln. yo'lovchi-km), Chiroqchi (450,2 mln. yo'lovchi-km), Qamashi (482,4 mln. yo'lovchi-km) va tumanlari hissasiga to'g'ri keldi.

**Tashilgan yo'lovchi aylanmasining  
umumiy hajmida hududlarning ulushi, foiz hisobida**  
(2022- yil yanvar-dekabr)



Hududlar bo'yicha yuk aylanmasining yuqori ulushi bo'yicha yetakchi o'rinni Qarshi shahri (10,8 foiz) bilan egalladi. Shu bilan birga eng yuqori ko'rsatkich Dehqonobod tumanida (7,6 foiz), G'uzor tumanida (7,4 foiz) va Shahrisabz shahrida (7,9 foiz) kuzatildi.