

VII. TASHQI IQTISODIY FAOLIYAT

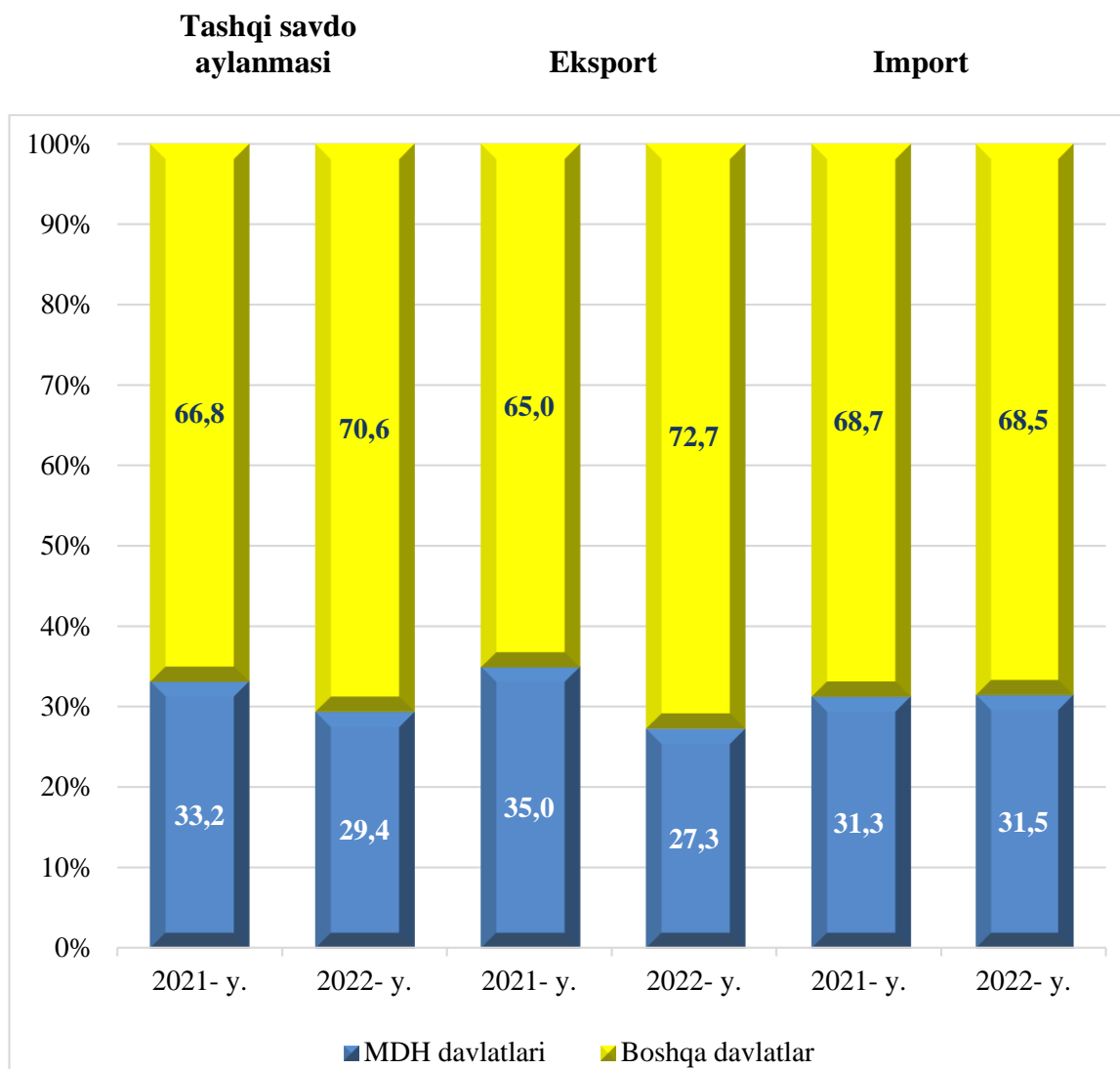
Qashqadaryo viloyati tashqi savdo aylanmasi 2022- yilning yanvar-martida **146,8** mln. AQSH dollari, jumladan eksport **73,4** mln. AQSH dollari, import **73,4** mln. AQSH dollari tashkil etdi.

Tashqi savdo saldosi nolga teng bo'ldi, shu jumladan MDH davlatlari bilan **-3,1** mln. AQSH dollari va boshqa davlatlar bilan **3,1** mln. AQSH dollari tashkil etdi.

Qashqadaryo viloyatining tashqi savdo aylanmasi (2022- yil yanvar-mart)

	<i>mln. AQSH dollari</i>	<i>2021- yilning yanvar- martiga nisbatan, % hisobida</i>	<i>jamiga nisbatan ulushi, % hisobida</i>
Tashqi savdo aylanmasi	146,8	159,9	100,0
MDH davlatlari	43,2	141,4	29,4
boshqa davlatlar	103,6	169,1	70,6
Eksport	73,4	152,1	100,0
MDH davlatlari	20,0	118,6	27,3
boshqa davlatlar	53,4	170,1	72,7
Import	73,4	168,5	100,0
MDH davlatlari	23,1	169,6	31,5
boshqa davlatlar	50,3	168,0	68,5
Saldo	-	x	x
MDH davlatlari	-3,1	x	x
boshqa davlatlar	3,1	x	x

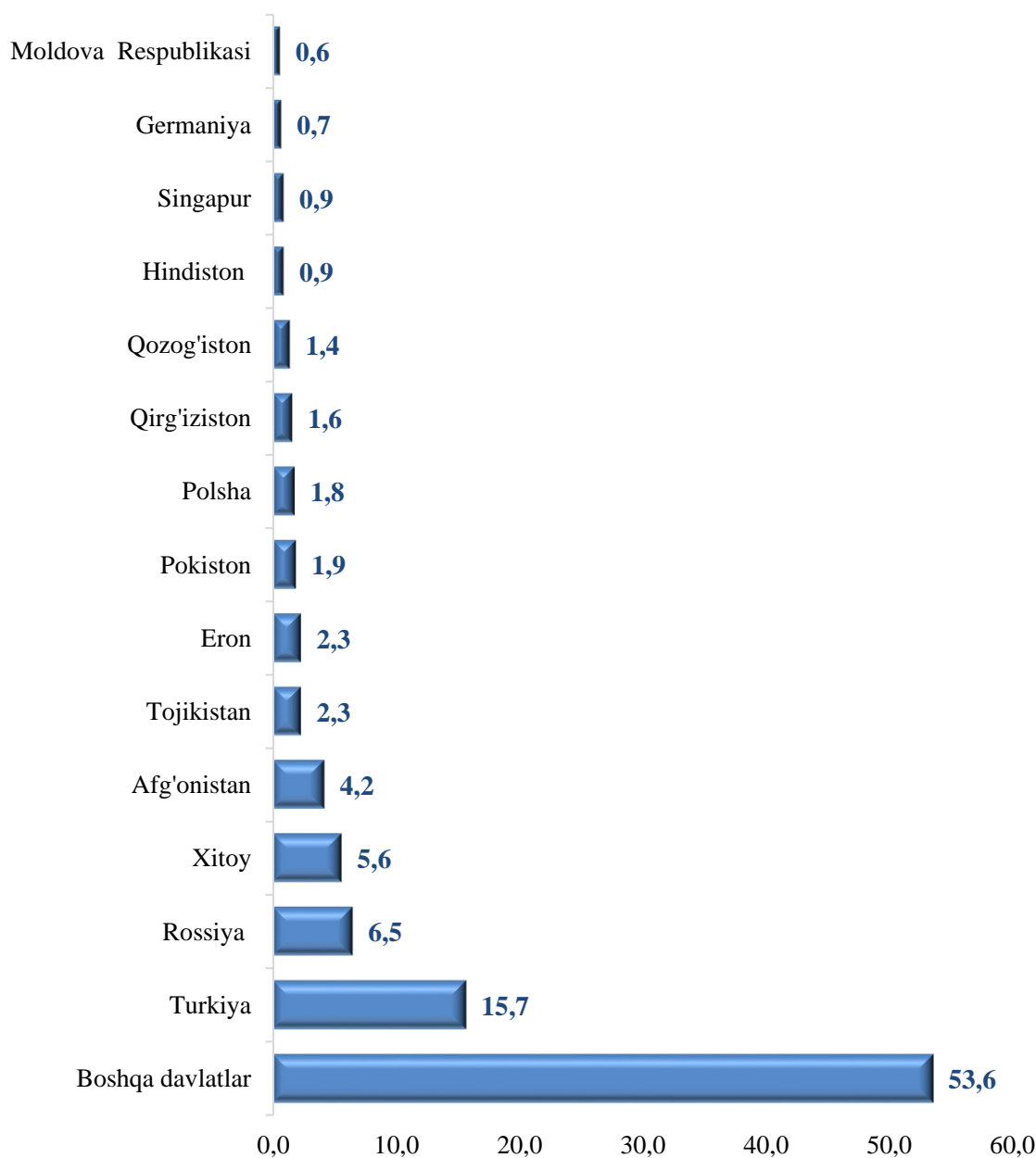
**MDH va boshqa davlatlarning Qashqadaryo viloyatini
tashqi savdo aylanmasidagi ulushi
(yanvar-mart)**



Qashqadaryo viloyatining 2022- yil yanvar-mart oylarida tashqi savdo aylanmasidagi ulushining 29,4 %i MDH davlatlariga to‘g‘ri keladi qolgan 70,6 %i boshqa davlatlar hissasiga to‘g‘ri keldi. Bu ko‘rsatkichlar 2021- yilda mos ravishda 33,2 %i MDH davlatlariga to‘g‘ri kelgan bo‘lsa, qolgan 66,8i % boshqa davlatlar hissasiga to‘g‘ri keldi. Qashqadaryo viloyatining MDH davlatlari bilan olib borilgan tashqi savdo aylanmasi 2022- yilning yanvar-mart oylarida 146,8 mln. AQSH dollari tashkil qilgan bo‘lsa, o‘tgan yilning mos davriga nisbatan 55,0 mln. AQSH dollarga ko‘payish kuzatildi.

MDH davlatlari orasida Rossiya, Qozog‘iston, Tojikiston, Ukraina, Qirg‘iziston va Belorussiya davlatlari tashqi savdo aylanmasida asosiy hamkorlar hisoblanib, ularning jami tashqi savdo aylanmasidagi ulushi 25,0 % ni tashkil qiladi, boshqa davlatlar orasida Turkiya, Xitoy, Shveysariya, Pokiston, Afg‘oniston, Eron, Germaniya va Polsha davlatlari hisoblanadi.

**Qashqadaryo viloyati tashqi savdo aylanmasida nisbatan
katta ulushga ega bo'lgan davlatlar, foizda**
(2022- yil yanvar-mart)



Qashqadaryo viloyatining 2022- yil yanvar-mart holatiga tashqi savdoda eng asosiy hamkor davlatlari Turkiya (15,7 %), Rossiya (6,5 %), Xitoy (5,6 %), Afg'oniston (4,2 %), hisoblanib, ularning jami tashqi savdo aylanmasidagi ulushi 27,8 % ni tashkil qiladi.

Dunyodagi mamlakatlar orasida eksportda hamkor davlatlar Turkiya, Rossiya, Xitoy, Afg'oniston, Tojikiston, Eron, Pokiston, Polsha, Qirg'iziston hisoblanib, ularning jami eksportdagi ulushi 52,5 % ni tashkil qiladi, importda esa hamkor davlatlar Xitoy, Rossiya, Turkiya, Germaniya, Qozog'iston va Yaponiya davlatlari hisoblanadi, hamda ularning ulushi 78,2 % ni tashkil qiladi.

**Qashqadaryo viloyati tashqi savdo aylanmasida nisbatan
katta ulushga ega bo'lgan davlatlar**
(2022- yil yanvar-mart)

ming AQSH dollari

Davlat nomi	Tashqi savdo aylanmasi	Eksport	Import	Tashqi savdo aylanmasi	
				ulushi, %	O'zgarish sur'ati, %
Jami	146748,8	73373,9	73374,9	100,0	159,9
Rossiya	24214,8	9598,8	14616,0	6,5	2,6 m.
Turkiya	30928,9	22980,3	7948,6	15,7	164,9
Xitoy	29804,5	8260,5	21544,0	5,6	156,2
Chehiya	496,1	240,9	255,2	0,2	138,4
Qozog'iston	5731,7	2069,5	3662,2	1,4	50,8
Tojikistan	5199,6	3417,8	1781,8	2,3	4,8 m.
Pokiston	2872,9	2734,2	138,7	1,9	167,7
Eron	5940,9	3360,9	2580,0	2,3	158,5
Germaniya	6718,4	1019,7	5698,7	0,7	43,2
Afg'oniston	6261,1	6160,7	100,4	4,2	5,2 m.
Ukraina	1505,3	507,7	997,6	0,3	64,6
Qirg'iziston	3048,5	2353,6	694,9	1,6	107,8
Turkmaniston	1476,2	200,6	1275,6	0,1	118,7
Polsha	3270,7	2588,2	682,5	1,8	5,6 m.
Hindiston	2197,6	1286,7	910,9	0,9	2,5 m.
Koreya	1376,4	155,8	1220,6	0,1	2,0 m.
Fransiya	165,4	-	165,4	0,1	3,4 m.
Belorussiya	418,5	337,3	81,2	0,2	101,3
Niderlandiya	707,1	-	707,1	0,3	-
Italiya	1135,2	406,6	728,6	0,3	132,1
Yaponiya	3427,8	169,0	3258,8	0,1	34,0 m.
Avstriya	160,2	-	160,2	0,1	-

Davlat nomi	Tashqi savdo aylanmasi	Eksport	Import	Tashqi savdo aylanmasi	
				ulushi, %	O'zgarish sur'ati, %
Kanada	197,2	-	197,2	0,1	22,3
Singapur	1417,3	1376,4	40,9	0,9	-
AQSH	234,7	2,9	231,8	0,1	2,0 m.
Moldova	865,4	865,4	-	0,6	41,0 m.
Latviya	88,7	88,7	-	-	13,6
Belgiya	1908,5	-	1908,5	1,1	14,0 m.
Misr	695,5	695,5	-	0,5	89,9
Litva	175,6	-	175,6	0,1	59,8
Birlashgan Arab Amirliklari	501,2	457,3	43,9	0,3	109,1
Vetnam	576,7	576,6	0,1	0,4	-
Argentina	157,1	-	157,1	0,1	3,2 m.
Estoniya	7,6	-	7,6	-	11,1
Shvetsiya	2,2	0,3	1,9	-	12,6
Gongkong	702,0	-	702,0	0,5	4,9 m.
Iroq	148,2	148,2	-	0,1	4,2 m.
Ozarbayjon	678,8	678,8	-	0,5	-
Gruziya	282,4	133,1	149,3	0,2	-
Isroil	0,2	0,2	-	-	3,7
Ekvador	139,0	-	139,0	0,1	67,9
Boshqa davlatlar	308,2	308,2	-	47,5	5,6 m.

Qashqadaryo viloyatining eksport tarkibida tovarlar va xizmatlar guruhlarini bo'yicha yuqori ulush, asosan material turiga qarab klassifikatsiyalangan sanoat tovarlari 71,4 foiz, energo tashuvchi mahsulotlar 13,4 foiz, oziq-ovqat mahsulotlari va tirik hayvonlar 13,6 foizni tashkil qildi.

Eksport tarkibi

XSST tarkibi	Jami			MDH davlatlari			Boshqa davlatlar		
	mln. AQSH dollari	o'tgan yilga nisbatan, %da	umumiy hajmga nisbatan, %da	mln. AQSH dollari	o'tgan yilga nisbatan, %da	umumiy hajmga nisbatan, %da	mln. AQSH dollari	o'tgan yilga nisbatan, %da	umumiy hajmga nisbatan, %da
Jami eksport	73,3	152,1	100,0	20,0	118,6	100,0	53,3	170,1	100,0
shu jumladan:									
Oziq-ovqat mahsulotlari va tirik hayvonlar	10,0	183,6	13,6	4,7	144,8	23,5	5,3	2,4 m.	9,9
Rangli va qora metallar	0,5	109,2	0,7	0,5	91,0	2,5	-	-	-
Kimyoviy vositalar va boshqa toifalarga kiritilmagan shunga o'xshash mahsulotlar	0,5	8,1	0,7	0,5	9,6	2,5	-	-	-
Energo tashuvchi	9,8	142,8	13,4	4,6	91,0	23,0	5,2	103,9	9,8
Mashinalar va transport asbob-uskunalar	0,6	3,3 m.	0,8	0,6	2,5 m.	3,0	-	-	-
Turli xil boshqa buyumlar	50,7	184,4	69,2	8,5	162,5	42,5	42,2	189,2	79,2
Xizmatlar	1,2	60,5	1,6	0,6	59,9	3,0	0,6	61,2	1,1

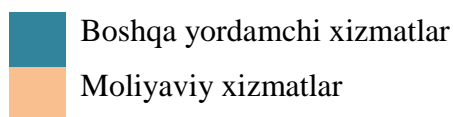
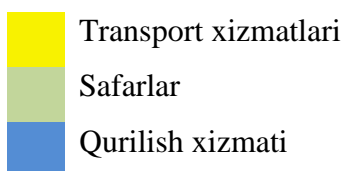
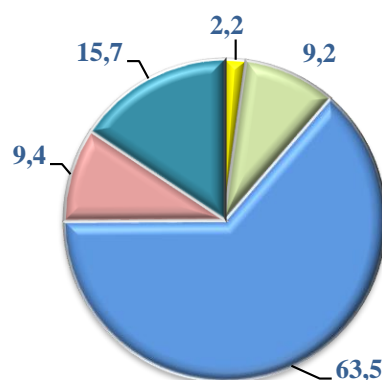
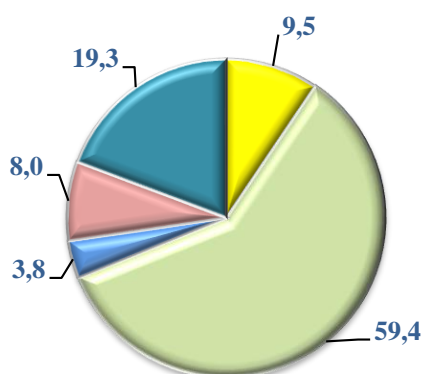
Import tarkibi

XSST tarkibi	Jami			MDH davlatlari			Boshqa davlatlar		
	mln. AQSH dollari	o'tgan yilga nisbatan, %da	umumiy hajmga nisbatan, %da	mln. AQSH dollari	o'tgan yilga nisbatan, %da	umumiy hajmga nisbatan, %da	mln. AQSH dollari	o'tgan yilga nisbatan, %da	umumiy hajmga nisbatan, %da
Jami eksport	73,4	168,5	100,0	23,1	169,6	100,0	50,3	168,0	100,0
shu jumladan:									
Oziq-ovqat mahsulotlari va tirik hayvonlar	4,6	195,0	6,3	3,2	2,6 m.	13,9	1,4	126,4	2,8
Rangli va qora metallar	2,8	36,2	3,8	0,5	10,6	2,2	2,3	86,2	4,6
Kimyoviy vositalar va boshqa toifalarga kiritilmagan shunga o'xshash mahsulotlar	6,6	146,7	9,0	2,0	175,6	8,6	4,6	160,5	9,2
Energo tashuvchi	2,5	2,9 m.	3,4	2,4	3,4 m.	10,4	0,1	100,1	0,2
Mashinalar va transport asbob-uskunalari	51,0	2,2 m.	69,5	11,0	4,9 m.	47,6	40,0	194,5	79,5
Turli xil tayyor buyumlar	5,9	101,9	8,0	4,0	127,3	17,3	1,9	70,2	3,7
Xizmatlar	-	-	-	-	-	-	-	-	-

Xizmatlar eksporti tarkibi, %da

2021- yil yanvar-mart

2022- yil yanvar-mart



Tovar va xizmatlar eksporti 2022- yilning yanvar-mart oylarida 146,8 mln. AQSH dollarini tashkil etdi, shundan: xizmatlar eksporti 1,2 mln. AQSH dollarini tashkil etdi va jami eksport hajmining 0,8 % ini tashkil qildi.