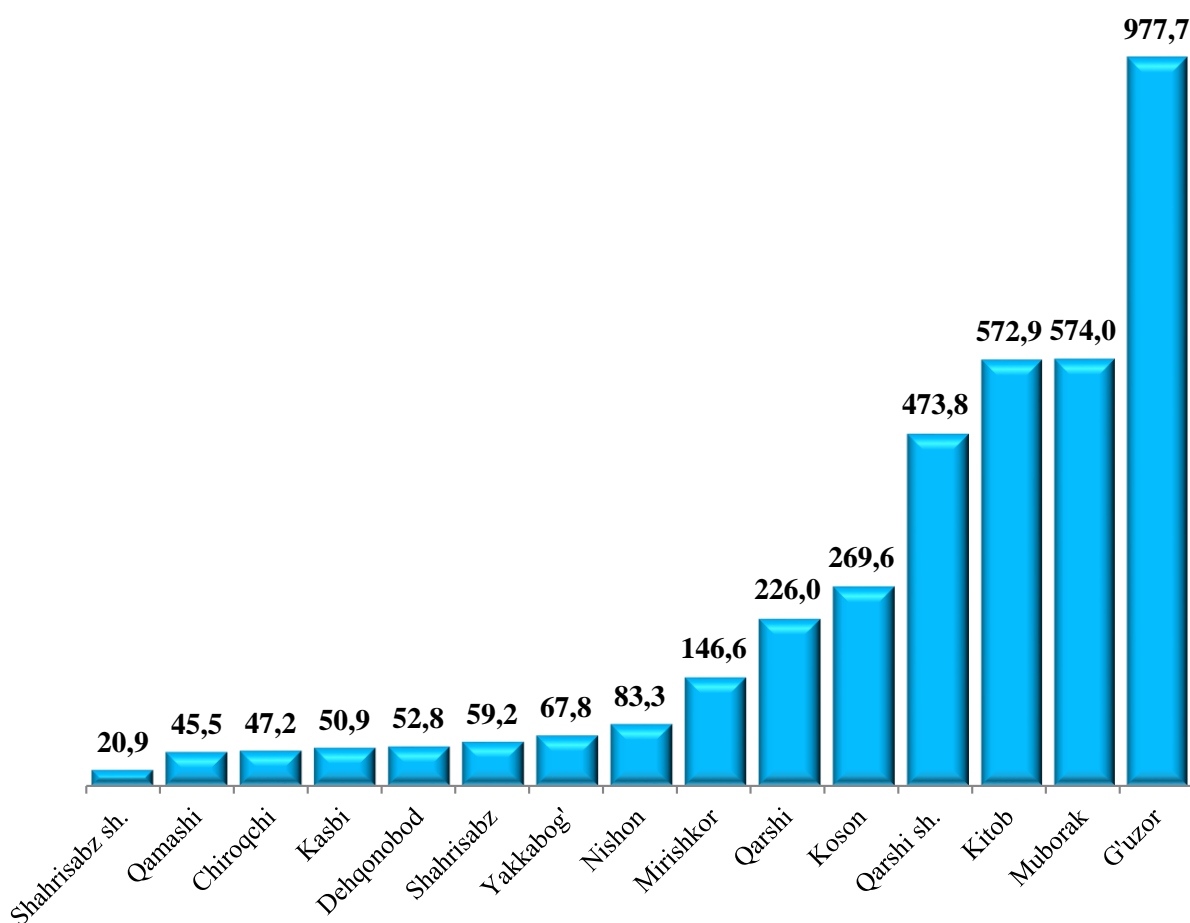


I. INVESTITSIYA VA QURILISH ISHLARI

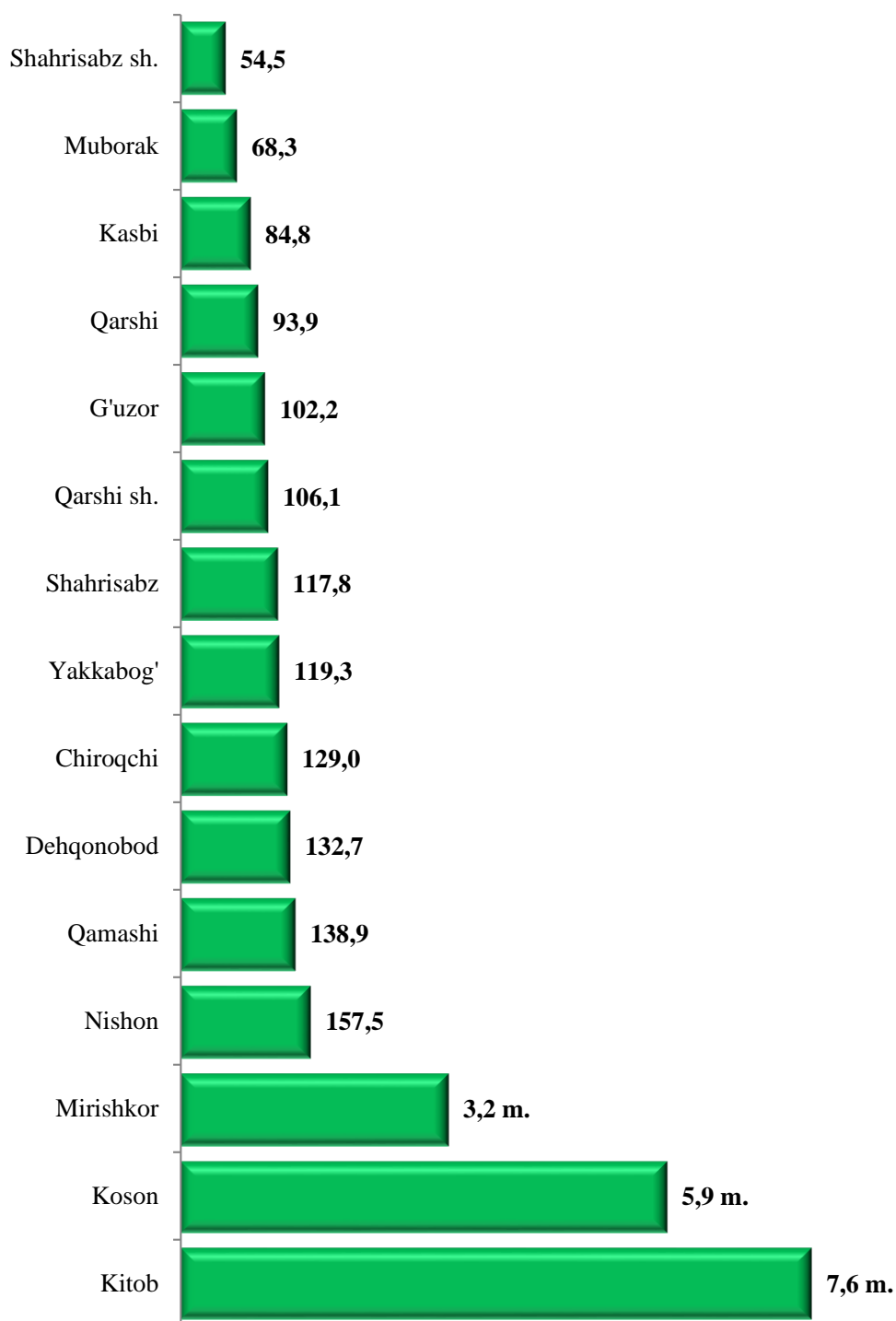
2022- yil yanvar-mart oylarida viloyatning asosiy kapitalini ko'paytirishga 3 668,2 mlrd. so'm miqdorida investitsiyalar o'zlashtirilib, o'sish sur'ati 121,5 %ni tashkil qildi. Asosiy kapitalga kiritilgan jami investitsiyalarning 2 219,5 mlrd. so'mi xorijiy investitsiya va kreditlar hisobiga to'g'ri keldi. Aholi jon boshiga asosiy kapitalga investitsiyalar 2022- yilning yanvar-mart oylarida 1 073,9 ming so'mni tashkil etdi.

2022- yilning yanvar-mart oylarida jami asosiy kapitalga kiritilgan investitsiyalarning deyarli yarmidan ko'p ulushi, ya'ni 57,9 foizi viloyatning 3 ta hududi hissasiga, jumladan, G'uzor tumani 26,7 foiz, Kitob tumani 15,6 foiz, Muborak tumani 15,6 foizi hisobiga to'g'ri keldi.

2022- yil yanvar-mart oylarida hududlar kesimida asosiy kapitalga kiritilgan investitsiyalar hajmi (mlrd. so'm)

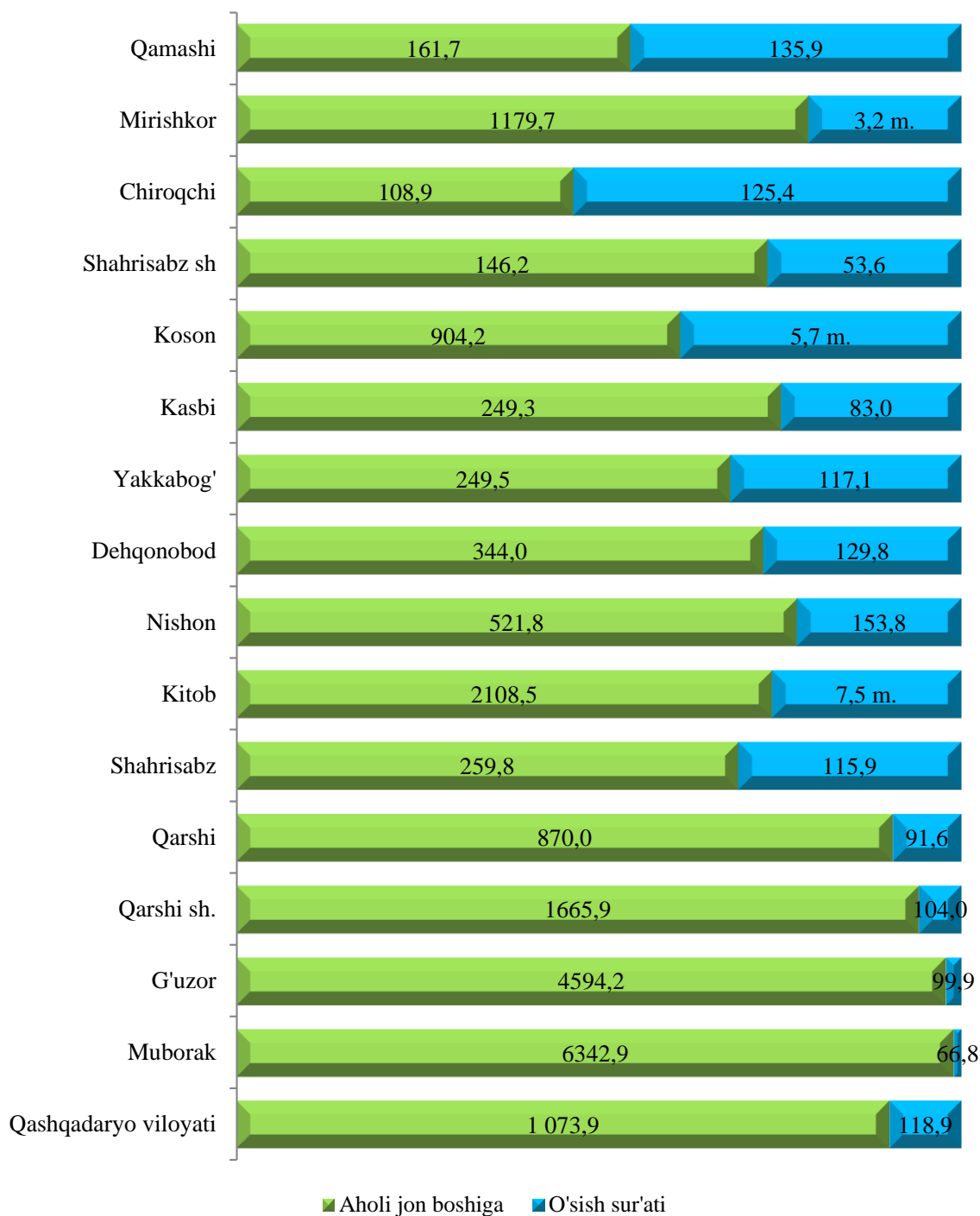


**2022- yil yanvar-mart oylarida hududlar kesimida
asosiy kapitalga kiritilgan investitsiyalar o‘shish sur‘atlari (% da)**



Ayrim tumanlarda asosiy kapitalga kiritilgan investitsiyalarning yuqori o‘shish sur‘atlari kuzatildi. Jumladan o‘tgan yilning shu davriga nisbatan Kitob tumanida 7,6 marta, Koson tumanida 5,9 marta, Mirshikor tumanida 3,2 marta, Nishon tumanida 157,5 %, Qamashi tumanida 138,9 % va Dehqonobod tumanida 132,7 % tashkil qildi.

**2022- yil yanvar-mart oylarida hududlar kesimida
aholi jon boshiga asosiy kapitalga kiritilgan investitsiyalar miqdori**
(ming soʻmda, % da)



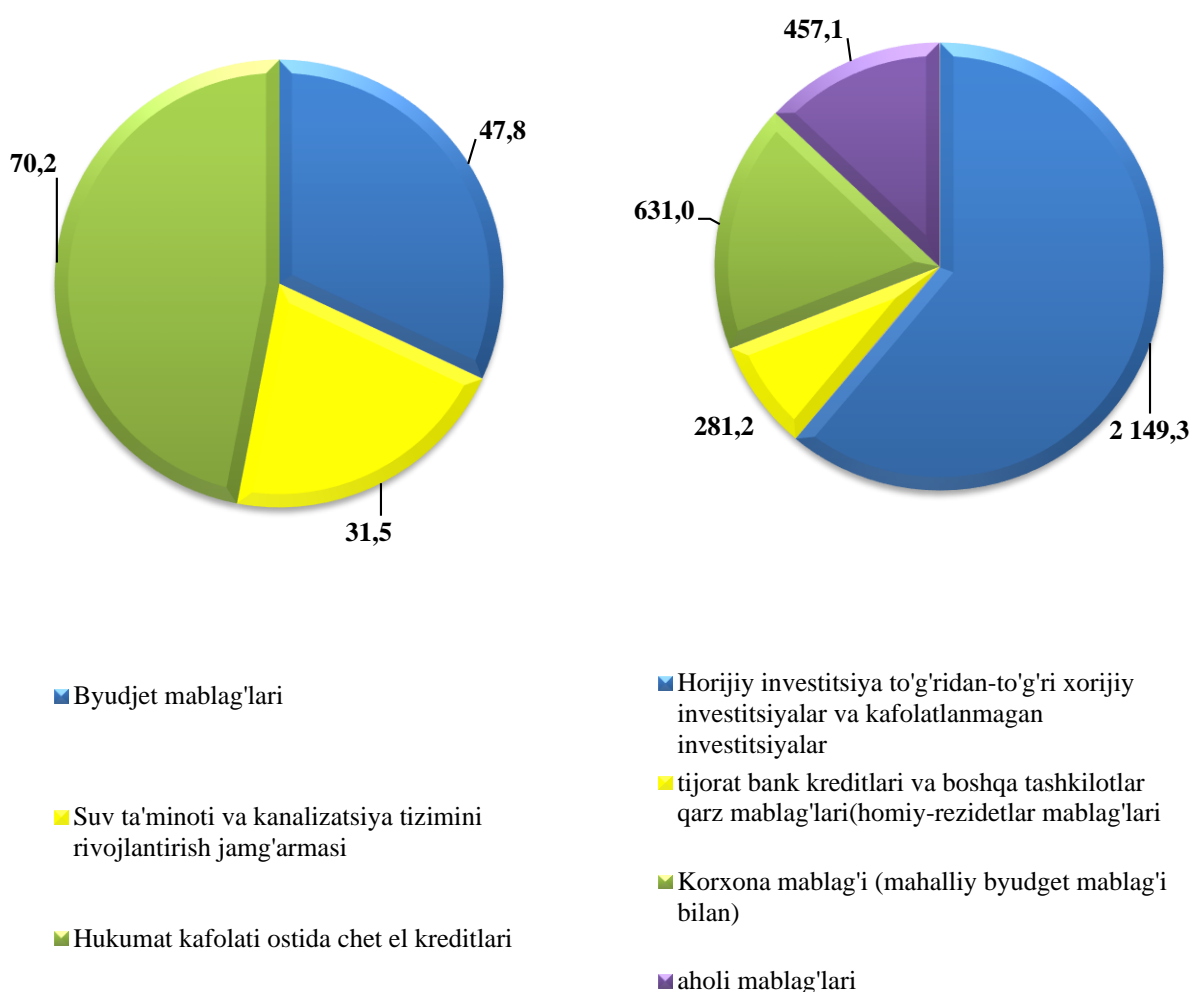
Hududlar kesimida aholi jon boshiga toʻgʻri keladigan investitsiyalar hajmining yuqori koʻrsatkichlari Muborak tumani 6342,9 ming soʻm, Gʻuzor tumani 4594,2 ming soʻm, Kitob tumani 2108,5 ming soʻmni tashkil etdi. Aksincha past koʻrsatkichni Chiroqchi tumani 108,9 ming soʻmni, Shahrisabz shahri 146,2 ming soʻmni va Qamashi tumani 161,7 ming soʻmni tashkil etdi.

**Moliyalashtirish manbalari bo'yicha
asosiy kapitalga kiritilgan investitsiyalarning taqsimlanishi**

	<i>mlrd. so'm</i>	<i>o'sish sur'ati, %</i>	<i>ulushi yakunga nisbatan, %</i>
Asosiy kapitalga kiritilgan investitsiyalar	3 668,2	121,5	100,0
shu jumladan:			
Markazlashgan investitsiyalar:	149,5	74,4	4,1
budjet mablag'lari	47,8	129,0	32,1
O'z.Res. Moliya vazirligi huzuridagi suv ta'minoti va kanalizatsiya tizimini rivojlantirish jamg'armasi	31,5	14,3 m.	21,0
tiklanish va taraqqiyot fondi mablag'lari	-	-	-
hukumat kafolati ostida chet el kreditlari	70,2	69,3	46,9
Markazlashmagan investitsiyalar	3 518,6	124,9	95,9
korxonalarining o'z mablag'lari (mahalliy budjetni qo'shgan holda)	631,0	79,1	17,9
tijorat bank kreditlari va boshqa tashkilotlar qarz mablag'lari (homiylar-rezidentlar mablag'larini qo'shgan holda)	281,2	2,1 m.	7,9
horijiy investitsiya to'g'ridan-to'g'ri investitsiya va kafolatlanmagan kreditlar	2 149,3	144,6	61,1
aholi mablag'lari	457,1	116,8	13,1

Asosiy kapitalga kiritilgan investitsiyalarning moliyalashtirish manbalariga ko'ra, eng yuqori ko'rsatkich 2022- yil yanvar-mart oylarida to'g'ridan-to'g'ri xorijiy investitsiyalar va kafolatlanmagan kreditlar hisobiga 2 149,3 mlrd. so'm, ya'ni yakunga nisbatan 144,6 % ni tashkil qildi.

2022- yil yanvar-mart oylari uchun asosiy kapitalga kiritilgan investitsiyalarning moliyalashtirish manbalari



To'g'ridan-to'g'ri xorijiy investitsiyalarning o'zlashtirilgan hajmi 2022- yilning yanvar-mart oylarida 2 149,3 mlrd. so'mni yoki o'tgan yilning mos davriga nisbatan 44,6 foizni tashkil qildi. Bunda to'g'ridan-to'g'ri xorijiy investitsiyalarni jalb qilish bo'yicha yetakchi o'rinlarda G'uzor tumanida 675,5 mlrd.so'm va Kitob tumanida 469,4 mlrd. so'mni tashkil etdi. Aksincha to'g'ridan-to'g'ri xorijiy investitsiyalarni jalb qilish bo'yicha past natijalar Qamashi va Dehqonobod tumanlarida 10,8 mlrd. so'm to'g'ridan-to'g'ri xorijiy investitsiyalar o'zlashtirildi.

**Asosiy kapitalga kiritilgan to‘g‘ridan-to‘g‘ri xorijiy investitsiya
va kafolatlanmagan kreditlar**

(mlrd. so‘m)

	Jami xorijiy investitsiya va kreditlar	shu jumladan:		To‘g‘ridan-to‘g‘ri xorijiy investitsiya	shu jumladan:	
		Investitsiya	Kredit		Reinvestitsiya	Kafolatlanmagan kreditlar
Viloyat bo‘yicha	2 219,5	837,8	1 381,7	1 891,9	580,4	1 311,5
<i>shaharlar:</i>						
Qarshi	129,3	89,3	40,0	3,8	-	3,8
Shahrisabz	-	-	-	-	-	-
<i>tumanlar:</i>						
G‘uzor	677,8	-	677,8	675,5	-	675,5
Dehqonobod	10,5	10,4	0,1	10,4	10,4	-
Qamashi	1,8	0,4	1,4	0,4	0,4	-
Qarshi	113,8	25,7	88,2	111,2	25,7	85,5
Koson	206,7	-	206,7	206,0	-	206,0
Kitob	469,9	455,8	14,1	469,4	455,8	13,6
Mirishkor	96,5	74,7	21,8	87,1	65,3	21,7
Muborak	440,7	151,8	288,9	288,9	-	288,9
Nishon	44,1	17,8	26,3	11,4	11,4	-
Kasbi	11,9	11,9	-	11,4	11,4	-
Chiroqchi	0,1	-	0,1	-	-	-
Shahrisabz	16,4	-	16,4	16,4	-	16,4
Yakkabog‘	-	-	-	-	-	-

**2022- yil yanvar-mart oylarida
asosiy kapitalga kiritilgan investitsiyalarning texnologik tarkibi**

	<i>Jami mlrd. so‘m</i>	<i>Ulushi, foizda</i>	<i>Davlat</i>	<i>Ulushi, foizda</i>	<i>Nodav- lat</i>	<i>Ulushi, foizda</i>
Jami, mlrd. so‘m	3 688,2	100,0	131,0	100,0	3 537,2	100,0
<i>shu jumladan:</i>						
qurilish-montaj ishlari	1 962,2	53,5	89,7	68,6	1 872,5	52,9
mashina, uskunalar, transport vositalari ishlab chiqarish va xo‘jalik jihozlar	1 385,6	37,8	30,0	22,9	1 355,5	38,4
boshqa xarajatlar	320,4	8,7	11,2	8,5	309,2	8,7

Asosiy kapitalga kiritilgan investitsiyalarning texnologik tarkibining 2022- yil yanvar-mart oylarida qurilish-montaj ishlariga yo‘naltirilgan ulushi 53,5 foizni tashkil qilib, umumiy hajmga nisbatan yuqori ulushga ega bo‘ldi.

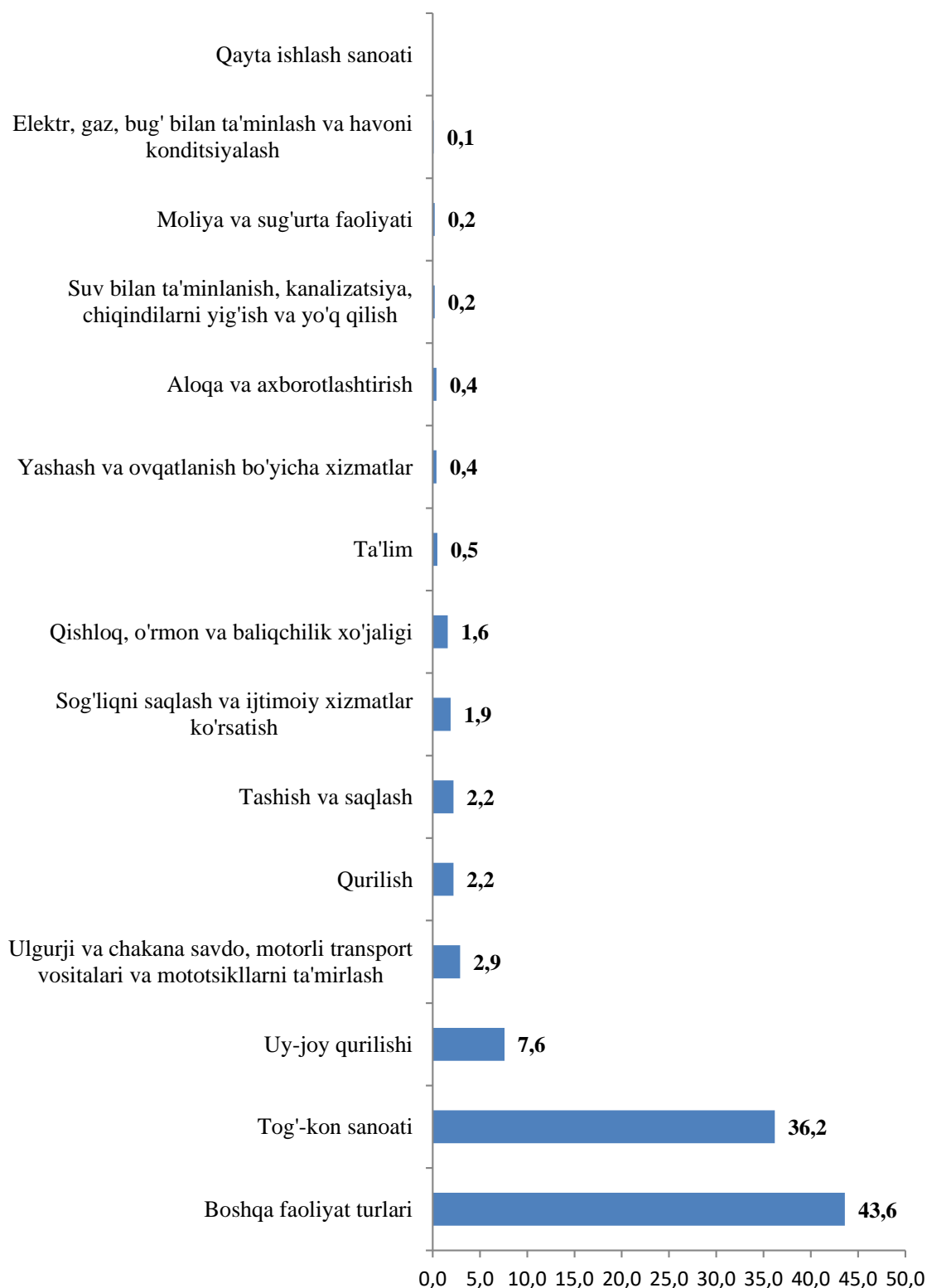
**Iqtisodiy faoliyat turlari bo‘yicha
asosiy kapitalga kiritilgan investitsiyalar**
(umumiy hajmga nisbatan % hisobida)

(mlrd. so‘m)

	<i>Yanvar-mart</i>			
	<i>2021- y.</i>	<i>Umumiy hajmga nisbatan %da</i>	<i>2022- y.</i>	<i>Umumiy hajmga nisbatan %da</i>
Jami:	2 678,1	100,0	3 688,2	100,0
<i>shu jumladan: iqtisodiy faoliyat turlari bo‘yicha</i>				
qishloq, o‘rmon va baliqchilik xo‘jaligi	26,5	1,1	55,1	1,6
tog‘-kon sanoati	1 197,4	44,6	1 326,8	36,2
qayta ishlash sanoati	-	-	-	-

	<i>Yanvar-mart</i>			
	<i>2021- y.</i>	<i>Umumiy hajmga nisbatan %da</i>	<i>2022- y.</i>	<i>Umumiy hajmga nisbatan %da</i>
elektr, gaz, bug' bilan ta'minlash va havoni konditsiyalash	2,6	0,1	2,2	0,1
suv bilan ta'minlanish, kanalizatsiya, chiqindilarni yig'ish va yo'q qilish	3,9	0,1	7,5	0,2
qurilish	12,9	1,1	81,9	2,2
ulgurji va chakana savdo, motorli transport vositalari va motosikllarni ta'mirlash	76,4	2,8	107,5	2,9
tashish va saqlash	126,5	4,7	82,3	2,2
yashash va ovqatlanish bo'yicha xizmatlar	25,2	0,9	15,2	0,4
aloqa va axborotlashtirish	26,2	1,0	13,9	0,4
moliya va sug'urta faoliyati	5,7	0,2	7,8	0,2
ko'chmas mulk bilan bog'liq ishlar	-	-	1,5	-
malakaviy, ilmiy va texnikaviy faoliyat	0,0	-	-	-
ma'muriy va qo'shimcha xizmatlar	-	-	0,5	-
davlat boshqaruvi va mudofaasi; majburiy ijtimoiy ta'minot	22,9	0,9	50,1	1,4
ta'lim	5,7	0,2	19,1	0,5
sog'liqni saqlash va ijtimoiy xizmatlar ko'rsatish	13,1	0,5	69,3	1,9
san'at, ko'ngil ochish va dam olish	-	-	13,1	0,3
uy-joy qurilishi	203,4	7,6	279,6	7,6
boshqa faoliyat turlari	929,7	34,2	1 554,8	41,9

**2022- yil yanvar-mart oylarida asosiy kapitalga kiritilgan investitsiyalar
va kreditlarni iqtisodiy faoliyat turlari bo'yicha ulushi**
(umumiy hajmga nisbatan % hisobida)



Iqtisodiy faoliyat turlari bo'yicha tog'-kon sanoatida 1 326,8 mlrd. so'm (jami investitsiyalar hajmida 36,2 %) tashkil etdi. Uy-joy qurilishida 279,6 mlrd. so'm (7,6 %), ulgurji va chakana savdo, motorli transport vositalari va motosikllarni ta'mirlashda 107,5 mlrd. so'm (2,9 %), tashish va saqlashda 82,3 mlrd. so'm (2,2 %), qurilishda 81,9 mlrd. so'm (2,2 %), sog'liqni saqlash va ijtimoiy xizmatlar ko'rsatishda 69,3 mlrd. so'm (1,9 %), qishloq, o'rmon va baliqchilik xo'jaligida 55,1 mlrd. so'm (1,6 %), davlat boshqaruvi va mudofaasi; majburiy ijtimoiy ta'minotda 50,1 mlrd. so'm (1,4 %), ta'limda 19,1 mlrd. so'm (0,5 %), yashash va ovqatlanish bo'yicha xizmatlarda 15,2 mlrd. so'm (0,4 %) investitsiyalar o'zlashtirildi.

Ijtimoiy soha obyektlari qurilishi

2022- yil yanvar-mart oylarida umumiy maydoni 228,1 ming kv.m bo'lgan 1321 ta, shundan qishloq joylarida 150,9 ming kv.m 815 ta uy-joylar foydalanishga topshirildi.

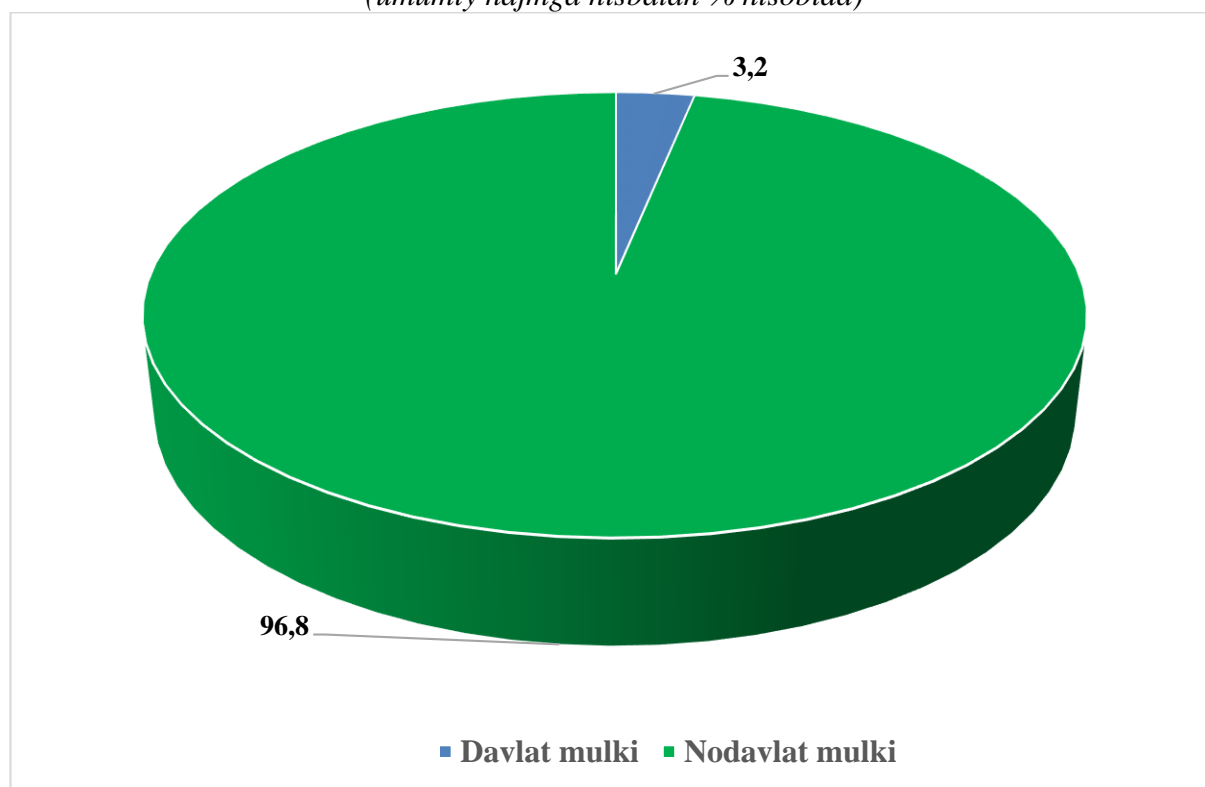
Qurilish faoliyati

2022- yil yanvar-mart oylarida 1441,7 mlrd. so'mlik qurilish ishlari bajarilgan bo'lib, o'sish sur'ati o'tgan yilning shu davriga nisbatan 94,6 % ni tashkil etdi.

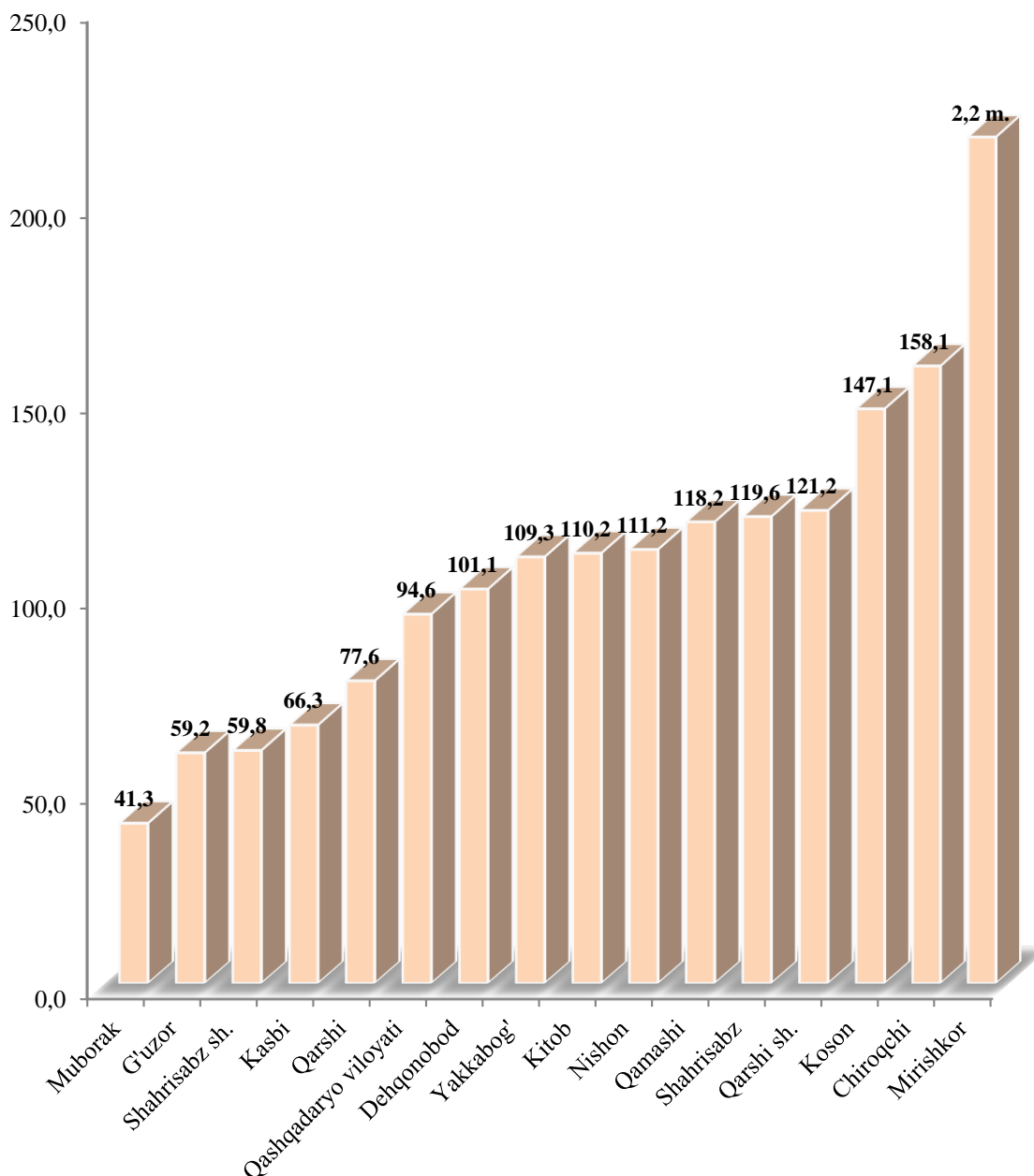
Nodavlat mulkchilik shaklidagi tashkilotlar tomonidan 1395,5 mlrd. so'mlik qurilish ishlari amalga oshirilib, jami qurilish ishlari hajmidagi ulushi 96,8 % ni (2021- yil yanvar-mart oyiga nisbatan o'sish sur'ati 96,0 % ni) tashkil qildi.

Mulkchilik shakllari bo'yicha qurilish tashkilotlarining o'z kuchlari bilan bajargan qurilish ishlari taqsimoti

(umumiy hajmga nisbatan % hisobida)



Qurilish ishlari hajmining o‘shish sur‘ati
(2021- yilning yanvar-mart oylariga nisbatan, %da)



Xususan yuqori o‘shish sur‘atlari Mirishkor tumanida 2,2 m., Chiroqchi tumanida 158,1 %, Koson tumanida 147,1 foiz kuzatildi. Muborak (41,3 %), G‘uzor (59,2 %), Kasbi (59,8 %), Qarshi (77,6 %) va Dehqonobod (94,6 %) tumanlarining o‘shish sur‘atlarida pasayish kuzatildi.