

## VI. TRANSPORT

Mustaqillik yillarida transport va kommunikatsiya tizimini strategik rivojlantirish bo'yicha katta ishlar amalga oshirildi.

Mamlakatimizda yaratilgan samarali transport tizimi tashqi iqtisodiy aloqalarni rivojlantirish va boshqa mamlakatlar bilan integratsiyalashuv omilidir.

Yuk tashish. 2022- yil yanvar-mart oylarida barcha transport turlari tomonidan 7,7 mln. tonna yuk tashilgan bo'lib, bu o'tgan yilning shu davriga nisbatan 102,8 foizni tashkil etdi.

Yuk aylanmasi barcha transport turlari tomonidan 251,5 mln.tn-km.ni tashkil qildi va 103,8 foizni tashkil etdi.

Yuk tashish va yuk aylanmasi transport turlari bo'yicha quyidagicha ifodalanadi:

### Transport turlari bo'yicha yuk tashish va yuk aylanmasi hajmi va o'sish sur'ati

	<i>2022- yil yanvar-mart</i>	<i>2021- yil yanvar-martga nisbatan foiz hisobida</i>
<b>Tashilgan yuk, mln. tn</b>	<b>7,7</b>	<b>102,8</b>
<i>shu jumladan:</i>		
avtomobil transportida	7,7	102,8
<b>Yuk aylanmasi, mln. tn-km</b>	<b>251,5</b>	<b>103,8</b>
<i>shu jumladan:</i>		
avtomobil transportida	251,5	103,8

Yakka tartibdagi tadbirkorlarning mahsulotlari transportining yuk aylanmasi 2021- yil yanvar-martga nisbatan 103,8 foizni tashkil etdi va 251,5 mln. tn-km. ni tashkil qildi. Yuk aylanmasining umumiy hajmida yakka tartibdagi tadbirkorlarning ulushi 71,9 foizni tashkil etdi (2021- yil yanvar-martda 72,9 foiz).

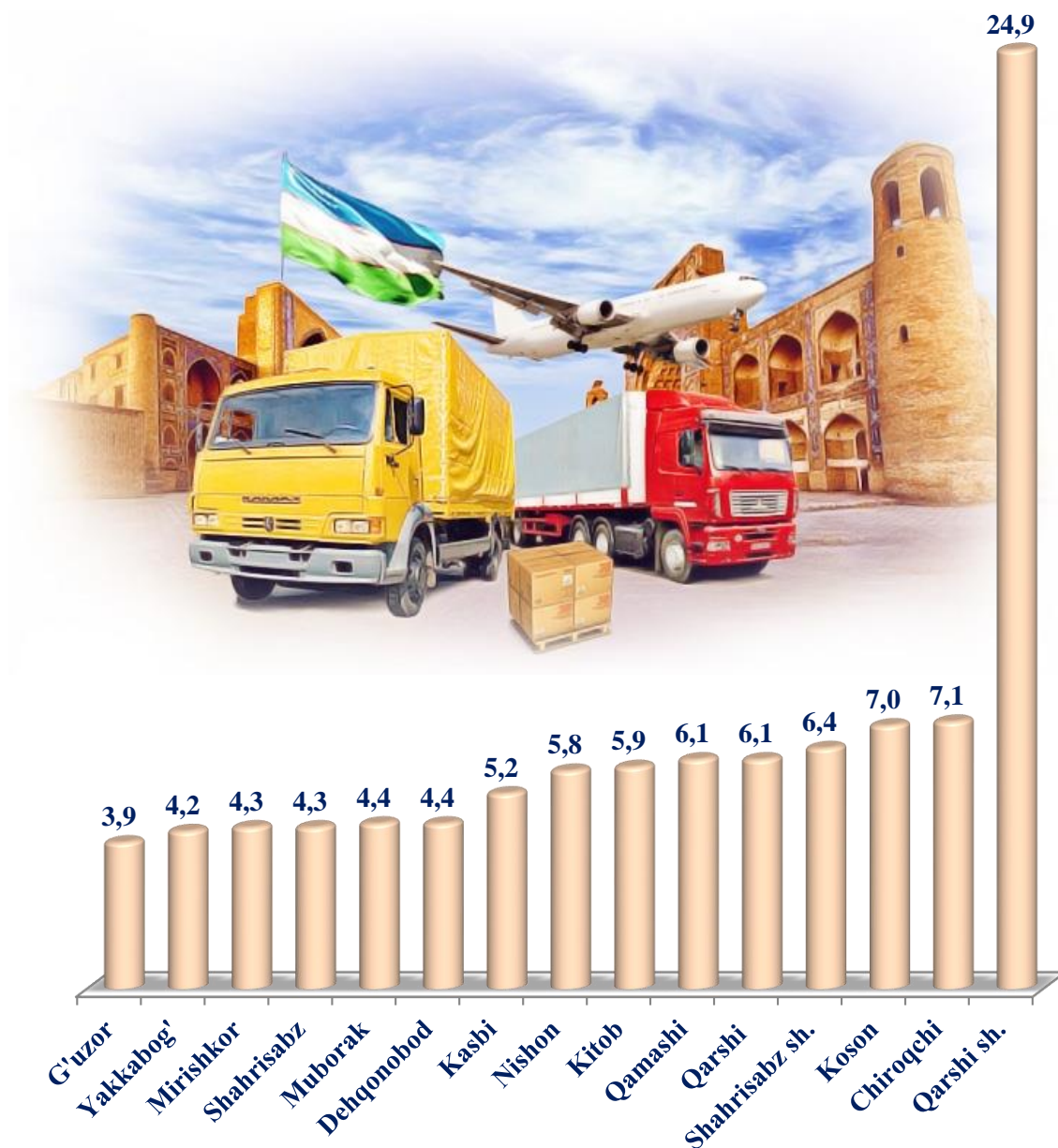
Qashqadaryo viloyatining tuman, shaharlar bo'yicha tashilgan yuk bo'yicha yetakchi o'rinni Qarshi shahri ( 1902,3 ming tonna) egalladi. Shu bilan birga, eng yuqori tonna Chiroqchi tumani (542,8 ming tonna), Koson (540,1 ming tonna) tumanlarida kuzatildi.

**Tumanlar kesimida yuk tashish, ming tonna**  
(2022- yilning yanvar–mart oylarida)

	<i>ming tonna</i>	<i>2021- yil yanvar-martga nisbatan foiz hisobida</i>	<i>jamiga nisbatan ulushi, foiz hisobida</i>
<b>Viloyat jami:</b>	<b>7675,7</b>	<b>102,8</b>	<b>100,0</b>
Qarshi sh.	1902,3	104,4	24,9
Shahrisabz sh.	487,6	102,0	6,4
<i>tumanlar:</i>			
G‘uzor	303,1	101,4	3,9
Dehqonobod	341,4	101,6	4,4
Qamashi	471,2	101,7	6,1
Qarshi	466,9	102,5	6,1
Koson	540,1	101,8	7,0
Kitob	450,8	102,3	5,9
Mirishkor	330,8	103,0	4,3
Muborak	336,8	102,5	4,4
Nishon	445,5	102,8	5,8
Kasbi	402,9	101,8	5,2
Chiroqchi	542,8	102,4	7,1
Shahrisabz	332,0	103,3	4,3
Yakkabog‘	321,5	102,5	4,2

Ko‘rsatilgan yuk tashishda eng kichik tonna quyidagi tumanlar G‘uzor (303,1 ming tonna), Yakkabog‘ (321,5 ming tonna), Mirishkor (330,8 ming tonna) tumanlari hissasiga to‘g‘ri keldi.

**Tashilgan yukning umumiy hajmida hududlarning ulushi, % da**  
(2022- yil yanvar-mart)



Hududlar bo'yicha tashilgan yukning yuqori ulushi bo'yicha yetakchi o'rinni Qarshi shahri (24,9 foiz) egalladi. Shu bilan birga Chiroqchi (7,1 foiz), Koson (7,0 foiz) tumanlarida va Shahrisabz shahrida (6,4 foiz) kuzatildi.

Viloyatning yuk aylanmasi hajmida yetakchi o'rinni Qarshi shahar (109,0 mln. tonna-km) egalladi. Shu bilan birga eng yuqori ko'rsatkich bilan Dehqonobod (25,2 mln. tonna-km) tumanlarida va Shahrisabz shahrida (24,1 mln. tonna-km) kuzatildi.

## Hududlar kesimida yuk aylanmasi

(2022- yilning yanvar-mart oylarida)

mln. tonna-km

	<i>Mln. tonna-km</i>	<i>2021- yil yanvar- martga nisbatan foiz hisobida</i>	<i>jamiga nisbatan ulushi, foiz hisobida</i>
<b>Viloyat jami:</b>	<b>251,5</b>	<b>103,8</b>	<b>100,0</b>
Qarshi sh.	109,0	104,6	43,3
Shahrisabz sh.	24,1	103,7	9,6
<i>tumanlar:</i>			
G'uzor	11,2	103,1	4,5
Dehqonobod	25,2	102,8	10,0
Qamashi	3,0	103,9	1,2
Qarshi	21,0	103,1	8,3
Koson	3,3	103,6	1,3
Kitob	10,7	103,1	4,3
Mirishkor	2,5	103,8	1,0
Muborak	12,5	103,5	5,0
Nishon	2,5	103,8	1,0
Kasbi	5,7	102,3	2,3
Chiroqchi	11,2	102,3	4,4
Shahrisabz	4,0	103,5	1,6
Yakkabog'	5,5	103,7	2,2

Ko'rsatilgan yuk aylanmasidagi eng kichik tonna-km quyidagi hududlar Mirishkor (2,5 mln. tonna-km), Nishon (2,5 mln. tonna-km) va Qamashi (3,0 mln. tonna-km) tumanlari hissasiga to'g'ri keldi.

**Tashilgan yuk aylanmasining umumiy hajmida hududlarning ulushi,  
foiz hisobida (2022- yil yanvar-mart)**



Hududlar bo'yicha tashilgan yuk aylanmasining yuqori ulushi bo'yicha yetakchi o'rinni Qarshi shahar (43,3 foiz) egalladi. Shu bilan birga Dehqonobod (10,0 foiz), Shahrisabz shahar (9,6 foiz) va Qarshi (8,3 foiz) tumanlarida kuzatildi.

**Yo'lovchi tashish.** 2022- yil yanvar-martda barcha transport turlari tomonidan 68,0 mln. kishi tashilgan bo'lib, bu ko'rsatkich o'tgan yilning shu davriga nisbatan 103,5 foizni tashkil etdi. Yo'lovchi tashish aylanmasi ushbu davrda 103,1 foizga teng bo'lib, 2 147,8 mln. yo'lovchi-km. ni tashkil qildi.

**Transport turlari bo'yicha yo'lovchi tashish va yo'lovchi aylanmasi hajmi va o'sish sur'ati**

	2022- yil yanvar-mart	2021- yil yanvar-martga nisbatan foiz hisobida
<b>Transportda tashilgan yo'lovchilar, mln.kishi</b>	<b>68,0</b>	<b>103,5</b>
<i>shu jumladan: avtomobil transportida</i>	68,0	107,3
<b>Yo'lovchi aylanmasi, mln. yo'lovchi-km</b>	<b>2 147,8</b>	<b>103,1</b>
<i>shu jumladan: avtomobil transportida</i>	2 147,8	103,1

Jami avtomobil transportidagi yoʻlovchi aylanmasi 2021- yil yanvar-martga nisbatan 3,1 foizga oʻsdi va 2 147,8 mln. yoʻlovchi-km.ni tashkil qildi.

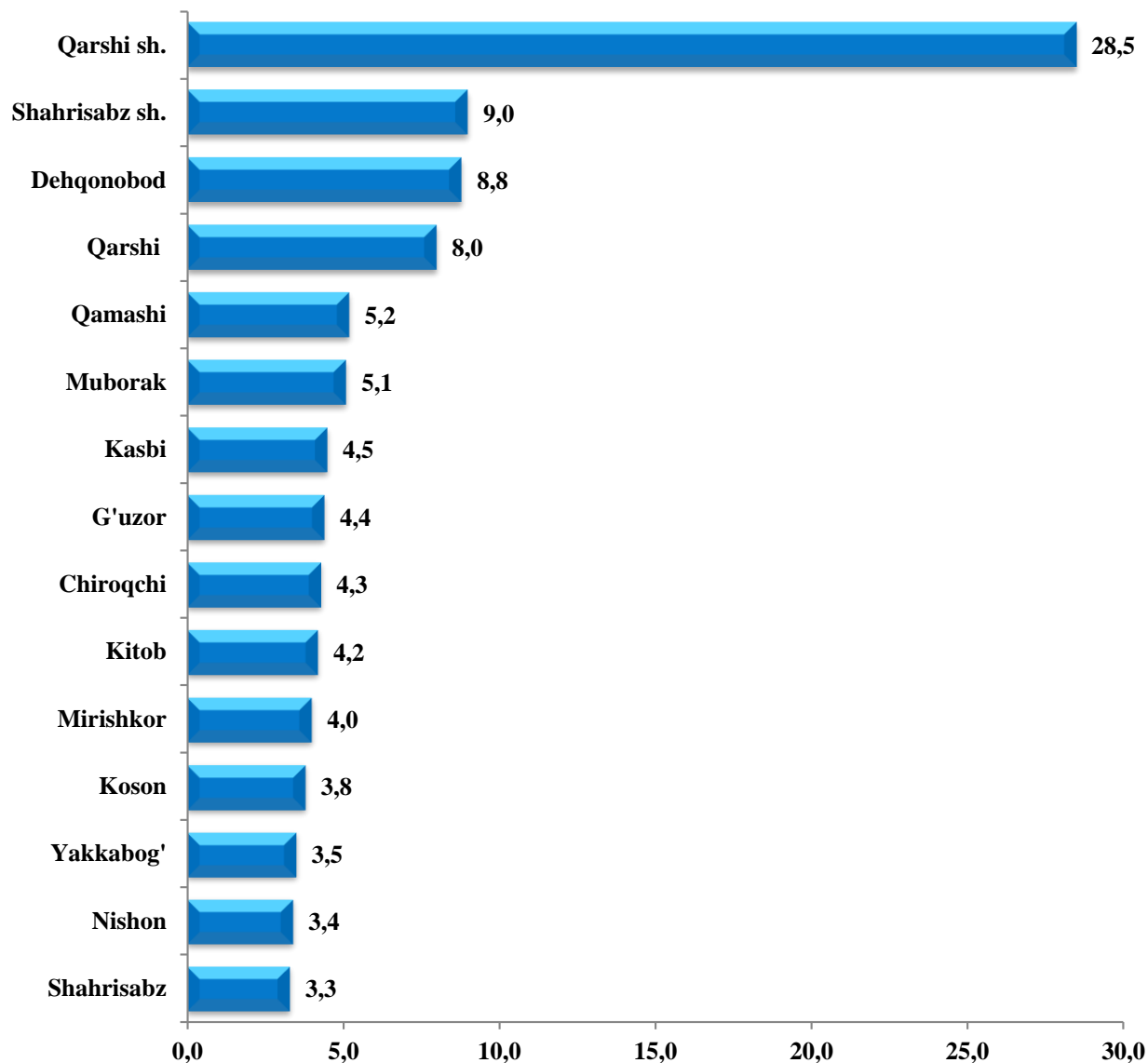
Viloyatning tuman, shaharlar boʻyicha tashilgan yoʻlovchi boʻyicha yetakchi oʻrinni Qarshi shahri (19,4 mln. kishi) egalladi. Shu bilan birga, eng yuqori koʻrsatkich bilan Shahrisabz shahar (6,1 mln. kishi), Dehqonobod (5,9 mln. kishi) tumanlarida kuzatildi.

**Hududlar kesimida yoʻlovchi tashish, ming kishi**  
(2022- yilning yanvar–mart)

	<i>ming kishi</i>	<i>2021- yil yanvar- martga nisbatan foiz hisobida</i>	<i>jamiga nisbatan ulushi, foiz hisobida</i>
<b>Viloyat jami:</b>	<b>68 003,4</b>	<b>103,5</b>	<b>100,0</b>
Qarshi sh.	19406,7	103,1	28,5
Shahrisabz sh.	6105,2	102,7	9,0
<i>tumanlar:</i>			
Gʻuzor	2980,1	100,3	4,4
Dehqonobod	5998,3	105,1	8,8
Qamashi	3520,1	104,0	5,2
Qarshi	5446,2	105,3	8,0
Koson	2564,0	104,4	3,8
Kitob	2876,1	103,7	4,2
Mirishkor	2752,0	105,3	4,0
Muborak	3484,2	104,4	5,1
Nishon	2316,0	101,7	3,4
Kasbi	3028,1	105,2	4,5
Chiroqchi	2912,1	101,0	4,3
Shahrisabz	2254,2	104,5	3,3
Yakkabogʻ	2360,1	102,0	3,5

Ko'rsatilgan yo'lovchi tashishda eng kichik quyidagi hududlar Shahrisabz (2254,2 ming kishi), Nishon (2254,2 ming kishi) va Yakkabog' (2360,1 ming kishi) tumanlari hissasiga to'g'ri keldi.

**Tashilgan yo'lovchining umumiy hajmida hududlarning ulushi, % da**  
(2022- yil yanvar-mart)



Hududlar bo'yicha tashilgan yo'lovchining yuqori ulushi bo'yicha yetakchi o'rinni Qarshi shahri (28,5 foiz) egalladi. Shu bilan birga, eng yuqori ko'rsatkich bilan Shahrisabz shahri (9,0 foiz), Dehqonobod (8,8 foiz) va Qarshi (8,0 foiz) da kuzatildi.

Viloyatning yo'lovchi aylanmasi hajmida yetakchi o'rinni Qarshi shahri (577,7 mln. yo'lovchi-km) shahri egalladi. Shu bilan birga eng yuqori ko'rsatkich bilan Shahrisabz shahri (230,0 mln. yo'lovchi-km), Qarshi (133,2 mln. yo'lovchi-km) tumanlarida kuzatildi.

## Hududlar kesimida yo'lovchi aylanmasi

(2022- yil yanvar-mart oylarida)

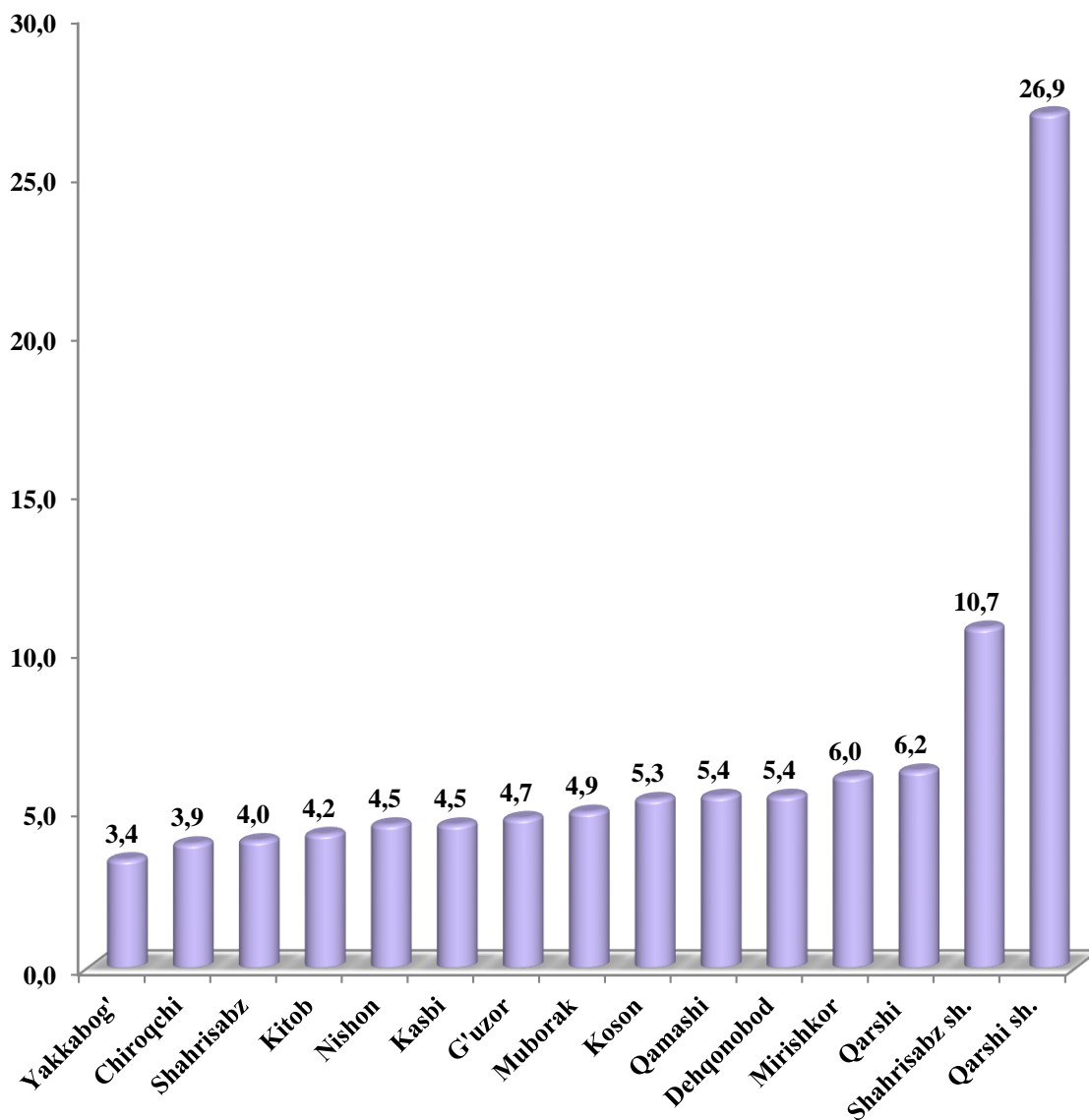
mln. yo'lovchi-km

	<i>mln. yo'lovchi-km</i>	<i>2021- yil yanvar-martga nisbatan foiz hisobida</i>	<i>jamiga nisbatan ulushi, foiz hisobida</i>
<b>Viloyat jami:</b>	<b>2147,8</b>	<b>103,1</b>	<b>100,0</b>
Qarshi sh.	577,7	102,9	26,9
Shahrisabz sh.	230,0	104,3	10,7
<i>tumanlar:</i>			
G'uzor	99,7	104,0	4,7
Dehqonobod	115,4	102,1	5,4
Qamashi	115,2	104,5	5,4
Qarshi	133,2	103,1	6,2
Koson	113,6	103,3	5,3
Kitob	90,7	101,2	4,2
Mirishkor	128,1	103,2	6,0
Muborak	106,3	104,0	4,9
Nishon	96,4	101,5	4,5
Kasbi	96,6	103,1	4,5
Chiroqchi	84,0	102,3	3,9
Shahrisabz	86,9	103,4	4,0
Yakkabog'	74,0	103,5	3,4



Ko'rsatilgan yo'lovchi aylanmasidagi eng kichik yo'lovchi-km quyidagi hududlar Yakkabog' (74,0 mln. yo'lovchi-km), Chiroqchi (84,0 mln. yo'lovchi-km) va Shahrisabz (86,9 mln. yo'lovchi-km) tumanlari hissasiga to'g'ri keldi.

**Tashilgan yo'lovchi aylanmasining  
umumiy hajmida hududlarning ulushi, foiz hisobida**  
(2022- yil yanvar-mart)



Hududlar bo'yicha yuk aylanmasining yuqori ulushi bo'yicha yetakchi o'rinni Qarshi (26,9 foiz) shahri egalladi. Shu bilan birga eng yuqori ko'rsatkich Shahrisabz shahar (10,7 foiz), Qarshi (6,2 foiz), Mirishkor (6,0 foiz) tumanlarida kuzatildi.