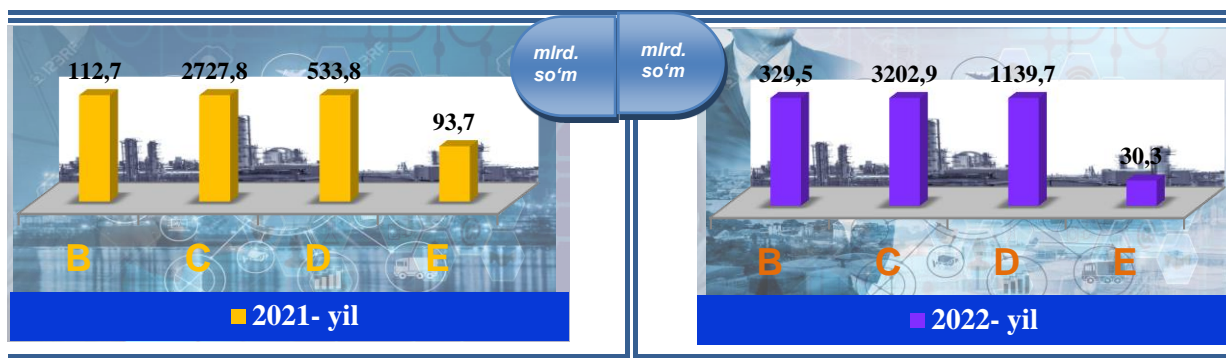


I. SANOAT

Dastlabki ma'lumotlar bo'yicha 2022- yilning yanvar-mart oylarida viloyat korxonalari tomonidan 4702,4 mlrd. so'mlik sanoat mahsulotlari ishlab chiqarilgan bo'lib, 2021- yilning yanvar-mart oylariga nisbatan sanoat ishlab chiqarishining fizik hajm indeksi* 104,7 % ni tashkil etdi.

Sanoat ishlab chiqarishi tarkibida eng katta ulush ishlab chiqaradigan sanoat hissasiga to'g'ri kelib, uning jami sanoat ishlab chiqarishidagi ulushi (68,1 %) ni tashkil etdi.



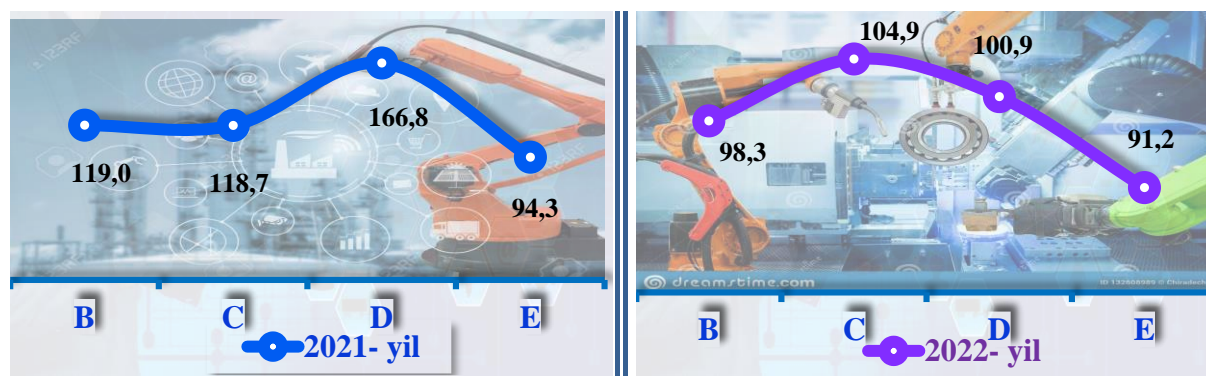
B - Tog'-kon sanoati va ochiq konlarni ishlash,

C - Ishlab chiqaradigan sanoat,

D - Elektr, gaz, bug' bilan ta'minlash va havoni konditsiyalash,

E - Suv bilan ta'minlash; kanalizatsiya tizimi, chiqindilarni yig'ish va utilizatsiya qilish.

Asosiy iqtisodiy faoliyat turlari bo'yicha sanoat ishlab chiqarish, FHI* % da

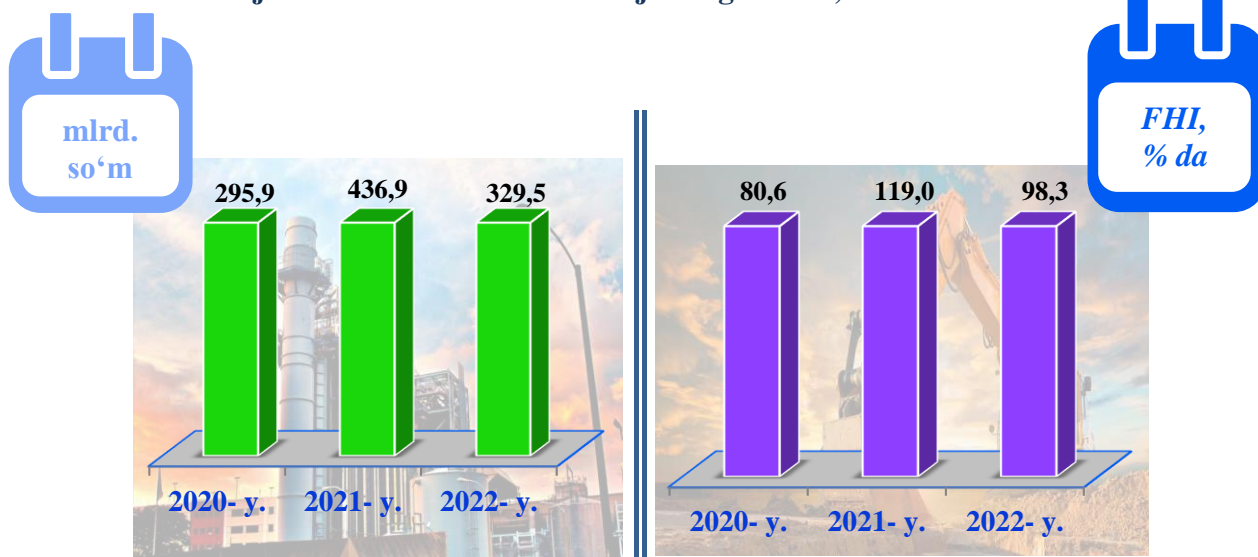


Jami sanoat ishlab chiqarishi fizik hajmi pasayishining asosiy omili bo'lib, tog'-kon sanoati va ochiq konlarni ishlash sanoatning 9,8 % ga, suv bilan ta'minlash, kanalizatsiya tizimi, chiqindilarni yig'ish va utilizatsiya qilishda 9,1 % ga pasayish kuzatildi.

Shuningdek, ishlab chiqaradigan sanoatda - 1,0 % ga va elektr, gaz, bug' bilan ta'minlash va havoni konditsiyalashning 1,0 % o'sishi kuzatildi.

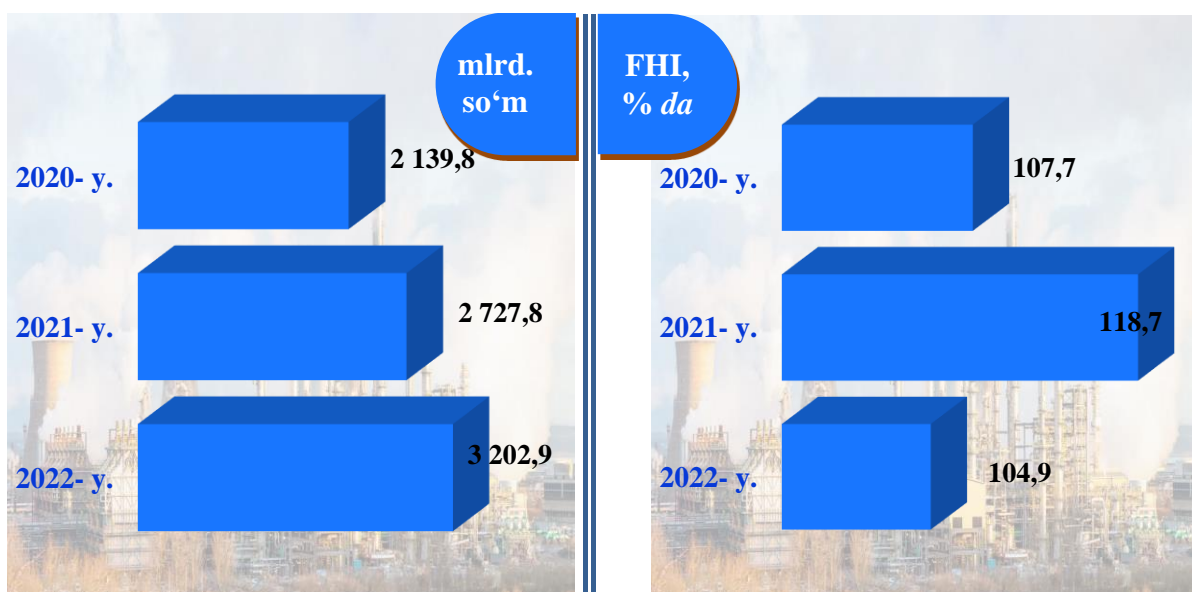
*Sanoat ishlab chiqarishining fizik hajmi indeksi ishlab chiqarilgan mahsulotlar (ishlar, xizmatlar) hajmining taqqoslanadigan davrlardagi o'zgarishini tavsiflovchi nisbiy ko'rsatkichdir.

Togʻ-kon sanoati va ochiq konlarni ishlash sanoatining jami sanoat mahsulotlari hajmidagi ulushi, % da



Togʻ-kon sanoati va ochiq konlarni ishlash korxonalari tomonidan 2022- yilning yanvar-mart oylarida ishlab chiqarilgan mahsulotlar hajmi 329,5 mlrd. soʻmni yoki jami ishlab chiqarilgan sanoat mahsulotlari hajmining 7,0 % ini tashkil etdi.

Ishlab chiqaradigan sanoat

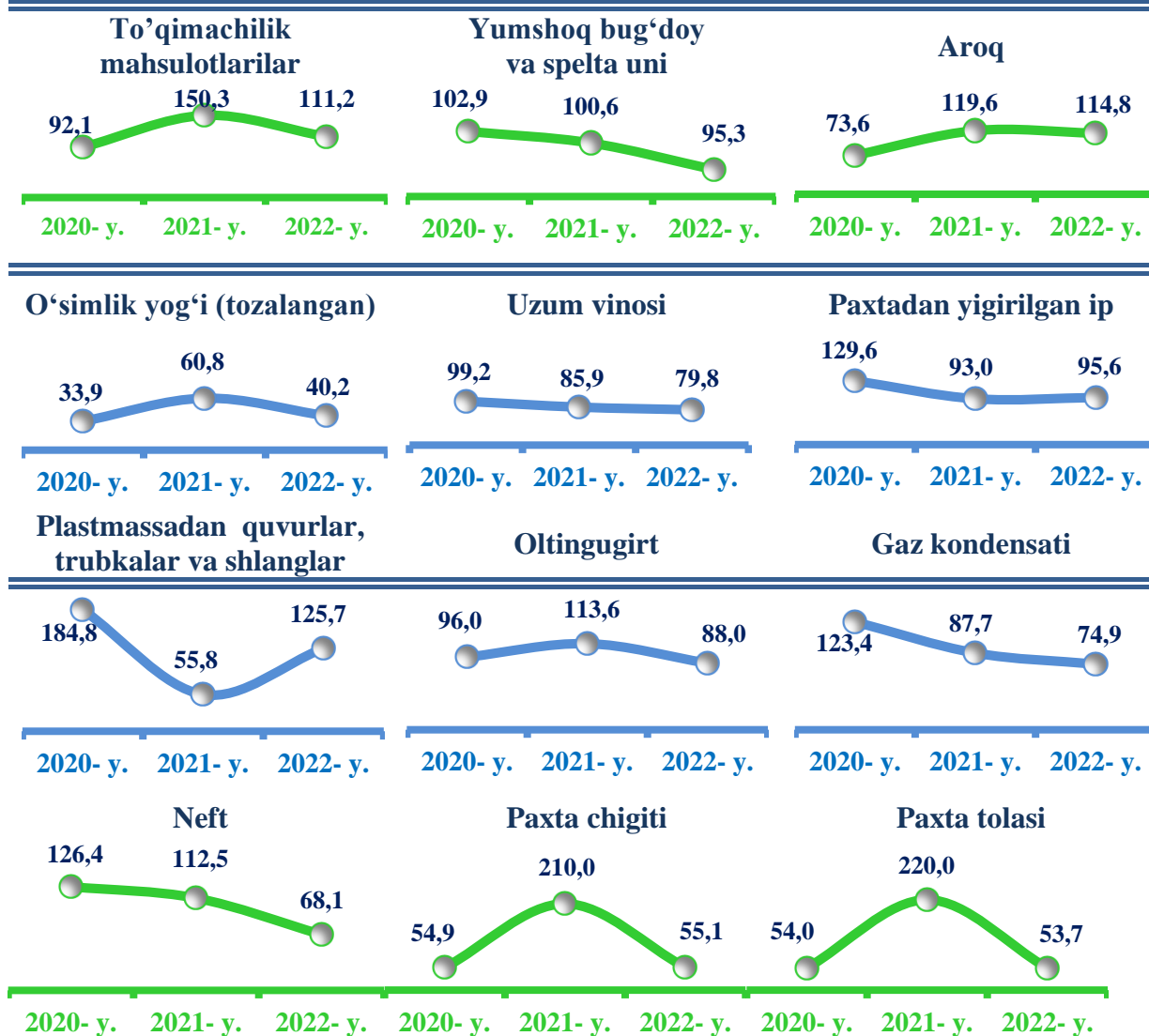


2022- yilning yanvar-mart oylarida ishlab chiqaradigan sanoat korxonalari tomonidan ishlab chiqarilgan mahsulotlar hajmi 3202,9 mlrd. soʻmni yoki jami sanoat mahsulotlarining 68,1 % ini tashkil etdi.

Ishlab chiqaradigan sanoatda ayrim turdagi mahsulotlarning o'lish sur'ati

2022- yilning yanvar-mart oylari davomida ishlab chiqaradigan sanoatda 1380,4 tonna to'qimachilik mahsulotlari ishlab chiqarilib (2021- yilning yanvar-mart oylariga nisbatan 111,2 % ni), 633,4 ming litr aroq mahsulotlari ishlab chiqarilib (114,8% ni), 1016 tonna plastmassadan quvurlar, trubkalar va shlanglar (125,7 % ni) yuqori o'lish sur'atlari kuzatildi va 5,2 ming tonna neft (68,1 %), 30,6 ming tonna suyultirilgan propan va butan (86,3%), 35 022,2 tonna yumshoq bug'doy va spelta uni (95,3 %), 7 441,0 tonna paxtadan yigirilgan ip (95,6 %) kamayishi kuzatildi.

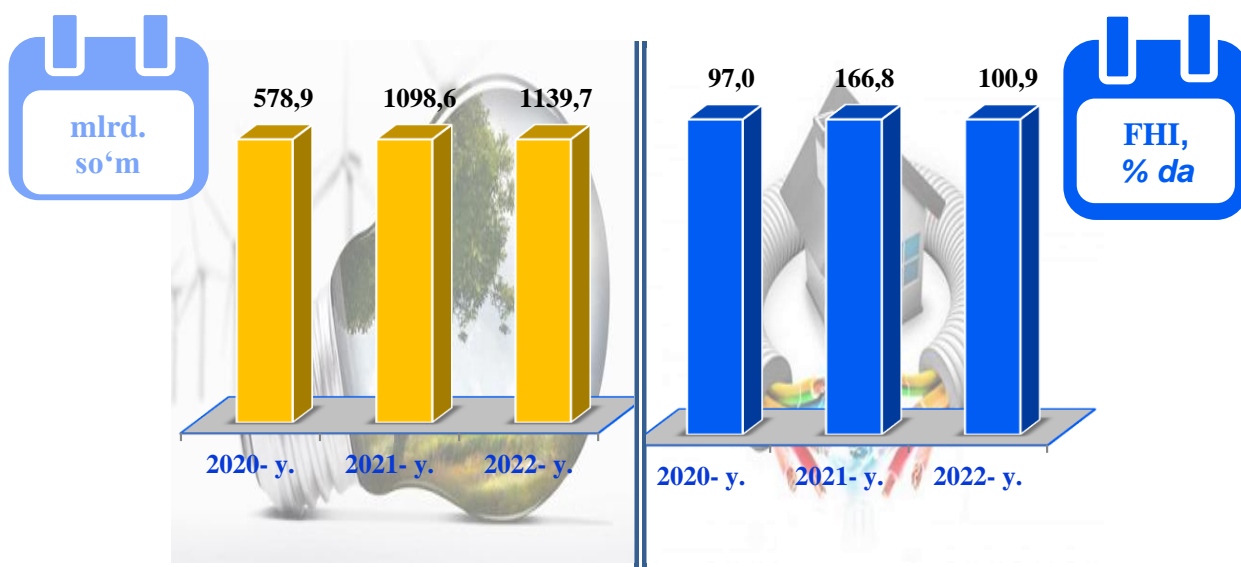
O'tgan yilning mos davriga nisbatan, % da



**Ishlab chiqaradigan sanoatda yirik sanoat korxonalar
tomonidan ayrim turdagi mahsulotlarni ishlab chiqarish**

Sanoat mahsulotlari	2022- yil yanvar-mart	2021- yil yanvar -mart	farqi +/-
Neft, <i>tonna</i>	5,2	7,7	-2,5
Paxtadan yigirilgan ip, <i>tonna</i>	7 441,0	7 781,0	-341,0
Aroq, <i>ming litr</i>	633,4	551,9	81,5
Yumshoq bug‘doy va spelta uni, <i>ming t.</i>	35,0	36,7	-1,7
Kard yoki taroqda taralmagan paxta tolasi, <i>tonna</i>	16 479,4	30 707,2	-14 227,8
O‘simlik yog‘i (tozalanmagan), <i>t.</i>	502,0	1 249,0	- 983,0

**Elektr, gaz, bug‘ bilan ta‘minlash va havoni konditsiyalash
(2022- yilning yanvar-mart oylarida)**



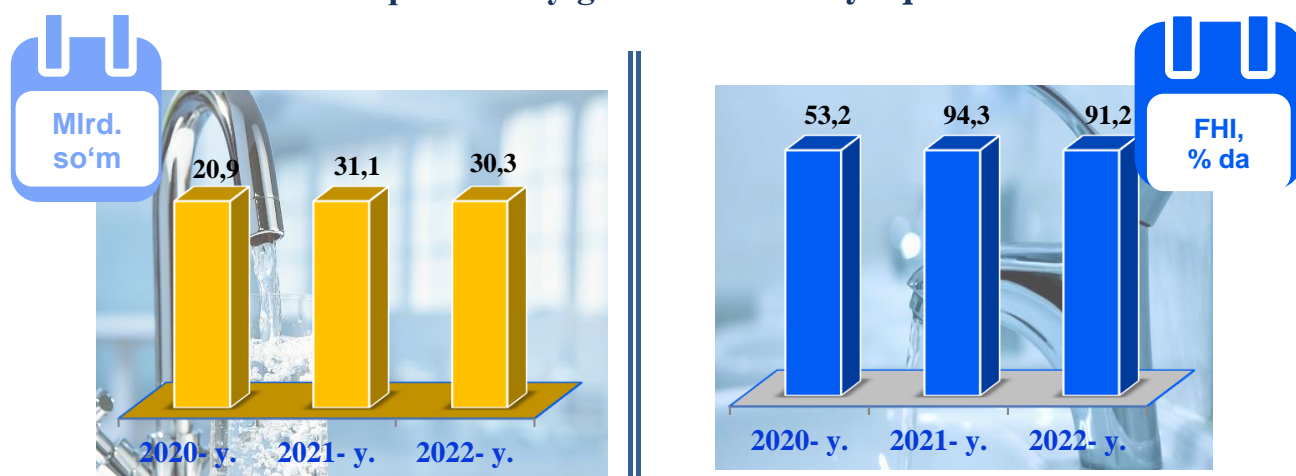
Elektr, gaz, bug‘ bilan ta‘minlash va havoni konditsiyalash korxonalarini tomonidan ishlab chiqarilgan mahsulotlar hajmi 1 139,7 mlrd. so‘mni (jami ishlab chiqarilgan sanoat mahsulotlari hajmining (24,3 % ini) tashkil etdi.

2022- yilning yanvar-mart oylarida, sanoatning mazkur tarmog‘ida elektr energiyani ishlab chiqarish, uzatish va taqsimlash, bug‘ bilan ta‘minlash tizimlari va havoni konditsiyalashning o‘tgan yilning mos davriga nisbatan fizik hajm indeksi 1,0 % ga o‘shirildi.

Elektr, gaz, bug' bilan ta'minlash va havoni konditsiyalash sohasida yirik sanoat korxonalari tomonidan sanoat mahsulotlarini ishlab chiqarish

Sanoat mahsulotlari	2022- yil yanvar-mart	2021- yil yanvar-mart	farqi +/-
Elektroenergiya, mln. kvts	3 155,3	3 511,1	-355,8
Issiqlik energiyasi, ming gkal	827,6	828,9	-1,3

Suv bilan ta'minlash, kanalizatsiya tizimi, chiqindilarni yig'ish va utilizatsiya qilish

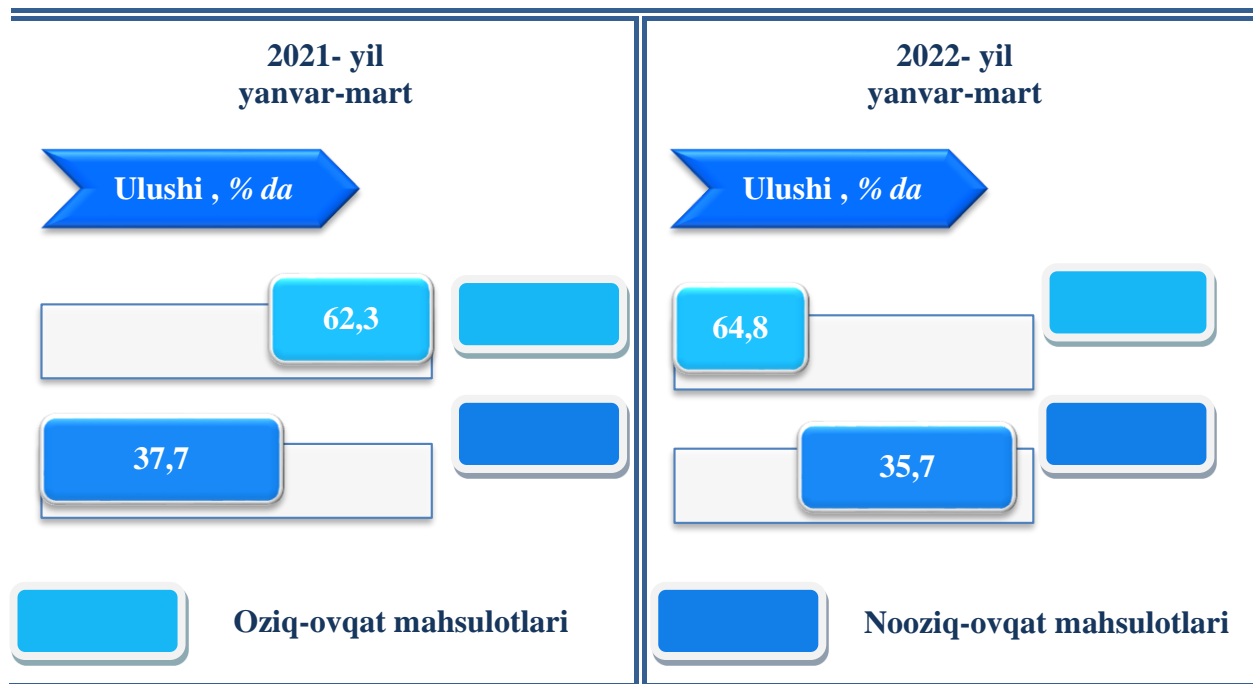


Suv bilan ta'minlash, kanalizatsiya tizimi, chiqindilarni yig'ish va utilizatsiya qilish korxonalari tomonidan ishlab chiqarilgan mahsulotlar hajmi 30,3 mlrd. so'mni (jami ishlab chiqarilgan sanoat mahsulotlari hajmining 0,6 % ini) tashkil etdi.

Sanoat mahsulotlari	2022- yil yanvar-mart	2021- yil yanvar-mart	Farqi +/-
Tabiiy suv, suvga ishlov berish va suv bilan ta'minlash bo'yicha xizmatlar, mlrd. so'm	14,7	12,1	2,6
Oqova suvlarni shlami, mlrd. so'm	3,5	2,9	0,6

Iste'mol mahsulotlari ishlab chiqarish

Tayyor mahsulot turlarini kengaytirish va ishlab chiqarilishini qo'llab-quvvatlash bo'yicha amalga oshirib kelinayotgan chora-tadbirlar natijasida, iste'mol mahsulotlari ishlab chiqarish hajmi 832,0 mlrd. so'mni tashkil etdi va 2021- yilning mos davriga nisbatan 102,7 % ga kamaygan holda, uning jami sanoatdagi ulushi 17,7 % ni tashkil etdi.



Oziq-ovqat mahsulotlari ishlab chiqarish tarkibida vino, pivo va aroq mahsulotlari 7,2 %, (2021- yil yanvar-mart oylarida 4,7 %) ni tashkil etdi.

Hududlar kesimida iste'mol mahsulotlari ishlab chiqarilishining viloyat jami hajmidagi eng yuqori ulushi Qarshi shahriga to'g'ri kelib 24,8 % ni, shuningdek, Yakkabog' tumaniga 8,9 % ni, Shahrisabz shahri 8,0 % ni, Koson tumanida 7,2 % ni hamda Kitob va Chiroqchi tumanlariga mos ravishda 7,1 % ni tashkil etdi.

Shuningdek, iste'mol mahsulotlari ishlab chiqarilishining o'sish sur'atida viloyat (2,7 %) ga o'sgan. Shu bilan birga yuqori darajada o'sish ko'rsatkichi Yakkabog' tumani (108,2 %) ga, Qarshi shahri (103,9 %) ga, Qamashi tumani (103,4 %) ga, Kitob tumani (102,4 %) ga, hamda Nishon tumanida (101,4 %) qayd etildi.

Xorijiy investitsiyalar ishtirokidagi korxonalar tomonidan sanoat mahsulotlari ishlab chiqarish (2022- yilning yanvar-mart oylarida)

















Hisobot davrida xorijiy investitsiyalar ishtirokidagi korxonalar tomonidan 842,4 mlrd. so'mlik sanoat mahsulotlari ishlab chiqarildi.

Xorijiy investitsiyalar ishtirokidagi korxonalarning umumiy ishlab chiqarishdagi tutgan ulushi 17,9 % ni tashkil etdi.

Qashqadaryo viloyati hududlari bo'yicha iste'mol mahsulotlari ishlab

chiqarish hajmi, tarkibi va o'sish sur'ati

2022- yilning yanvar-mart oylarida

	Mrd. so'm	Ulushi % da	O'sishi % da
	832,0	100,0	102,7
Qashqadaryo viloyati			
	Mrd. so'm	Ulushi % da	O'sishi % da
	206,7	24,8	103,9
Qarshi shahar			
	Mrd. so'm	Ulushi % da	O'sishi % da
	66,3	8,0	100,0
Shahrisabz shahar			
	Mrd. so'm	Ulushi % da	O'sishi % da
	23,4	2,8	101,6
G'uzor			
	Mrd. so'm	Ulushi % da	O'sishi % da
	23,3	2,8	100,3
Dehqonobod			
	Mrd. so'm	Ulushi % da	O'sishi % da
	40,6	4,9	103,4
Qamashi			
	Mrd. so'm	Ulushi % da	O'sishi % da
	47,3	5,7	100,9
Qarshi			
	Mrd. so'm	Ulushi % da	O'sishi % da
	59,5	7,2	100,2
Koson			
	Mrd. so'm	Ulushi % da	O'sishi % da
	58,8	7,1	102,4
Kitob			
	Mrd. so'm	Ulushi % da	O'sishi % da
	40,3	4,8	100,1
Mirishkor			
	Mrd. so'm	Ulushi % da	O'sishi % da
	19,4	2,3	100,2
Muborak			
	Mrd. so'm	Ulushi % da	O'sishi % da
	42,3	5,1	101,4
Nishon			
	Mrd. so'm	Ulushi % da	O'sishi % da
	22,6	2,7	98,9
Kasbi			
	Mrd. so'm	Ulushi % da	O'sishi % da
	58,7	7,1	100,5
Chiroqchi			
	Mrd. so'm	Ulushi % da	O'sishi % da
	49,3	5,9	100,9
Shahrisabz			
	Mrd. so'm	Ulushi % da	O'sishi % da
	73,8	8,9	108,2
Yakkabog'			

Qashqadaryo viloyati hududlari kesimida sanoat ishlab chiqarishi hajmlari

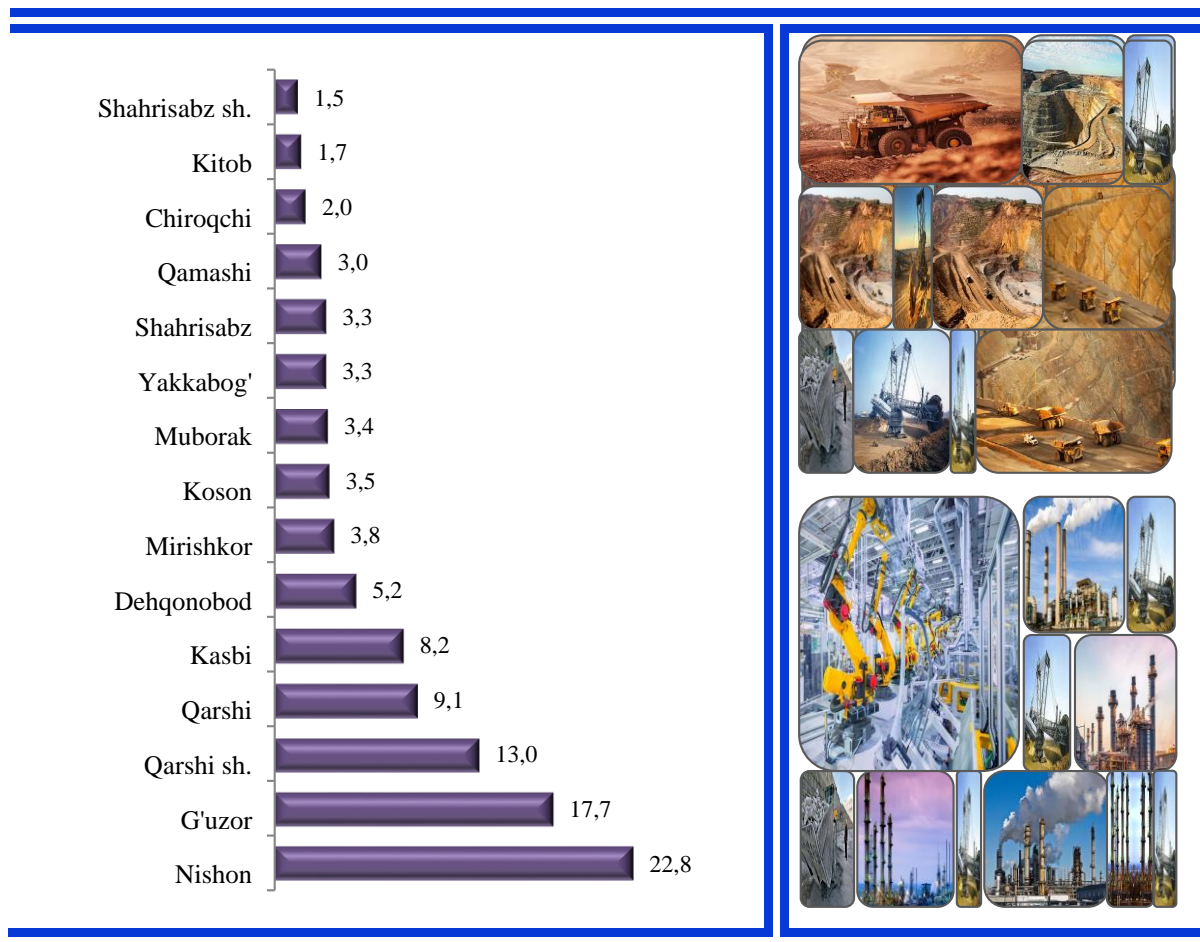
2022- yilning yanvar-mart oylarida

	Mlrd. so'm			Ulushi % da			O'sishi % da		
	4702,4			100,0			104,7		
Qashqadaryo viloyati									
	Mlrd. so'm	Ulushi % da	O'sishi % da		Mlrd. so'm	Ulushi % da	O'sishi % da		
	608,7	13,0	105,2		71,3	1,5	102,7		
Qarshi shahar				Shahrisabz shahar					
	Mlrd. so'm	Ulushi % da	O'sishi % da		Mlrd. so'm	Ulushi % da	O'sishi % da		
	832,1	17,7	101,4		246,4	5,2	123,5		
G'uzor				Dehqonobod					
	Mlrd. so'm	Ulushi % da	O'sishi % da		Mlrd. so'm	Ulushi % da	O'sishi % da		
	137,9	3,0	113,5		426,2	9,1	118,4		
Qamashi				Qarshi					
	Mlrd. so'm	Ulushi % da	O'sishi % da		Mlrd. so'm	Ulushi % da	O'sishi % da		
	166,4	3,5	100,8		79,0	1,7	100,6		
Koson				Kitob					
	Mlrd. so'm	Ulushi % da	O'sishi % da		Mlrd. so'm	Ulushi % da	O'sishi % da		
	177,7	3,8	141,4		159,6	3,4	104,2		
Mirishkor				Muborak					
	Mlrd. so'm	Ulushi % da	O'sishi % da		Mlrd. so'm	Ulushi % da	O'sishi % da		
	1073,2	22,8	90,3		386,0	8,2	86,8		
Nishon				Kasbi					
	Mlrd. so'm	Ulushi % da	O'sishi % da		Mlrd. so'm	Ulushi % da	O'sishi % da		
	95,4	2,0	86,0		85,8	3,3	101,1		
Chiroqchi				Shahrisabz					
	Mlrd. so'm	Ulushi % da	O'sishi % da						
	157,0	3,3	100,6						
Yakkabog'									

Qashqadaryo viloyati jami sanoat mahsulotlari hajmida hududlarning ulushi, % da

Viloyat sanoat ishlab chiqarish hajmi tarkibida eng ko'p ulush Nishon tumanida (viloyat sanoat ishlab chiqarish hajmining 22,8 % ni) hamda G'uzor (17,7 %), Qarshi shahri (12,9 %), Qarshi tumani (9,1 %), Kasbi tumani (8,2 %) hissasiga to'g'ri kelmoqda.

Eng past ko'rsatkich esa Shahrisabz shahri (1,5 %), Kitob tumani (1,7 %) hamda Shahrisabz (1,8 %) tumanlariga to'g'ri kelmoqda.



Qashqadaryo viloyati hududlari kesimida aholi jon boshiga sanoat va ist'emol mahsulotlari ishlab chiqarishi hajmlari

2022- yilning yanvar-mart oylarida

Aholi jon boshiga sanoat mahsulotlari ishlab chiqarishning taqsimlanishi, yirik sanoat korxonalarini joylashganligi hisobiga Nishon tumani (6 725,2 ming so'm), G'uzor tumani (3 909,7 ming so'm) va Qarshi shahrida (2 140,5 ming so'm) o'rtacha viloyat darajasi ko'rsatkichidan (1 376,7 ming so'm) ancha yuqoriligini ko'rsatmoqda.

Viloyat bo'yicha aholi jon boshiga iste'mol mahsulotlari ishlab chiqarilishi 243,6 ming so'm bo'lgan holda, Qarshi shahrida 725,5 ming so'mni, Shahrisabz shahrida 463,6 ming so'mni, Mirishkor tumanida 324,3 ming so'mni, Yakkabog' tumanida 271,8 ming so'mni tashkil etdi.

**Aholi jon boshiga to'g'ri keladigan sanoat mahsulotlari
va iste'mol mahsulotlari ishlab chiqarish**
(2022- yilning yanvar-mart oylarida, ming so'm)

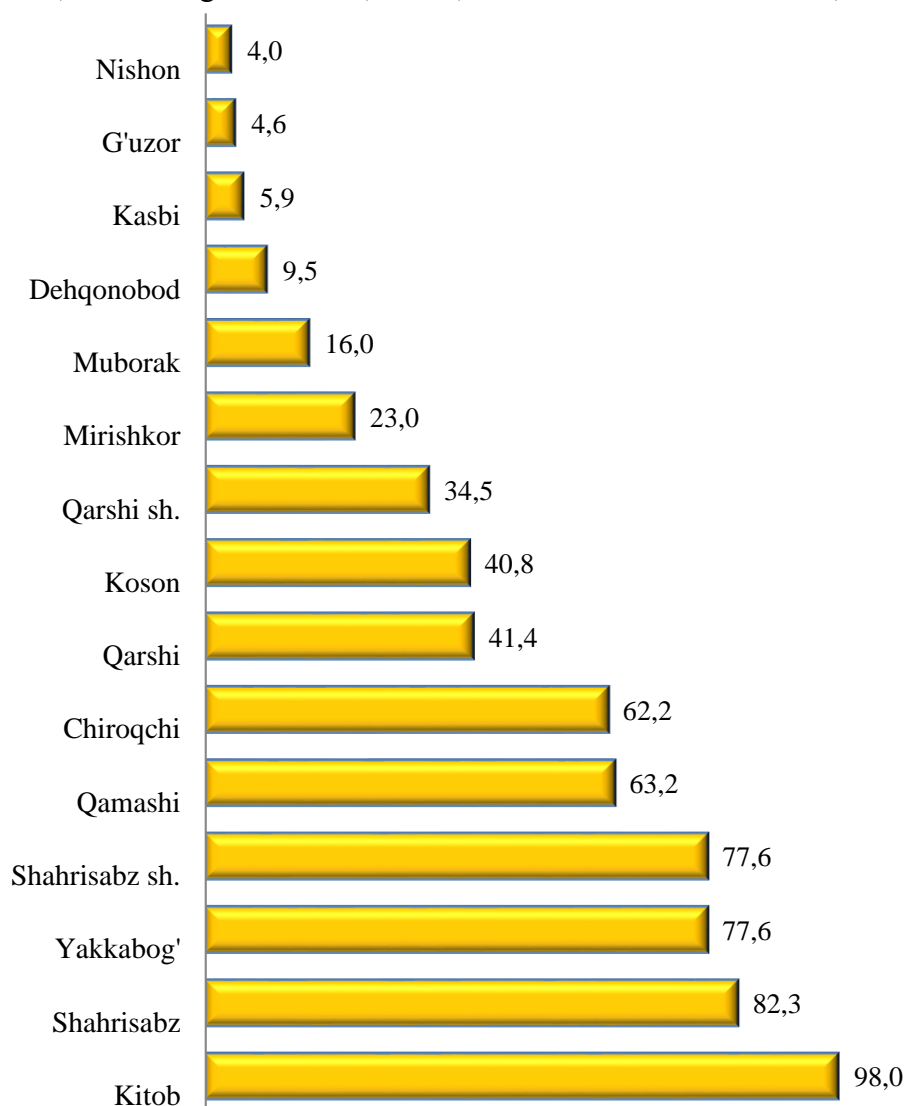
		<i>Sanoat mahsulotlari</i>	<i>Iste'mol mahsulotlari</i>
		1 376,7	243,6
Qashqadaryo viloyati			
	<i>Sanoat mahsulotlari</i>	2 140,5	<i>Iste'mol mahsulotlari</i>
		725,5	
Qarshi sh.			
	<i>Sanoat mahsulotlari</i>	498,3	<i>Iste'mol mahsulotlari</i>
		463,7	
Shahrisabz sh.			
	<i>Sanoat mahsulotlari</i>	3 909,7	<i>Iste'mol mahsulotlari</i>
		109,9	
G'uzor			
	<i>Sanoat mahsulotlari</i>	1 605,7	<i>Iste'mol mahsulotlari</i>
		151,6	
Dehqonobod			
	<i>Sanoat mahsulotlari</i>	490,2	<i>Iste'mol mahsulotlari</i>
		144,2	
Qamashi			
	<i>Sanoat mahsulotlari</i>	1 640,4	<i>Iste'mol mahsulotlari</i>
		182,0	
Qarshi			
	<i>Sanoat mahsulotlari</i>	557,9	<i>Iste'mol mahsulotlari</i>
		199,7	
Koson			
	<i>Sanoat mahsulotlari</i>	290,7	<i>Iste'mol mahsulotlari</i>
		216,3	
Kitob			
	<i>Sanoat mahsulotlari</i>	1 425,1	<i>Iste'mol mahsulotlari</i>
		324,4	
Mirishkor			
	<i>Sanoat mahsulotlari</i>	1 763,9	<i>Iste'mol mahsulotlari</i>
		214,4	
Muborak			
	<i>Sanoat mahsulotlari</i>	6 725,2	<i>Iste'mol mahsulotlari</i>
		265,2	
Nishon			
	<i>Sanoat mahsulotlari</i>	1 889,1	<i>Iste'mol mahsulotlari</i>
		110,8	
Kasbi			
	<i>Sanoat mahsulotlari</i>	220,1	<i>Iste'mol mahsulotlari</i>
		135,6	
Chiroqchi			
	<i>Sanoat mahsulotlari</i>	376,8	<i>Iste'mol mahsulotlari</i>
		216,6	
Shahrisabz			
	<i>Sanoat mahsulotlari</i>	578,2	<i>Iste'mol mahsulotlari</i>
		271,8	
Yakkabog'			

Sanoat mahsulotlari ishlab chiqarishda kichik biznesning ulushi

(2022- yilning yanvar-mart oylarida, % da)

Hisobot davrida kichik tadbirkorlik subyektlari tomonidan 1 119,9 mlrd. soʻmlik sanoat mahsuloti ishlab chiqarilib, uning umumiy ishlab chiqarish hajmidagi ulushi 23,8 % ni tashkil etdi.

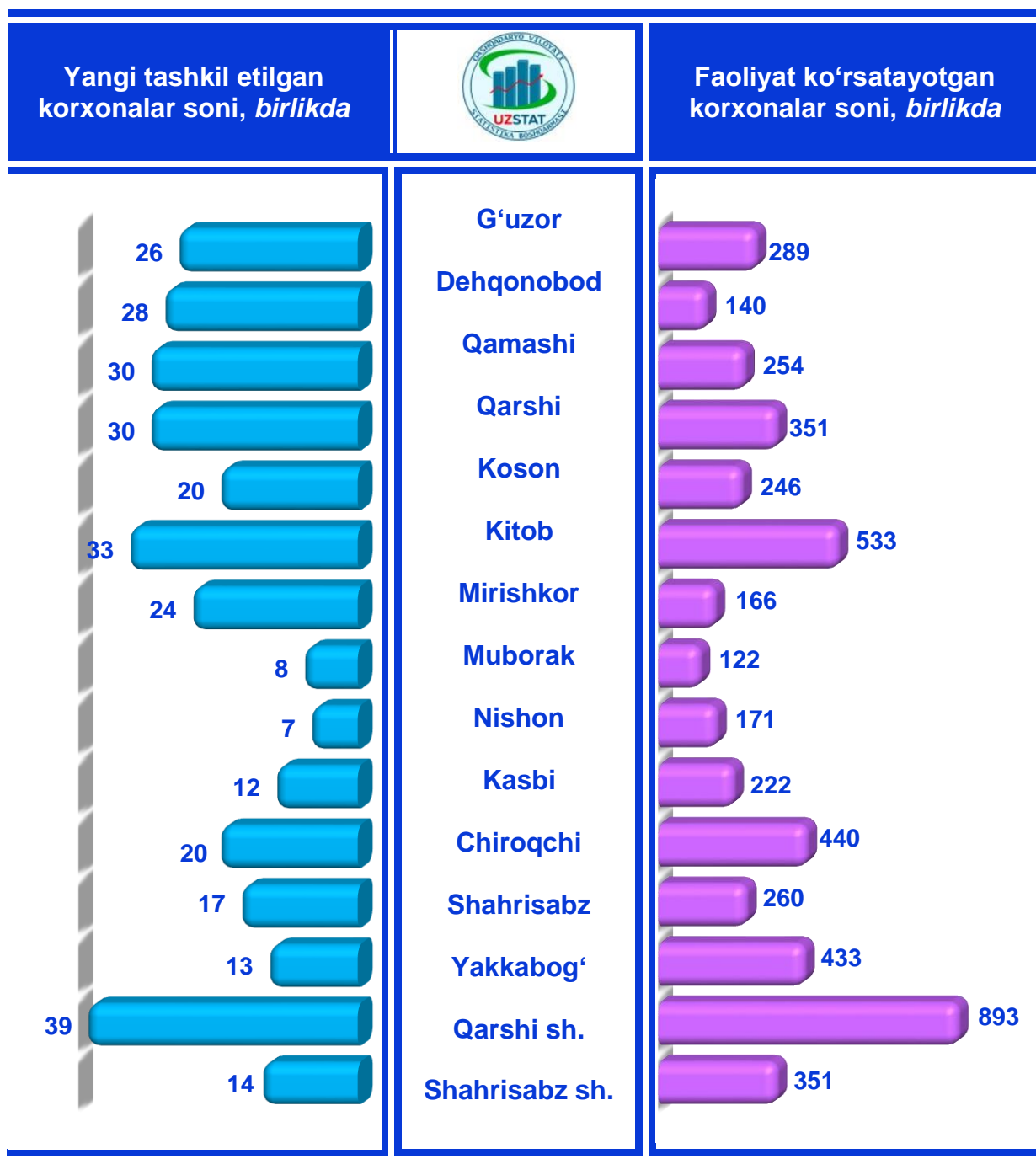
Hududlar kesimida kichik biznesning sanoat mahsulotlari ishlab chiqarishdagi eng yuqori ulushi Kitob tumanida (jami sanoat mahsulotlari ishlab chiqarishdagi ulushi 98,0 %), Shahrisabz tumanida (82,3 %), Yakkabogʻ tumanida (77,6 %) hamda Shahrisabz shahrida (77,6 %) kuzatildi.



Viloyatimiz hududlari kesimida sanoat mahsulotlari ishlab chiqarish hajmida kichik biznes subyektlarining ulushi tahlili shuni koʻrsatdiki, Nishon tumani (4,0 %), Gʻuzor tumani (4,6 %) va Kasbi tumani (5,9 %) sanoat ishlab chiqarish hajmidagi kichik biznes subyektlari ulushining kamligini, mazkur hududlarda joylashgan yirik sanoat korxonalarining ishlab chiqarish hajmlari yuqori ekanligi bilan izohlash mumkin.

**Viloyatda faoliyat ko'rsatayotgan va yangi tashkil etilgan sanoat korxonalari
(2022- yil 1- aprel holatiga ko'ra)**

Bugungi kunda viloyatda 4 871 dona sanoat korxonalari faoliyat ko'rsatmoqda, shundan 893 tasi (ro'yxatdan o'tgan korxonalar umumiy sonining 18,4 %) Qarshi shahriga, 533 tasi (10,9 %) Kitob tumaniga, 440 tasi (9,0 %) Chiroqchi tumaniga, 433 tasi (8,9 %) Yakkabog' tumaniga to'g'ri kelmoqda.



2022- yilning yanvar-mart oylarida viloyatda 321 ta yangi sanoat korxonalari tashkil etildi, shulardan 39 tasi (jami yangi tashkil etilgan sanoat korxonalar hajmidagi ulushi 14,1 %) Qarshi shahrida, 33 tasi (10,3 %) Kitob tumanida, mos ravishda 30 tadan (9,3 %) Qamashi va Qarshi tumanlarida, 28 tasi (8,7 %) Dehqonobod tumanida, 26 tasi (8,1 %) G'uzor tumanida tashkil etildi.