Ташқи иқтисодий алоқалар

2017 йилнинг январь-июнида ташқи савдо айланмаси 222,8 млн. АҚШ долларини, жумладан 96,5 млн. АҚШ долларини - экспорт операциялари, 126,2 млн. АҚШ долларини - импорт операциялари ташкил этди. Ташқи савдо айланмасининг сальдоси – 29,7 млн. АҚШ долларини ташкил қилди.

2017 йилнинг январь-июнида МДҲ ва бошқа давлатлар кесимида вилоятнинг ташқи савдо айланмаси қуйидагича ифодаланади:

(млн АҚШ доллари)

	2016 йил январь-июнь	2017 йил январь-июнь	2016 йил январь-июнга нисбатан фоиз ҳисобида
Ташқи савдо айланмаси	**324,9**	**222,8**	**68,6**
шу жумладан:			
МДҲ давлатлари	59,6	59,5	99,9
бошқа давлатлар	265,3	163,3	61,5
Экспорт	**109,4**	**96,5**	**88,2**
шу жумладан:			
МДҲ давлатлари	23,0	34,8	151,2
бошқа давлатлар	86,4	61,7	71,4
Импорт	**215,5**	**126,2**	**58,6**
шу жумладан:			
МДҲ давлатлари	36,6	24,7	67,6
бошқа давлатлар	178,9	101,5	56,7

2017 йил январь-июнда вилоят ташқи савдо айланмасида МДҲ ва бошқа давлатларнинг улуши қуйидагича ифодаланади:

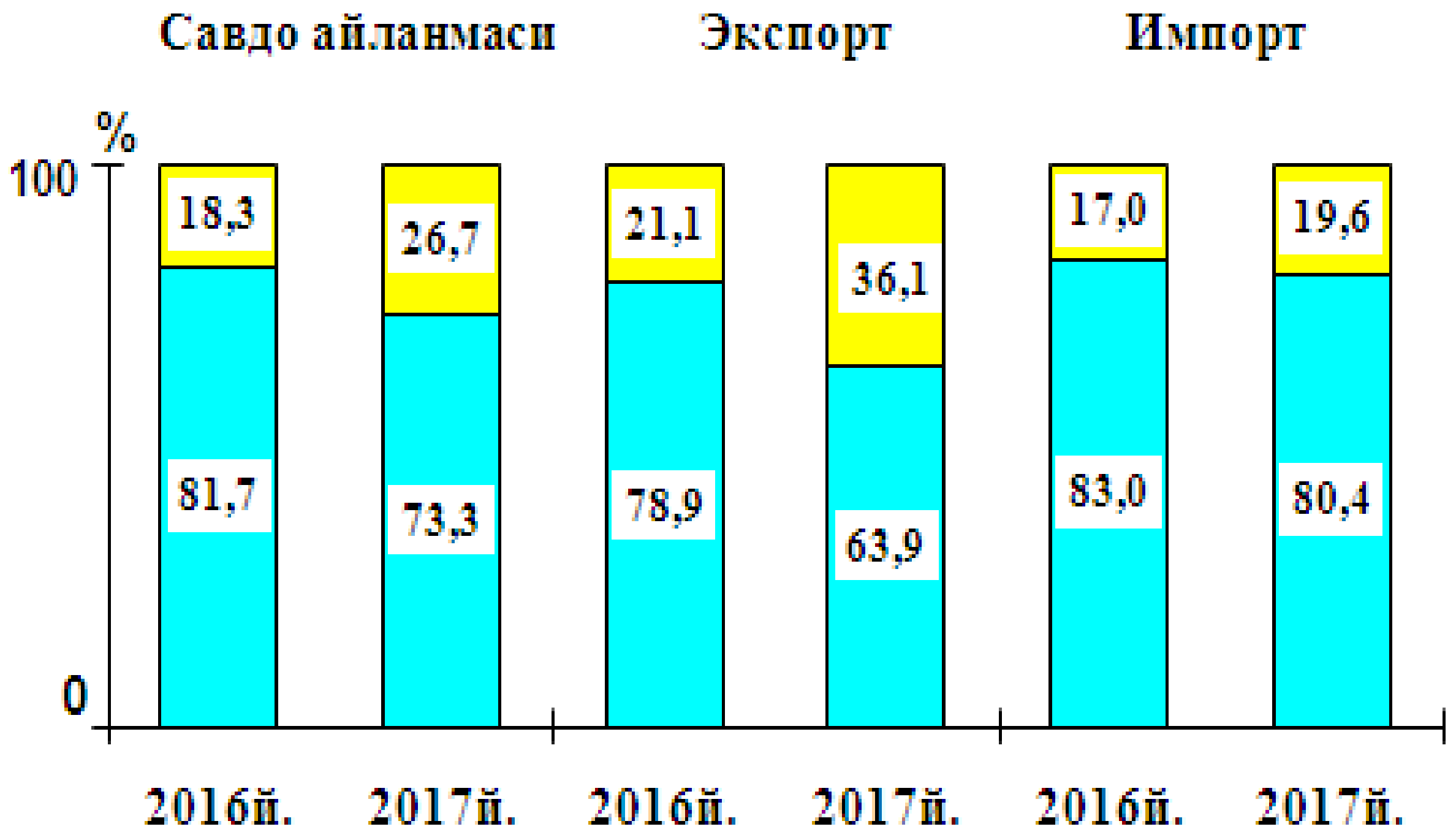

2017 йилнинг январь-июнида вилоят экспорт-импорти таркиби қуйидагича ифодаланади:

	Экспорт ва импортнинг умумий ҳажмидаги улуши, фоиз ҳисобида		Ҳажмидаги ўзгариш, фоиз ҳисобида
	2016 йил январь-июнь	2017 йил январь-июнь	2016 йил январь-июнга нисбатан фоиз ҳисобида
Экспорт таркиби			
пахта толаси	21,6	12,9	41,0
озиқ-овқат маҳсулотлари	0,9	7,8	6,2м
кимё маҳсулотлари ва ундан тайёрланган буюмлар	6,5	12,2	130,0
энергия манбалари ва нефт маҳсулотлари	0,7	1,8	182,4
қора ва рангли металлар	-	-	-
машина ва ускуналар	-	-	0,3
хизматлар	2,2	4,7	148,4
бошқалар	1,9	4,0	144,8

	Экспорт ва импортнинг умумий ҳажмидаги улуши, фоиз ҳисобида		Ҳажмидаги ўзгариш, фоиз ҳисобида
	2016 йил январь-июнь	2017 йил январь-июнь	2016 йил январь-июнга нисбатан фоиз ҳисобида
Импорт таркиби			
озиқ-овқат маҳсулотлари	0,7	1,0	101,7
кимё маҳсулотлари ва ундан тайёрланган буюмлар	5,3	4,4	56,5
энергия манбалари ва нефт маҳсулотлари	0,5	0,5	71,6
қора ва рангли металлар	3,1	1,5	32,6
машина ва ускуналар	53,4	43,8	56,2
хизматлар	-	4,6	9,7м
бошқалар	3,3	1,0	20,3

Ташқи савдо айланмасининг қитъалар бўйича таркиби:

умумий ҳажмга нисбатан фоиз ҳисобида

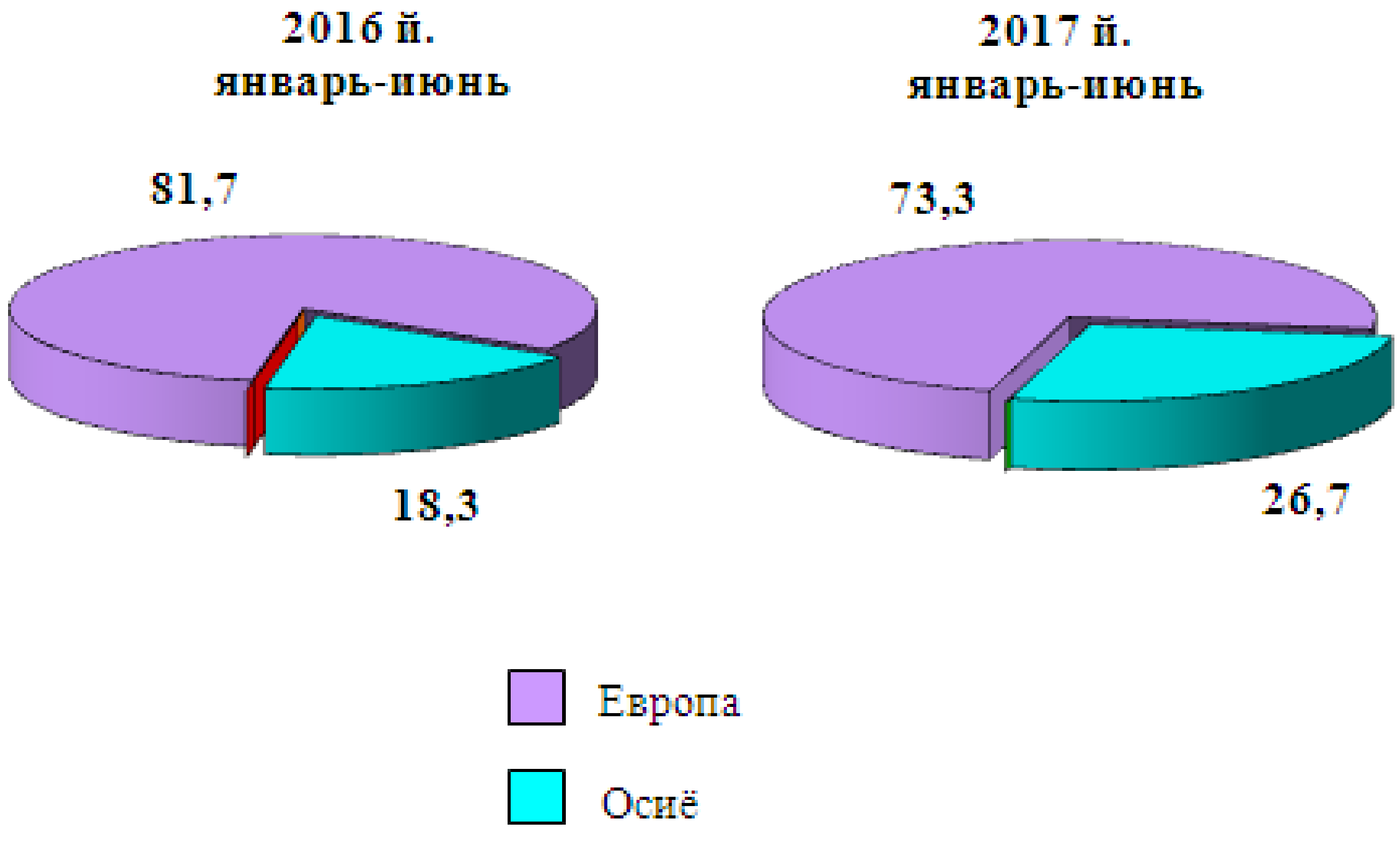

2017 йилнинг январь-июнида вилоят ташқи савдо айланмасида катта улушга эга бўлган давлатлар билан товар айланмаси:

	Вилоят товар айланмасида улуши, фоиз ҳисобида	2016 йил январь-июнга нисбатан фоиз ҳисобида
Россия	17,8	185,4
Хитой	19,1	83,6
Туркия	2,5	96,9
Эрон	8,6	145,1
Бангладеш	1,5	9,0
Қозоғистон	7,3	2,3м
Афғонистон	5,2	3,9м
Гонг Конг	2,0	31,8м
Индонезия	4,5	-
Австралия	4,6	12,4м
Германия	11,9	8,2м
Латвия	1,7	19,3
Украина	0,9	16,5
Эстония	7,2	10,9м
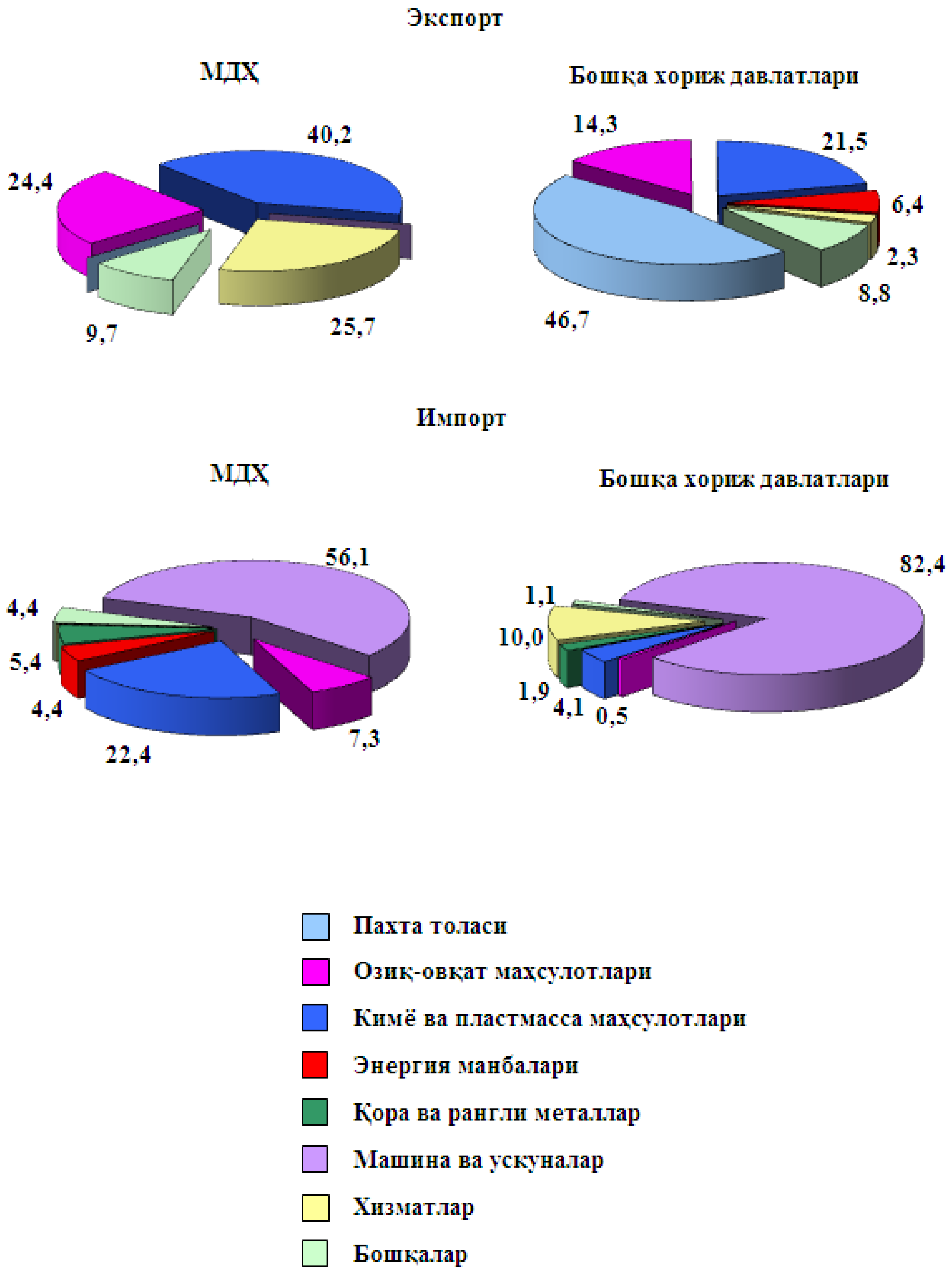
2017 йил январь-июнда МДҲ ва бошқа хориж давлатлари билан амалга оширилган ташқи савдо таркиби қуйидагича ифодаланади: