I. КОРХОНА ВА ТАШКИЛОТЛАРНИНГ МОЛИЯВИЙ НАТИЖАЛАРИ [1)]

Фойда. Ҳисобот маълумотларига кўра, 2018 йилнинг январь-декабрь ойларида иқтисодиёт тармоқларида корхона ва ташкилотлар томонидан 1138,3 млрд. сўм. миқдорда якуний молиявий натижа олинди.

2017 йилнинг шу даврига нисбатан солиштирганимизда, фойда ҳажми 1698,7 млрд. сўмга кўпайган.

2018 йилнинг январь-декабрь ойларида иқтисодий фаолият турлари бўйича йирик тижорат ташкилотларининг якуний молиявий натижалари

	Фойда, зарар (-), млн.сўм	*2017 йилнинг январь-декабрига нисбатан фоизда*
Жами	**1138333,4**	**-**
Тоғ-кон саноати ва очиқ конларни ишлаш	42198,5	-
Ишлаб чиқарадиган саноат	977362,4	2,5м
Электр, газ, буғ билан таъминлаш ва ҳавони кондициялаш	10974,5	157,2
Канализация, чиқиндиларни йиғиш, ишлов бериш, йўқотиш	80	-
Қурилиш	17486,2	110,1
Савдо	66711,4	119,4
Ташиш ва сақлаш	7230,0	2,8м
Яшаш ва овқатланиш бўйича хизматлар	1253,6	77,7
Ахборот ва алоқа	34,0	137,7
Кўчмас мулк билан операциялар	1052,9	94,7
Профессионал, илмий ва техник фаолият	12582,1	37,4
Бошқариш бўйича фаолият ва ёрдамчи хизматлар кўрсатиш	85,1	64,2
Соғлиқни сақлаш ва ижтимоий хизматлар кўрсатиш	37,3	72,0
Бошқалар	1035,2	56,7

[1)] *Бюджет ва бошқа нотижорат ташкилотлар, маҳсулот ишлаб чиқарувчи қишлоқ хўжалик корхоналари, фермер ва деҳқон хўжаликлари, суғурта ташкилотлари, банклар, кичик корхоналар ва микрофирмаларсиз.*

Иқтисодий фаолият турлари бўйича таҳлилий маълумотлар шуни кўрсатмоқдаки, йирик ташкилотларда кўрилган фойданинг асосий қисмини ишлаб чиқариш саноати 977,3 млрд. сўм электр, буғ билан таъминлаш ва ҳавони кондициялаш 11,0 млрд. сўм, ташиш ва сақлаш 7,2 млрд. сўми йўналишидаги ташкилотлар ташкил этмоқда.

Қашқадарё вилоятида йирик тижорат ташкилотларининг январь-декабрь ойларида ҳудудлар кесимида якуний молиявий натижалари

	Фойда, зарар (-), млн.сўм	*2017 йилнинг январь-декабрига нисбатан фоизда*
Вилоят бўйича:	**1138333,4**	**-**
шаҳарлар		
Қарши	104181,0	99,0
Шахрисабз	19495,2	108,1
туманлар:		
Ғузор	913529,4	3,1м
Деҳқонобод	1431,4	134,8
Қамаши	420,2	97,6
Қарши	39868,0	-
Косон	17121,2	2,0м
Китоб	174,3	23,1
Миришкор	4150,7	142,7
Муборак	11104,6	-
Нишон	7095,1	70,3
Касби	6049,0	101,9
Чироқчи	1225,0	116,0
Шахрисабз	10776,6	144,5
Яккабоғ	1711,7	140,9

Ҳудудлар кесимида фойданинг асосий қисми Ғузор 913,5 млрд. сўм (жами фойданинг 81,0 %), Қарши шаҳар 104,2 млрд. сўм (10 %), Қарши тумани 39,9 млрд. сўм (3,7 %), Муборак 39,9 млрд. сўм (4,0 %) ва Косон 17,1 млрд. сўм (2,0 %) га тўғри келади.

Зарарлар. 2018 йилнинг январь-декабрь ойларида 6 та йирик корхона ва ташкилотлар 5,3 млрд. сўм зарар билан фаолиятини якунлади.

Зарарнинг асосий қисми Узбекозиқовқатзахира – 2,1 млрд. сўм (40,0 %), Ўз.Р уй-жой камунал хизмат кўрсатиш – 0,2 млрд. сўм (4,0 %) га юқоридаги вазирлик ва корхоналар таркибига кирувчи корхоналар ҳиссасига тўғри келди.

2018 йилнинг январь-декабрида зарар кўрган корхона ва ташкилотларнинг молиявий натижалари

(жамига нисбатан фоизда)

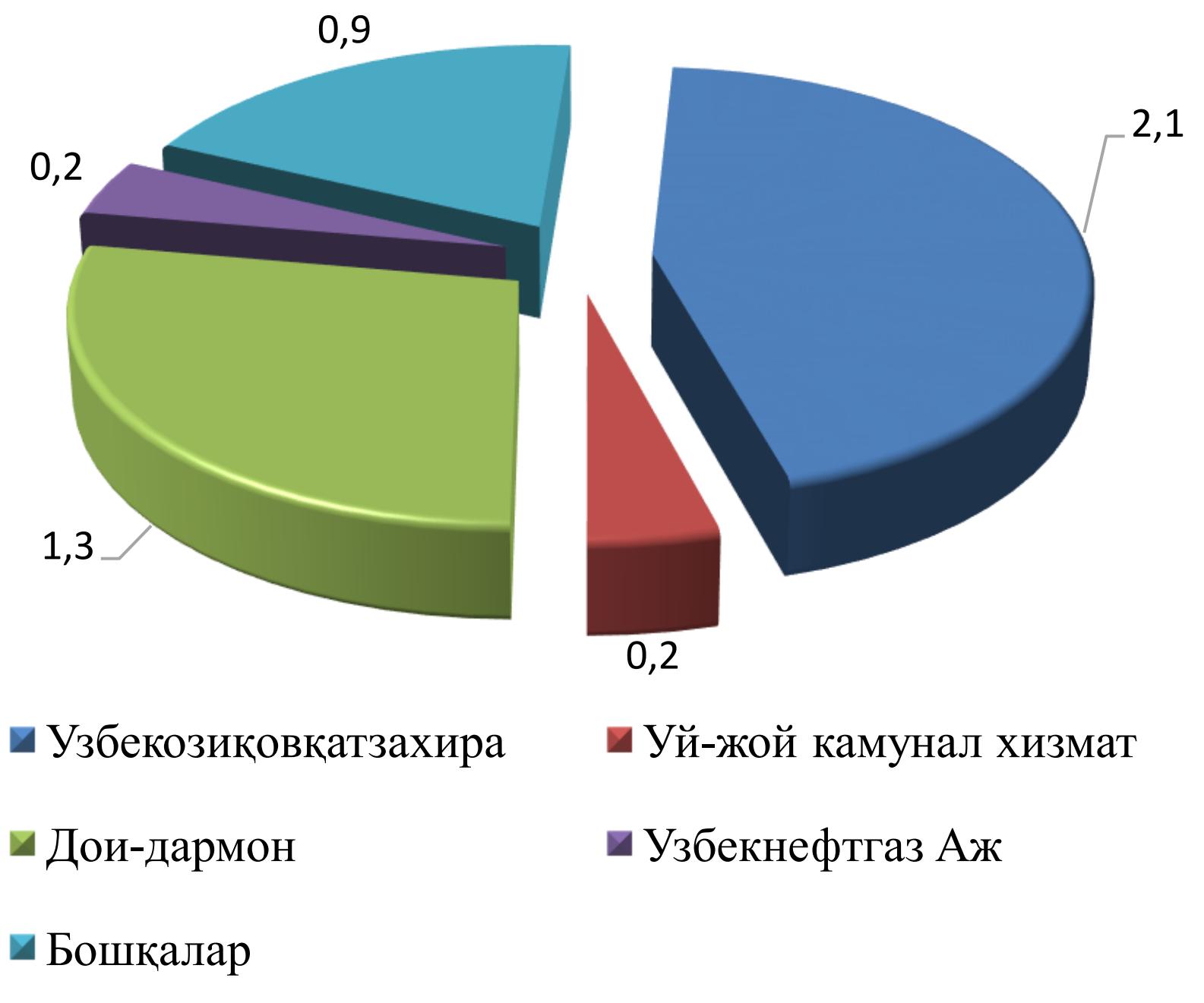

2018 йилнинг январь-декабрида иқтисодий фаолият турлари бўйича зарар кўрган йирик корхона ва ташкилотларнинг молиявий натижалари

	Корхоналар сони	*Зарар суммаси*	
		млн.сўм	*жамига нисбатан фоизда*
Жами	**6**	**5337,3**	**100,0**
Канализация, чиқиндиларни йиғиш ва ишлов бериш	1	161,2	3,0
Ташиш ва сақлаш	1	1535,0	29,0
Савдо	3	3415,7	64,0
Электр, газ, буғ билан таъминлаш	1	225,4	5,0

2018 йилнинг январь-ноябрида иқтисодий фаолият турлари бўйича зарар кўрган йирик корхона ва ташкилотларнинг молиявий натижалари

(*жамига нисбатан фоизда)*

Зарарларнинг асосий қисми ташиш ва сақлаш – 1535 млн. сўм (29,0 %), савдо – 3415,7 млн. сўм (63,0 %) га тўғри келди.

2018 йилнинг январь-декабрида ҳудудлар кесимида зарар кўрган йирик корхона ва ташкилотларнинг молиявий натижалари

	Корхоналар сони	*Зарар кўрган корхоналарнинг улуши, % да*	*Зарар суммаси, млн.сўм*
Вилоят бўйича:	**6**	**100,0**	**5337,3**
шаҳарлар			
Қарши	4	96,0	5125,5
Шахрисабз	-	-	-
туманлар:			
Ғузор	-	-	-
Деҳқонобод	-	-	-
Қамаши	-	-	-
Қарши	-	-	-
Косон	-	-	-
Китоб	-	-	-
Миришкор	-	-	-
Муборак	1	3,0	161,2
Нишон	-	-	-
Касби	-	-	-
Чироқчи	-	-	-
Шахрисабз	1	1,0	50,6
Яккабоғ	-	-	-

Йирик корхона ва ташкилотларнинг дебиторлик ва кредиторлик қарздорлиги ҳолати[1)]

2019 йил 1 январь ҳолатига дебитор қарздорликнинг умумий ҳажми 26519,2 млрд. сўмни ташкил қилди, шундан муддати ўтган – 7,5 млрд. сўмни ташкил этди.

Муддати ўтган дебитор қарздорлик 2018 йилнинг 1 январига нисбатан солиштирганимизда 3,4 марта ошган, жами дебитор қарздорлик ўтган йилга нисбатан 118,0 фоизга ошган.

Қашқадарё вилоятида йирик тижорат корхоналарида 2019 йил 1 январь ҳолатига иқтисодий фаолият турлари бўйича муддати ўтган дебитор қарздорликнинг таркиби

	Жами, млн.сўм	*ундан:*			*Муддати ўтган қарздор-ликнинг улуши, %да*
		харидор ва буюртма-чилар	*етказиб берувчи-ларга ва пудратчи-ларга берилган аванслар*	*ички идора-вий*	
Жами	**7542,2**	**6074,1**	**837,0**	**-**	**100,0**
Канализация, Чиыиндиларни йиғиш ва ишлов бериш	6045,2	5418,0	-	-	81,0
Ишлаб чиқарадиган саноат	830,4	26,0	804,2	-	11,0
Электр, газ, буғ билан таъминлаш ва ҳавони кондициялаш	628,8	622,1	-	-	9,0
Қурилиш	40,0	7,2	32,8	-	1,0
Бошқалар	0,8	0,8	-	-	-

[1)] *Бюджет ва бошқа нотижорат ташкилотлар, маҳсулот ишлаб чиқарувчи қишлоқ хўжалик корхоналари, фермер ва деҳқон хўжаликлари, суғурта ташкилотлари, банклар, кичик корхоналар ва микрофирмаларсиз.*



Қашқадарё вилоятида йирик тижорат корхоналарида 2019 йил 1 январь ҳолатига иқтисодий фаолият турлари бўйича муддати ўтган кредитор қарздорликнинг таркиби

	Жами, млн. сўм	ундан:				Муддати ўтган қарздорлик нинг улуши, % да
		етказиб берувчилар ва пудратчиларга	Бюджетга тўловлар	давлат мақсадли фондларига тўловлар	ички идоравий	
Жами	**439717,8**	**436202,0**	**487,7**	**1388,2**	**-**	**100,0**
1Ишлаб чиқарадиган саноат	431568,8	431525,9	-	-	-	99,0
Электр, газ, буғ билан таъминлаш ва ҳавони кондициялаш	5793,3	4676,1	60,1	390,5	-	-
Канализация, Чиқиндиларни йиғиш ва ишлов бериш	2387,8	-	427,6	997,7	-	1,0
Бошқалар	22,1	22,1	-	-	-	-

2019 йил 1 январь ҳолатига иқтисодиёт тармоқлари, ҳудудларда ва идораларда муддати ўтган кредиторлик қарздорлик, муддати ўтган дебиторлик қарздорликдан 58,2 баробарга юқорилигича қолмоқда.

2019 йил 1 январь ҳолатига вазирлик ва идораларнинг дебитор қарздорлиги
(жамига нисбатан фоизда)

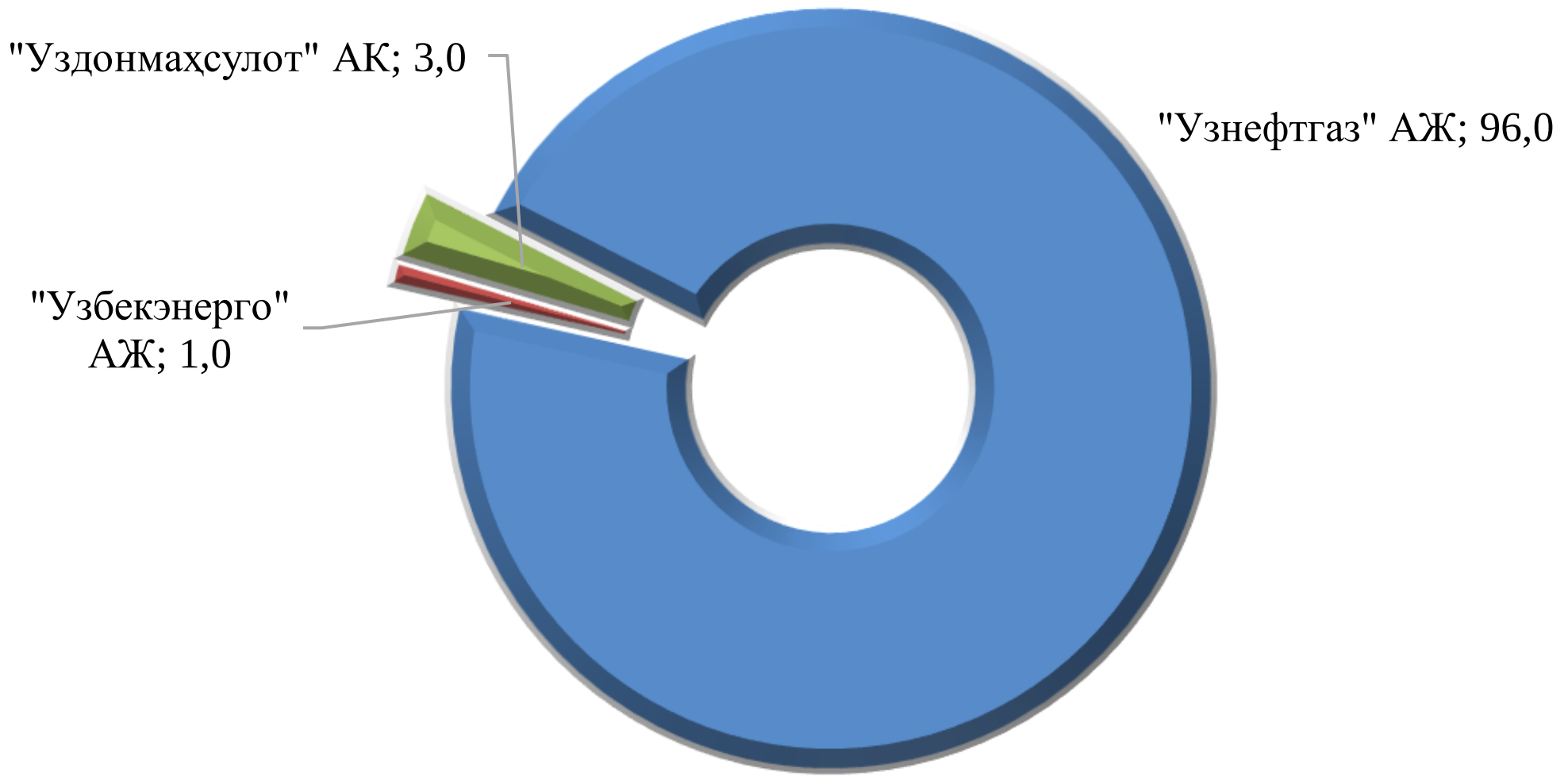
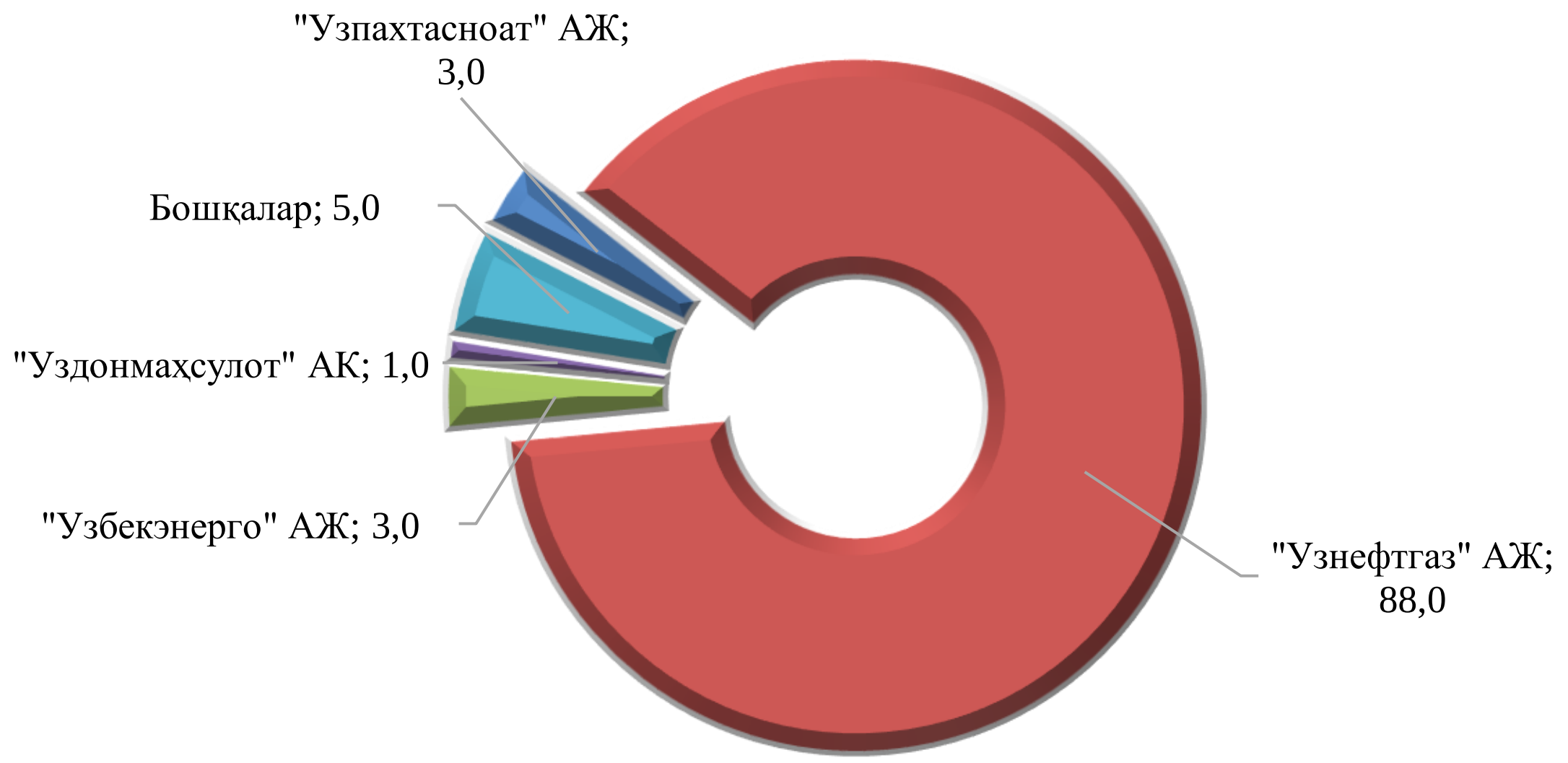
2019 йил 1 январь ҳолатига вазирлик ва идораларнинг кредитор қарздорлиги
(жамига нисбатан фоизда)